

BAGIAN ANGGARAN 063

LAPORAN KEUANGAN BADAN PENGAWAS OBAT DAN MAKANAN

TAHUN ANGGARAN 2021

AUDITED



BAGIAN ANGGARAN 063



BADAN POM

**LAPORAN KEUANGAN
TAHUN ANGGARAN 2021
(AUDITED)
BADAN PENGAWAS OBAT DAN MAKANAN**

Jl. Percetakan Negara No. 23 Jakarta Pusat 10560 Indonesia
Telp. (021) 4244691 ext. 1109, 4209221, Fax: 4244691 (1109)
E-mail : keu_bpom@yahoo.com; Website: www.pom.go.id

KATA PENGANTAR

Sebagaimana diamanatkan Undang-Undang Nomor 17 Tahun 2003 tentang Keuangan Negara bahwa Menteri/Pimpinan Lembaga sebagai Pengguna Anggaran/Barang mempunyai tugas antara lain menyusun dan menyampaikan laporan keuangan Kementerian Negara/Lembaga yang dipimpinnya.

Badan Pengawas Obat dan Makanan adalah salah satu entitas pelaporan sehingga berkewajiban menyelenggarakan akuntansi dan laporan pertanggungjawaban atas pelaksanaan Anggaran Pendapatan dan Belanja Negara dengan menyusun laporan keuangan berupa Laporan Realisasi Anggaran, Neraca, Laporan Operasional, Laporan Perubahan Ekuitas dan Catatan atas Laporan Keuangan.

Penyusunan Laporan Keuangan Badan Pengawas Obat dan Makanan mengacu pada Peraturan Pemerintah Nomor 71 Tahun 2010 tentang Standar Akuntansi Pemerintahan beserta perubahannya dan kaidah-kaidah pengelolaan keuangan yang sehat dalam Pemerintahan. Laporan Keuangan ini telah disusun dan disajikan dengan basis akrual sehingga akan mampu menyajikan informasi keuangan yang transparan, akurat dan akuntabel.

Diharapkan Laporan Keuangan Tahun Anggaran 2021 (*Audited*) ini dapat memberikan informasi yang berguna kepada para pengguna laporan khususnya sebagai sarana untuk meningkatkan akuntabilitas/pertanggungjawaban dan transparansi pengelolaan keuangan negara pada Badan Pengawas Obat dan Makanan. Disamping itu, laporan keuangan ini juga dimaksudkan untuk memberikan informasi kepada manajemen dalam pengambilan keputusan dalam usaha untuk mewujudkan tata kelola pemerintahan yang baik (*good governance*).

Jakarta, 9 Mei 2022

Plt. Sekretaris Utama Badan POM



Gusti Ngurah Bagus Kusuma Dewa, S.Si, Apt, MPPM

Kata Pengantar	i
Daftar Isi	ii
Daftar Tabel	vi
Daftar Lampiran	x
Pernyataan Tanggung Jawab	xii
Pernyataan Telah Direviu	xiii
Ringkasan	1
I. Laporan Realisasi Anggaran	3
II. Neraca	4
III. Laporan Operasional	6
IV. Laporan Perubahan Ekuitas	7
V. Catatan atas Laporan Keuangan	8
A. Penjelasan Umum	8
A.1. Profil dan Kebijakan Teknis Badan Pengawas Obat dan Makanan	8
A.2. Pendekatan Penyusunan Laporan Keuangan	13
A.3. Basis Akuntansi	13
A.4. Dasar Pengukuran	13
A.5. Kebijakan Akuntansi	14
A.6. Akuntansi dan Pelaporan Keuangan dalam Penanganan Pandemi COVID-19	25
B. Penjelasan atas Pos-Pos Laporan Realisasi Anggaran	29
B.1. Pendapatan	30
B.2. Belanja	40
B.3. Belanja Pegawai	42
B.4. Belanja Barang	43
B.5. Belanja Modal	44
B.5.1. Belanja Modal Tanah	44
B.5.2. Belanja Modal Peralatan dan Mesin	46
B.5.3. Belanja Modal Gedung dan Bangunan	46
B.5.4. Belanja Modal Jalan, Irigasi, dan Jaringan	49
B.5.5. Belanja Modal Lainnya	49
B.6. Program Prioritas Nasional tahun 2021 pada Badan Pengawas Obat dan Makanan	51
C. Penjelasan atas Pos-pos Neraca	54
C.1. Kas di Bendahara Pengeluaran	54
C.2. Kas Lainnya dan Setara Kas	54

C.3. Belanja Dibayar Dimuka (Prepaid)	55
C.4. Piutang Bukan Pajak	55
C.5. Penyisihan Piutang Tidak Tertagih – Piutang Bukan Pajak	57
C.6. Piutang Bukan Pajak (<i>Netto</i>)	58
C.7. Bagian Lancar Tagihan Tuntutan Perbendaharaan/Tuntutan Ganti Rugi	58
C.8. Penyisihan Piutang Tidak Tertagih-Bagian Lancar Tagihan Tuntutan Perbendaharaan/Tuntutan Ganti Rugi	58
C.9. Bagian Lancar Tagihan Tuntutan Perbendaharaan/Tuntutan Ganti Rugi (<i>Netto</i>)	59
C.10. Persediaan	59
C.11. Tanah	60
C.12. Peralatan dan Mesin	70
C.13. Gedung dan Bangunan	111
C.14. Jalan, Irigasi dan Jaringan	126
C.15. Aset Tetap Lainnya	130
C.16. Konstruksi dalam Pengerjaan	134
C.17. Akumulasi Penyusutan Aset Tetap	145
C.18. Piutang Tagihan Tuntutan Perbendaharaan/Tuntutan Ganti Rugi	146
C.19. Penyisihan Piutang Tak Tertagih Tuntutan Perbendaharaan/Tuntutan Ganti Rugi	146
C.20. Tagihan Tuntutan Perbendaharaan/Tuntutan Ganti Rugi (<i>Netto</i>)	147
C.21. Aset Tak Berwujud	147
C.22. Aset Lain-Lain	154
C.23. Akumulasi Penyusutan/Amortisasi Aset Lainnya	157
C.24. Utang Kepada Pihak Ketiga	158
C.25. Hibah Yang Belum Disahkan	159
C.26. Pendapatan Diterima Dimuka	159
C.27. Uang Muka dari KPPN	161
C.28. Ekuitas	161
D. Penjelasan Atas Pos-Pos Laporan Operasional	162
D.1. Pendapatan Penerimaan Negara Bukan Pajak	162
D.2. Beban Pegawai	166
D.3. Beban Persediaan	166
D.4. Beban Barang dan Jasa	167
D.5. Beban Pemeliharaan	168
D.6. Beban Perjalanan Dinas	169

D.7. Beban Barang untuk diserahkan ke Masyarakat	170
D.8. Beban Penyusutan dan Amortisasi	170
D.9. Beban Penyisihan Piutang Tak Tertagih	171
D.10. Kegiatan Non Operasional	173
E. Penjelasan Atas Pos-Pos Laporan Perubahan Ekuitas	181
E.1. Ekuitas Awal	181
E.2. Surplus/Defisit LO	181
E.3. Koreksi yang Menambah atau Mengurangi Ekuitas	181
E.3.1. Koreksi Nilai Persediaan	181
E.3.2. Koreksi Atas Reklasifikasi	185
E.3.3. Selisih Revaluasi Aset	199
E.3.4. Koreksi Nilai Aset Non Revaluasi	199
E.3.5. Koreksi Lain-lain	215
E.4. Transaksi Antar Entitas	216
E.4.1. Diterima Dari Entitas Lain/Ditagihkan ke Entitas Lain	216
E.4.2. Transfer Masuk/Transfer Keluar	216
E.4.3. Pengesahan Hibah Langsung	218
E.4.4. Pengesahan Hibah Langsung TAYL	225
E.5. Ekuitas Akhir	225
F. Pengungkapan-Pengungkapan Lainnya	226
F.1. Kejadian Penting Setelah Tanggal Neraca	226
F.2. Pengungkapan Lain-lain	226
F.2.1. Temuan dan Tindak Lanjut BPK	226
F.2.2. Rekening Pemerintah	226
F.2.3. Aset Bersejarah	226
F.2.4. Alat Gelas Kualitatif	226
F.2.5. Penerimaan Hibah dan Transfer Masuk Badan POM	228
F.2.6. Penerimaan Barang Terkait Penanganan Pandemi Covid-19	230
F.2.7. Peminjaman Alat Laboratorium dalam Rangka Percepatan Penanganan Covid-19	237
F.2.8. Kesalahan Penggunaan Akun	241
F.2.9. Barang Bukti	243
F.2.10. Hasil Inventarisasi Aset	244
F.2.11. ATB yang Sudah Tidak digunakan/using	245
F.2.12. Penghapusan Aset Akibat Kebakaran	245

F.2.13. Barang Hilang

245

	Hal
Tabel 1 : Kriteria Kualitas Piutang	19
Tabel 2 : Penggolongan Masa Manfaat Aset Tetap	24
Tabel 3 : Pagu dan Realisasi Belanja Covid-19	26
Tabel 4 : Pagu dan Realisasi Program PC-PEN	27
Tabel 5 : Perubahan Pagu Anggaran untuk periode yang berakhir 31 Desember 2021	27
Tabel 6 : Rincian Anggaran untuk periode yang berakhir 31 Desember 2021	29
Tabel 7 : Rincian Anggaran per Kode Program	29
Tabel 8 : Rincian Estimasi dan Realisasi Pendapatan untuk periode yang berakhir 31 Desember 2021	30
Tabel 9 : Perbandingan Realisasi Pendapatan untuk periode yang berakhir pada 31 Desember 2021 dan 2020	31
Tabel 10 : Rincian Pendapatan penjualan peralatan dan mesin berakhir pada 31 Desember 2021	31
Tabel 11 : Rincian Pendapatan dari Pemindahtanganan BMN yang berakhir pada 31 Desember 2021	32
Tabel 12 : Rincian Pendapatan sewa Tanah, Gedung dan Bangunan pada 31 Desember 2021	33
Tabel 13 : Rincian Pendapatan Jasa Pengawasan Obat dan Makanan sesuai tupoksi per jenis layanan	35
Tabel 14 : Rincian Penyelesaian Ganti Kerugian Negara pada 31 Desember 2021	36
Tabel 15 : Rincian Pendapatan Denda Penyelesaian Pekerjaan Pemerintah yang berakhir pada 31 Desember 2021	37
Tabel 16 : Rincian Pendapatan Anggaran Lain-lain pada 31 Desember 2021	39
Tabel 17 : Rincian Anggaran dan Realisasi Belanja TA 2021	41
Tabel 18 : Realisasi Belanja Berdasarkan Program untuk periode sampai dengan 31 Desember 2021	41
Tabel 19 : Perbandingan Realisasi Belanja untuk periode sampai dengan 31 Desember 2021 dan 2020	42
Tabel 20 : Perbandingan Realisasi Belanja Pegawai untuk periode sampai dengan 31 Desember 2021 dan 2020	43
Tabel 21 : Perbandingan Realisasi Belanja Barang untuk periode sampai dengan 31 Desember 2021 dan 2020	43
Tabel 22 : Belanja Barang untuk Penanganan Pandemi COVID-19	44
Tabel 23 : Perbandingan Realisasi Belanja Modal untuk periode sampai dengan 31 Desember 2021 dan 2020	44
Tabel 24 : Perbandingan Realisasi Belanja Modal Tanah untuk periode sampai dengan 31 Desember 2021 dan 2020	45

Tabel 25	: Perbandingan Realisasi Belanja Modal Peralatan dan Mesin untuk periode sampai dengan 31 Desember 2021 dan 2020	46
Tabel 26	: Perbandingan Realisasi Belanja Modal Gedung dan Bangunan untuk periode sampai dengan 31 Desember 2021 dan 2020	47
Tabel 27	: Realisasi Belanja Modal Gedung dan Bangunan Per Satuan Kerja	47
Tabel 28	: Realisasi Belanja Penambah Nilai Modal Gedung dan Bangunan Per Satuan Kerja	48
Tabel 29	: Perbandingan Realisasi Belanja Modal Jalan, Irigasi dan Jaringan untuk periode sampai dengan 31 Desember 2021 dan 2020	49
Tabel 30	: Perbandingan Realisasi Belanja Modal Lainnya untuk periode sampai dengan 31 Desember 2021 dan 2020	49
Tabel 31	: Realisasi Belanja Modal Lainnya Per Satuan Kerja	50
Tabel 32	: Realisasi Belanja Penambahan Modal Lainnya Per Satuan Kerja	51
Tabel 33	: PN III : Meningkatkan sumber daya manusia berkualitas dan berdaya saing	52
Tabel 34	: PN VII Memperkuat Stabilitas Polhukhankam dan Transformasi pelayanan publik	53
Tabel 35	: Rincian Belanja Dibayar Dimuka per 31 Desember 2021 dan 31 Desember 2020	55
Tabel 36	: Piutang Bukan Pajak per Satker per 31 Desember 2021	56
Tabel 37	: Rincian Bagian Lancar Tagihan Tuntutan Perbendaharaan/Tuntutan Ganti Rugi dan Penyisihan Piutang Tak Tertagih	58
Tabel 38	: Rincian Persediaan per 31 Desember 2021 dan 31 Desember 2020	59
Tabel 39	: Mutasi Aset Tetap Tanah per 31 Desember 2021	60
Tabel 40	: Mutasi Aset Tetap Peralatan dan Mesin per 31 Desember 2021	70
Tabel 41	: Mutasi Aset Tetap Gedung dan Bangunan per 31 Desember 2021	111
Tabel 42	: Mutasi Aset Tetap Jalan, Irigasi dan Jaringan per 31 Desember 2021	127
Tabel 43	: Mutasi Aset Tetap Aset Tetap Lainnya per 31 Desember 2021	130
Tabel 44	: Mutasi Konstruksi Dalam Pengerjaan per 31 Desember 2021	134
Tabel 45	: Rincian Konstruksi Dalam Pengerjaan per 31 Desember 2021	135
Tabel 46	: Mutasi Akumulasi Penyusutan Aset Tetap per 31 Desember 2021	146
Tabel 47	: Mutasi Aset Tak Berwujud per 31 Desember 2021	147
Tabel 48	: Mutasi Aset Lain-lain per 31 Desember 2021	154
Tabel 49	: Rincian Reklasifikasi Aset Tetap dan Aset Tak Berwujud ke Aset Lain-lain	155
Tabel 50	: Mutasi Akumulasi Amortisasi dan Penyusutan Aset Lainnya	158
Tabel 51	: Utang Kepada Pihak Ketiga per 31 Desember 2021	158
Tabel 52	: Rincian Pendapatan Diterima Dimuka	159

Tabel 53	: Rincian Pendapatan Penerimaan Bukan Pajak Untuk Periode yang Berakhir pada 31 Desember 2021 dan 2020	162
Tabel 54	: Rincian Pendapatan Sewa Tanah, Gedung dan Bangunan Untuk Periode yang Berakhir pada 31 Desember 2021	162
Tabel 55	: Rincian Pendapatan Jasa Obat dan Makanan Untuk Periode yang Berakhir pada 31 Desember 2021	163
Tabel 56	: Rincian Pendapatan berdasarkan jenis layanan Untuk Periode yang Berakhir pada 31 Desember 2021	163
Tabel 57	: Rincian Pendapatan Denda Penyelesaian Pekerjaan Pemerintah Untuk Periode yang Berakhir pada 31 Desember 2021	164
Tabel 58	: Rincian Pendapatan Anggaran Lain-lain Untuk Periode yang Berakhir pada 31 Desember 2021	164
Tabel 59	: Rincian Beban Pegawai Untuk Periode yang Berakhir pada 31 Desember 2021 dan 2020	166
Tabel 60	: Rincian Beban Persediaan Untuk Periode yang Berakhir pada 31 Desember 2021 dan 2020	166
Tabel 61	: Rincian Beban Barang dan Jasa Untuk Periode yang Berakhir pada 31 Desember 2021 dan 2020	167
Tabel 62	: Rincian Beban Barang Ekstrakomtabel Peralatan dan Mesin	168
Tabel 63	: Rincian Beban Barang dan Jasa Khusus Penanganan Pandemi Covid 19 Untuk Periode yang Berakhir pada 31 Desember 2021 dan 2020	168
Tabel 64	: Rincian Beban Pemeliharaan Untuk Periode yang Berakhir pada 31 Desember 2021 dan 2020	169
Tabel 65	: Rincian Beban perjalanan Untuk Periode yang Berakhir pada dinas 31 Desember 2021 dan 2020	169
Tabel 66	: Rincian Beban perjalanan Dinas – Penanganan Pandemi Covid 19 untuk Periode yang Berakhir pada dinas 31 Desember 2021	170
Tabel 67	: Rincian Beban Barang untuk Diserahkan Kepada Masyarakat Untuk Periode yang Berakhir pada 31 Desember 2021 dan 2020	170
Tabel 68	: Rincian Beban Penyusutan dan Amortisasi Untuk Periode yang Berakhir pada 31 Desember 2021 dan 2020	171
Tabel 69	: Rincian Beban Penyisihan Piutang Tak Tertagih Untuk Periode yang Berakhir pada 31 Desember 2021 dan 2020	171
Tabel 70	: Rincian Surplus/Defisit Kegiatan Non Operasional Untuk Periode yang Berakhir pada 31 Desember 2021 dan 2020	173
Tabel 71	: Rincian Surplus/Defisit Pelepasan Aset Non Lancar Untuk Periode yang Berakhir pada 31 Desember 2021 dan 2020	173
Tabel 72	: Rincian Pendapatan dari Penjualan Peralatan dan Mesin Untuk Periode yang Berakhir pada 31 Desember 2021	174
Tabel 73	: Rincian Pendapatan dari Pemindahtanganan BMN lainnya Untuk Periode yang Berakhir pada 31 Desember 2021	174

Tabel 74	: Rincian Beban Kerugian Pelepasan Aset Untuk Periode yang Berakhir pada 31 Desember 2021	175
Tabel 75	: Rincian Surplus/Defisit dari Kegiatan Non Operasional Lainnya Untuk Periode yang Berakhir pada 31 Desember 2021 dan 2020	176
Tabel 76	: Penerimaan Kembali Belanja Pegawai Tahun Anggaran Yang Lalu	177
Tabel 77	: Penerimaan Kembali Belanja Barang Tahun Anggaran Yang Lalu	178
Tabel 78	: Rincian Koreksi Nilai Persediaan	181
Tabel 79	: Rincian Koreksi Reklasifikasi	185
Tabel 80	: Rincian Koreksi Reklasifikasi Masuk Aset	185
Tabel 81	: Rincian Koreksi Reklasifikasi Keluar Aset	192
Tabel 82	: Rincian Koreksi Reklasifikasi Masuk Persediaan	198
Tabel 83	: Rincian Koreksi Reklasifikasi Keluar persediaan	199
Tabel 84	: Koreksi Nilai Aset Non Revaluasi Untuk Periode yang berakhir pada 31 Desember 2021 dan 2020	200
Tabel 85	: Rincian Koreksi Nilai Aset Tetap Non Revaluasi	200
Tabel 86	: Rincian Koreksi Saldo Awal	201
Tabel 87	: Rincian Koreksi Pencatatan Nilai/Kuantitas	204
Tabel 88	: Rincian Koreksi Pencatatan	212
Tabel 89	: Rincian Koreksi Jurnal Umum	214
Tabel 90	: Rincian Koreksi Aset Lainnya Non Revaluasi	214
Tabel 91	: Rincian Transaksi Antar Entitas	216
Tabel 92	: Rincian Transfer Masuk dan Transfer Keluar	217
Tabel 93	: Rincian Pengesahan Hibah Langsung	218
Tabel 94	: Alat gelas kualitatif	227
Tabel 95	: Rincian Barang Bukti per 31 Desember 2021	244
Tabel 96	: Rincian Barang Hilang per 31 Desember 2021	245

- Lampiran 1 : Pendapatan dari Penjualan Peralatan dan Mesin
- Lampiran 2 : Pendapatan dari Pemindahtanganan BMN Lainnya
- Lampiran 3 : Pendapatan Jasa Pengawasan Obat dan Makanan per Jenis layanan dan per satuan kerja
- Lampiran 4 : Pengembalian Pendapatan Jasa Pengawasan Obat dan Makanan
- Lampiran 5 : Pendapatan Denda Penyelesaian Pekerjaan Pemerintah
- Lampiran 6 : Penerimaan Kembali Belanja Pegawai Tahun Yang Lalu
- Lampiran 7 : Penerimaan Kembali Belanja Barang Tahun Yang Lalu
- Lampiran 8 : Penerimaan Kembali Belanja Modal Tahun Yang Lalu
- Lampiran 9 : Realisai Belanja per Satuan kerja
- Lampiran 10 : Realisasi Belanja per Jenis Kegiatan
- Lampiran 11 : Realisasi Belanja Barang Penanganan Covid-19
- Lampiran 12 : Belanja Peralatan dan Mesin Per Satker
- Lampiran 13 : Rincian Pagu Anggaran, Realisasi Anggaran, Target dan Realisasi Output dari Masing-masing Prioritas Nasional
- Lampiran 14 : Rincian Belanja Dibayar Dimuka per Satker
- Lampiran 15 : Persediaan
- Lampiran 16 : Persediaan terkait Covid-19 per satker 31 Desember 2021
- Lampiran 17 : Persediaan Usang dan Rusak
- Lampiran 18 : Tanah
- Lampiran 19 : Peralatan dan Mesin
- Lampiran 20 : Gedung dan Bangunan, Jalan Irigasi dan Jaringan, Aset Tetap Lainnya
- Lampiran 21 : Aset Tak Berwujud
- Lampiran 22 : Pengembangan Aset Tak Berwujud
- Lampiran 23 : Aset Lain-lain
- Lampiran 24 : Utang Kepada Pihak Ketiga
- Lampiran 25 : Pendapatan Denda Penyelesaian Pekerjaan Pemerintah
- Lampiran 26 : Penerimaan Kembali Belanja Barang Tahun Yang Lalu
- Lampiran 27 : Beban Persediaan Usang/Rusak
- Lampiran 28 : Koreksi Persediaan Loka POM Di Kota Tasikmalaya
- Lampiran 29 : Koreksi Persediaan Loka POM Di Palopo
- Lampiran 30 : Koreksi Persediaan Loka POM Di Kabupaten Bogor
- Lampiran 31 : Koreksi Persediaan Loka POM di Kota Tarakan
- Lampiran 32 : Koreksi Persediaan LOKA POM Dumai
- Lampiran 33 : Koreksi Persediaan Loka POM di Kepulauan Tanimbar

- Lampiran 34 : Matriks Temuan Tindak Lanjut Hasil Pemeriksaan Atas Laporan Keuangan Pada BPOM TA 2019
- Lampiran 35 : Rekening *Virtual Account* Bendahara Pengeluaran
- Lampiran 36 : Rekap Barang Bukti Balai Besar dan Balai POM di Seluruh Indonesia

PERNYATAAN TANGGUNG JAWAB

Laporan Keuangan Badan Pengawas Obat dan Makanan yang terdiri dari: Laporan Realisasi Anggaran, Neraca, Laporan Operasional, Laporan Perubahan Ekuitas, dan Catatan atas Laporan Keuangan Tahun Anggaran 2021 (*Audited*) sebagaimana terlampir, adalah merupakan tanggung jawab kami.

Laporan Keuangan Tahun Anggaran 2021 (*Audited*) tersebut telah disusun berdasarkan sistem pengendalian intern yang memadai, dan isinya telah menyajikan informasi pelaksanaan anggaran dan posisi keuangan secara layak sesuai dengan Standar Akuntansi Pemerintahan.

Jakarta, 9 Mei 2022

Kepala Badan Pengawas Obat dan Makanan



Penny K. Lukito

**PERNYATAAN TELAH DIREVIU
LAPORAN KEUANGAN BADAN PENGAWAS OBAT DAN
MAKANAN
TAHUN ANGGARAN 2021**

Kami telah mereviu Laporan Keuangan Badan Pengawas Obat dan Makanan *Audited* Tahun Anggaran 2021 berupa Neraca per tanggal 31 Desember 2021, Laporan Realisasi Anggaran, Laporan Operasional, Laporan Perubahan Ekuitas, dan Catatan atas Laporan Keuangan untuk periode yang berakhir pada tanggal tersebut sesuai dengan Standar Reviu atas Laporan Keuangan Kementerian Negara/Lembaga. Semua informasi yang dimuat dalam laporan keuangan adalah penyajian manajemen Badan Pengawas Obat dan Makanan.

Reviu bertujuan untuk memberikan keyakinan terbatas mengenai akurasi, keandalan, dan keabsahan informasi, serta kesesuaian pengakuan, pengukuran, dan pelaporan transaksi dengan Standar Akuntansi Pemerintah (SAP). Reviu mempunyai lingkup yang jauh lebih sempit dibandingkan dengan lingkup audit yang dilakukan sesuai dengan peraturan terkait dengan tujuan untuk menyatakan pendapat atas laporan keuangan secara keseluruhan. Oleh karena itu, kami tidak memberi pendapat semacam itu.

Berdasarkan reviu kami, tidak terdapat perbedaan yang menjadikan kami yakin bahwa laporan keuangan yang kami sebutkan di atas tidak disajikan sesuai dengan UU Nomor 1 Tahun 2004 tentang Perbendaharaan Negara, Peraturan Pemerintah Nomor 71 Tahun 2010 tentang Standar Akuntansi pemerintahan beserta perubahannya, dan peraturan perundang-undangan lain yang terkait.

Jakarta, 09 Mei 2022

Badan Pengawas Obat dan Makanan
Inspektur Utama,



Dra. Elin Herlina, Apt, M.P



BADAN POM

RINGKASAN EKSEKUTIF

Laporan Keuangan Badan Pengawas Obat dan Makanan Tahun Anggaran 2021 *Audited* ini telah disusun dan disajikan sesuai dengan Peraturan Pemerintah Nomor 71 Tahun 2010 tentang Standar Akuntansi Pemerintahan (SAP) beserta perubahannya dan berdasarkan kaidah-kaidah pengelolaan keuangan yang sehat di lingkungan pemerintahan. Laporan Keuangan ini meliputi:

1. LAPORAN REALISASI ANGGARAN

Laporan Realisasi Anggaran menggambarkan perbandingan antara anggaran dengan realisasinya, yang mencakup unsur-unsur Pendapatan-LRA dan Belanja selama periode 1 Januari 2021 sampai dengan 31 Desember 2021.

Realisasi Pendapatan Negara pada Tahun Anggaran 2021 adalah berupa Pendapatan Negara Bukan Pajak sebesar Rp229.199.704.643,00 atau mencapai 135,85% dari estimasi Pendapatan-LRA sebesar Rp168.717.660.000,00.

Realisasi Belanja Negara pada Tahun Anggaran 2021 adalah sebesar Rp1.789.442.867.247,00 atau mencapai 99,15% dari alokasi anggaran sebesar Rp1.804.761.685.000,00.

2. NERACA

Neraca menggambarkan posisi keuangan entitas mengenai aset, kewajiban, dan ekuitas per 31 Desember 2021.

Nilai Aset per 31 Desember 2021 dicatat dan disajikan sebesar Rp3.647.506.466.252,00 yang terdiri dari: Aset Lancar sebesar Rp158.719.090.372,00; Aset Tetap (*netto*) sebesar Rp3.428.346.402.067,00; dan Aset Lainnya (*netto*) sebesar Rp 60.511.782.826,00.

Nilai Kewajiban dan Ekuitas masing-masing sebesar Rp25.589.999.033,00 dan Rp3.621.916.467.219,00.

3. LAPORAN OPERASIONAL

Laporan Operasional menyajikan berbagai unsur pendapatan-LO, beban, surplus/defisit dari operasi, surplus/defisit dari kegiatan non operasional, surplus/defisit sebelum pos luar biasa, pos luar biasa, dan surplus/defisit-LO, yang diperlukan untuk penyajian yang wajar. Pendapatan Operasional untuk periode yang berakhir pada 31 Desember 2021 adalah sebesar Rp222.956.102.037,00, sedangkan jumlah beban operasional adalah sebesar Rp1.765.481.905.530,00 Sehingga terdapat Defisit dari Kegiatan Operasional senilai Rp1.542.525.803.493,00. Defisit Kegiatan Non Operasional dan Pos-pos Luar Biasa masing-

masing sebesar Rp11.312.272.923,00 dan Rp0,00, sehingga entitas mengalami Defisit-LO sebesar Rp1.553.838.076.416,00.

4. LAPORAN PERUBAHAN EKUITAS

Laporan Perubahan Ekuitas menyajikan informasi kenaikan atau penurunan ekuitas tahun pelaporan dibandingkan dengan tahun sebelumnya. Ekuitas pada tanggal 1 Januari 2021 adalah sebesar Rp3.568.884.784.938,00 ditambah Defisit-LO sebesar Rp1.553.838.076.416,00 kemudian ditambah/dikurangi dengan koreksi-koreksi senilai Rp4.289.399.759,00 dan transaksi antar entitas senilai total Rp1.602.580.358.938,00 sehingga Ekuitas entitas untuk periode yang berakhir pada 31 Desember 2021 adalah senilai Rp3.621.916.467.219,00.

5. CATATAN ATAS LAPORAN KEUANGAN

Catatan atas Laporan Keuangan (CaLK) menyajikan informasi tentang penjelasan atau daftar terinci atau analisis atas nilai suatu pos yang disajikan dalam Laporan Realisasi Anggaran, Neraca, Laporan Operasional, dan Laporan Perubahan Ekuitas. Termasuk pula dalam CaLK adalah penyajian informasi yang diharuskan dan dianjurkan oleh Standar Akuntansi Pemerintahan serta pengungkapan-pengungkapan lainnya yang diperlukan untuk penyajian yang wajar atas laporan keuangan.

Dalam penyajian Laporan Realisasi Anggaran untuk periode yang berakhir pada 31 Desember 2021 disusun dan disajikan berdasarkan basis kas. Sedangkan Neraca, Laporan Operasional, dan Laporan Perubahan Ekuitas untuk tahun 2021 disusun dan disajikan dengan menggunakan basis akrual.



BADAN POM

LAPORAN REALISASI ANGGARAN
PER 31 DESEMBER 2021

I. LAPORAN REALISASI ANGGARAN

BADAN PENGAWAS OBAT DAN MAKANAN
LAPORAN REALISASI ANGGARAN
UNTUK PERIODE YANG BERAKHIR 31 DESEMBER 2021
DAN 31 DESEMBER 2020

(Dalam Rupiah)


Uraian	Catatan	31 DESEMBER 2021		%	31 DESEMBER 2020
		Anggaran	Realisasi		Realisasi
PENDAPATAN					
Penerimaan Negara Bukan Pajak	B.1	168.717.660.000,00	229.199.704.643,00	135,85	217.594.295.997,00
Jumlah Pendapatan		168.717.660.000,00	229.199.704.643,00	135,85	217.594.295.997,00
BELANJA					
Belanja Pegawai	B.3	638.235.561.000,00	632.622.342.698,00	99,12	597.113.534.151,00
Belanja Barang	B.4	834.308.210.000,00	828.451.710.500,00	99,30	711.595.721.070,00
Belanja Modal	B.5	332.217.914.000,00	328.368.814.049,00	98,84	150.814.232.463,00
Jumlah Belanja		1.804.761.685.000,00	1.789.442.867.247,00	99,15	1.459.523.487.684,00



Jakarta, 9 Mei 2022

Kepala Badan Pengawas Obat dan Makanan

Renny K. Lukito



BADAN POM

NERACA
PER 31 DESEMBER 2021

BADAN PENGAWAS OBAT DAN MAKANAN
NERACA
PER 31 DESEMBER 2021 DAN 31 DESEMBER 2020

(Dalam Rupiah)

Uraian	Catatan	31 DESEMBER 2021	31 Desember 2020 (Audited)
ASET			
ASET LANCAR			
Kas di Bendahara Pengeluaran	C.1	0,00	254.767.530,00
Kas Lainnya dan Setara Kas	C.2	0,00	28.807.150,00
Belanja Dibayar di Muka (Prepaid)	C.3	998.410.836,00	960.338.623,00
Piutang Bukan Pajak	C.4	935.024.066,00	1.832.806.942,00
Penyisihan Piutang Tak Tertagih - Piutang Bukan Pajak	C.5	(4.675.120,00)	(9.164.035,00)
Piutang Bukan Pajak (Netto)	C.6	930.348.946,00	1.823.642.907,00
Bagian Lancar Tagihan Tuntutan Perbendaharaan/Tuntutan Ganti Rugi	C.7	433.372,00	4.840.024,00
Penyisihan Piutang Tidak Tertagih - Bagian Lancar Tagihan Tuntutan Perbendaharaan /Tuntutan Ganti Rugi	C.8	(2.167,00)	(24.200,00)
Bagian Lancar Tagihan Tuntutan Perbendaharaan/Tuntutan Ganti Rugi (Netto)	C.9	431.205,00	4.815.824,00
Persediaan	C.10	156.719.090.372,00	159.015.367.395,00
Jumlah Aset Lancar		158.648.281.359,00	162.087.739.429,00
ASET TETAP			
Tanah	C.11	1.667.202.395.506,00	1.662.112.123.045,00
Peralatan dan Mesin	C.12	2.885.702.695.448,00	2.699.777.586.022,00
Gedung dan Bangunan	C.13	866.064.361.520,00	824.508.980.038,00
Jalan Irigasi dan Jaringan	C.14	30.299.554.744,00	28.783.505.844,00
Aset Tetap Lainnya	C.15	19.628.282.267,00	19.135.872.279,00
Konstruksi Dalam Pengerjaan	C.16	92.005.978.861,00	61.378.604.946,00
Akumulasi Penyusutan	C.17	(2.132.556.866.279,00)	(1.932.761.419.798,00)
Jumlah Aset Tetap		3.428.346.402.067,00	3.362.935.252.376,00
PIUTANG JANGKA PANJANG			
Piutang Tagihan Tuntutan Perbendaharaan/ Tuntutan Ganti Rugi	C.18	0,00	433.372,00
Penyisihan Piutang Tagihan Tuntutan Perbendaharaan/ Tuntutan Ganti Rugi	C.19	0,00	(2.167,00)
Tagihan Tuntutan Perbendaharaan/Tuntutan Ganti Rugi (Netto)	C.20	0,00	431.205,00
Jumlah Piutang Jangka Panjang		0,00	431.205,00
ASET LAINNYA			
Aset Tak Berwujud	C.21	126.151.751.328,00	118.914.895.397,00
Aset Lain-lain	C.22	23.145.748.261,00	52.715.534.885,00
AKUMULASI PENYUSUTAN/AMORTISASI ASET LAINNYA	C.23	(88.785.716.763,00)	(103.762.441.061,00)
Jumlah Aset Lainnya		60.511.782.826,00	67.867.989.221,00
JUMLAH ASET		3.647.506.466.252,00	3.592.891.412.231,00

BADAN PENGAWAS OBAT DAN MAKANAN
NERACA
PER 31 DESEMBER 2021 DAN 31 DESEMBER 2020

(Dalam Rupiah)


Uraian	Catatan	31 DESEMBER 2021	31 Desember 2020 (Audited)
KEWAJIBAN			
KEWAJIBAN JANGKA PENDEK			
Utang Kepada Pihak Ketiga	C.24	4.947.819.292,00	4.150.298.834,00
Hibah Yang Belum Disahkan	C.25	0,00	31.814.225,00
Pendapatan Diterima Dimuka	C.26	20.642.179.741,00	19.569.746.704,00
Uang Muka KPPN	C.27	0,00	254.767.530,00
Jumlah Kewajiban Jangka Pendek		25.589.999.033,00	24.006.627.293,00
JUMLAH KEWAJIBAN			
25.589.999.033,00			
24.006.627.293,00			
EKUITAS			
EKUITAS			
Ekuitas	C.28	3.621.916.467.219,00	3.568.884.784.938,00
Jumlah Ekuitas		3.621.916.467.219,00	3.568.884.784.938,00
JUMLAH KEWAJIBAN DAN EKUITAS			
		3.647.506.466.252,00	3.592.891.412.231,00



Jakarta, 9 Mei 2022

Kepala Badan Pengawas Obat dan Makanan

Penny K. Lukito



BADAN POM

LAPORAN OPERASIONAL
PER 31 DESEMBER 2021

III. LAPORAN OPERASIONAL

BADAN PENGAWAS OBAT DAN MAKANAN LAPORAN OPERASIONAL UNTUK PERIODE YANG BERAKHIR 31 DESEMBER 2021 DAN 2020


(Dalam Rupiah)

Uraian	Catatan	31 DESEMBER 2021	31 DESEMBER 2020
KEGIATAN OPERASIONAL			
PENDAPATAN OPERASIONAL			
PENDAPATAN NEGARA BUKAN PAJAK			
Pendapatan Negara Bukan Pajak Lainnya	D.1	222.956.102.037,00	203.919.352.018,00
Jumlah Pendapatan Negara Bukan Pajak		222.956.102.037,00	203.919.352.018,00
BEBAN OPERASIONAL			
Beban Pegawai	D.2	631.948.372.607,00	596.446.460.686,00
Beban Persediaan	D.3	88.302.478.681,00	61.867.235.177,00
Beban Barag dan Jasa	D.4	439.338.506.267,00	425.928.038.844,00
Beban Pemeliharaan	D.5	83.559.692.634,00	79.025.951.142,00
Beban Perjalanan Dinas	D.6	251.078.165.815,00	161.646.523.937,00
Beban Barang Untuk Diserahkan ke Masyarakat	D.7	678.078.632,00	312.742.491,00
Beban Penyusutan dan Amortisasi	D.8	270.581.124.009,00	277.384.929.406,00
Beban Penyisihan Piutang Tak Tertagih	D.9	(4.513.115,00)	(62.358.576,00)
Jumlah Beban		1.765.481.905.530,00	1.602.549.523.107,00
SURPLUS/DEFISIT DARI KEGIATAN OPERASIONAL		(1.542.525.803.493,00)	(1.398.630.171.089,00)
KEGIATAN NON OPERASIONAL			
	D.10		
Surplus/Defisit Pelepasan Aset Non Lancar		(9.869.696.090,00)	(6.797.506.602,00)
Pendapatan Pelepasan Aset Non Lancar		2.030.794.677,00	998.589.601,00
Beban Pelepasan Aset Non Lancar		11.900.490.767,00	7.796.096.203,00
Surplus/Defisit dari Kegiatan Non Operasional Lainnya		(1.442.576.833,00)	1.229.803.395,00
Pendapatan dari Kegiatan Non Operasional Lainnya		1.013.832.819,00	9.811.162.651,00
Beban dari Kegiatan Non Operasional Lainnya		2.456.409.652,00	8.581.359.256,00
JUMLAH SURPLUS/DEFISIT DARI KEGIATAN NON OPERASIONAL		(11.312.272.923,00)	(5.567.703.207,00)
SURPLUS/DEFISIT SEBELUM POS LUAR BIASA		(1.553.838.076.416,00)	(1.404.197.874.296,00)
SURPLUS/DEFISIT LO		(1.553.838.076.416,00)	(1.404.197.874.296,00)

Jakarta, 9 Mei 2022

Kepala Badan Pengawas Obat dan Makanan





BADAN POM

LAPORAN PERUBAHAN EKUITAS
PER 31 DESEMBER 2021

IV. LAPORAN PERUBAHAN EKUITAS

**BADAN PENGAWAS OBAT DAN MAKANAN
LAPORAN PERUBAHAN EKUITAS
UNTUK PERIODE YANG BERAKHIR 31 DESEMBER 2021
DAN 31 DESEMBER 2020**

(Dalam Rupiah)

Uraian	Catatan	31 DESEMBER 2021	31 DESEMBER 2020
EKUITAS AWAL	E.1	3.568.884.784.938,00	3.597.121.712.836,00
SURPLUS/DEFISIT LO	E.2	(1.553.838.076.416,00)	(1.404.197.874.296,00)
KOREKSI YANG MENAMBAH/MENGURANGI EKUITAS	E.3	4.289.399.759,00	109.003.388.463,00
Koreksi Nilai Persediaan	E.3.1	464.466.813,00	60.594.286,00
Koreksi Atas Reklasifikasi	E.3.2	480.313.916,00	4.558.868.326,00
Selisih Revaluasi Aset	E.3.3	0,00	10.604.648.149,00
Koreksi Nilai Aset Non Revaluasi	E.3.4	3.359.581.340,00	93.779.277.702,00
Lain-Lain		(14.962.310,00)	
TRANSAKSI ANTAR ENTITAS	E.4	1.602.580.358.938,00	1.266.957.557.935,00
KENAIKAN/PENURUNAN EKUITAS		53.031.682.281,00	(28.236.927.898,00)
EKUITAS AKHIR	E.5	3.621.916.467.219,00	3.568.884.784.938,00

Jakarta, 9 Mei 2022

Kepala Badan Pengawas Obat dan Makanan



Penny K. Lukito



BADAN POM

CATATAN ATAS LAPORAN KEUANGAN
(CALK)

A PENJELASAN UMUM

A.1 Profil dan Kebijakan Teknis Badan POM

*Dasar
Hukum
Entitas dan
Renstra*

Berdasarkan Peraturan Presiden Nomor 80 Tahun 2017 tentang Badan Pengawas Obat dan Makanan, Badan Pengawas Obat dan Makanan yang selanjutnya disingkat Badan POM adalah lembaga pemerintah non kementerian yang menyelenggarakan urusan pemerintahan di bidang pengawasan Obat dan Makanan. Badan POM berada di bawah dan bertanggung jawab kepada Presiden melalui menteri yang menyelenggarakan urusan pemerintahan di bidang kesehatan.

Badan POM mempunyai tugas menyelenggarakan tugas pemerintahan di bidang pengawasan Obat dan Makanan sesuai dengan ketentuan peraturan perundang-undangan. Obat dan Makanan dimaksud terdiri atas obat, bahan obat, narkotika, psikotropika, prekursor, zat adiktif, obat tradisional, suplemen kesehatan, kosmetik, dan pangan olahan.

Dalam melaksanakan tugasnya, Badan POM menyelenggarakan fungsi:

- a. Penyusunan kebijakan nasional di bidang pengawasan Obat dan Makanan;
- b. Pelaksanaan kebijakan nasional di bidang pengawasan Obat dan Makanan;
- c. Penyusunan dan penetapan norma, standar, prosedur, dan kriteria di bidang Pengawasan Sebelum Beredar dan Pengawasan Selama Beredar;
- d. Pelaksanaan Pengawasan Sebelum Beredar dan Pengawasan Selama Beredar;
- e. Koordinasi pelaksanaan pengawasan Obat dan Makanan dengan instansi pemerintah pusat dan daerah;
- f. Pemberian bimbingan teknis dan supervisi di bidang pengawasan Obat dan Makanan;
- g. Pelaksanaan penindakan terhadap pelanggaran ketentuan peraturan perundang-undangan di bidang pengawasan Obat dan Makanan;
- h. Koordinasi pelaksanaan tugas, pembinaan, dan pemberian dukungan administrasi kepada seluruh unsur organisasi di lingkungan Badan POM;
- i. Pengelolaan barang milik/kekayaan negara yang menjadi tanggung jawab Badan POM;
- j. Pengawasan atas pelaksanaan tugas di lingkungan Badan POM; dan
- k. Pelaksanaan dukungan yang bersifat substantif kepada seluruh unsur organisasi di lingkungan Badan POM.

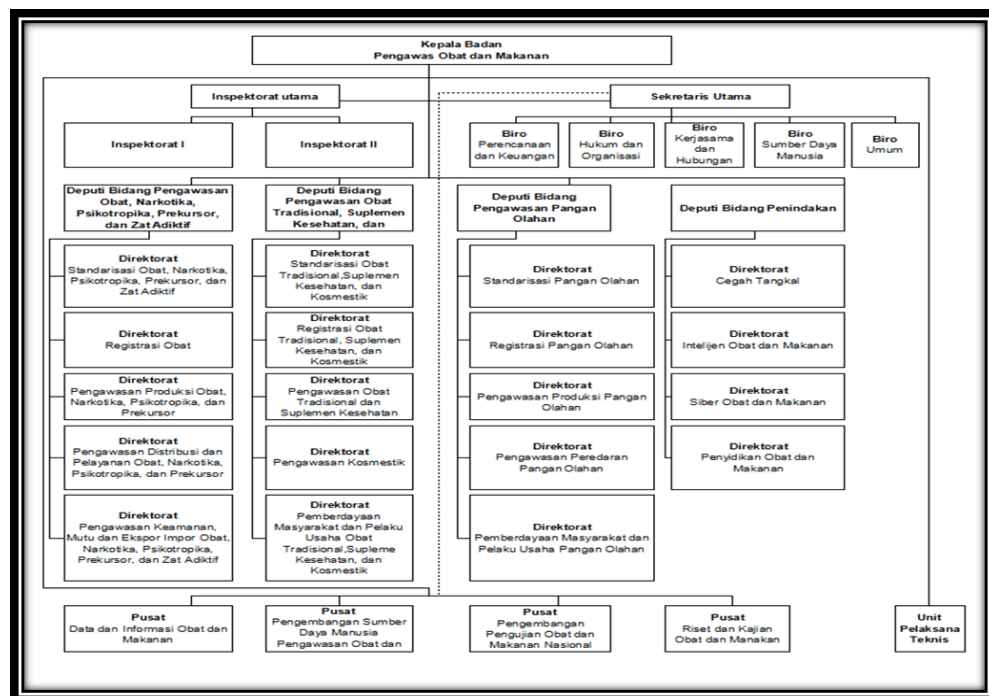
Yang dimaksud dengan Pengawasan Sebelum Beredar adalah pengawasan Obat dan Makanan sebelum beredar sebagai tindakan pencegahan untuk menjamin Obat dan Makanan yang beredar memenuhi standar dan persyaratan keamanan, khasiat/

manfaat, dan mutu produk yang ditetapkan. Sedangkan, Pengawasan Selama Beredar adalah pengawasan Obat dan Makanan selama beredar untuk memastikan Obat dan Makanan yang beredar memenuhi standar dan persyaratan keamanan, khasiat/manfaat, dan mutu produk yang ditetapkan serta tindakan penegakan hukum.

Dalam menyelenggarakan fungsinya, Badan POM mempunyai kewenangan:

- a. Menerbitkan izin edar produk dan sertifikat sesuai dengan standar dan persyaratan keamanan, khasiat/manfaat, dan mutu, serta pengujian obat dan makanan sesuai dengan ketentuan peraturan perundang-undangan
- b. Melakukan intelijen dan penyidikan di bidang pengawasan obat dan makanan sesuai dengan ketentuan peraturan perundang-undangan.
- c. Pemberian sanksi administratif sesuai dengan ketentuan peraturan perundang-undangan.

Ketentuan lebih lanjut dari Perpres Nomor 80 Tahun 2017 diatur dalam Peraturan Badan POM Nomor 21 Tahun 2020 tentang Organisasi dan Tata Kerja Badan POM. Bagan Organisasi Badan POM menurut Peraturan Badan Pengawas Obat dan Makanan Nomor 21 tahun 2020 adalah sebagai berikut:



Untuk melaksanakan kebijakan teknis operasional di bidang pengawasan Obat dan Makanan, Badan POM mempunyai Unit Pelaksana Teknis (UPT) di daerah. Berdasarkan Peraturan Badan POM Nomor 22 Tahun 2020 tentang Organisasi dan Tata Kerja UPT di Lingkungan Badan POM bahwa UPT Badan POM menyelenggarakan fungsi:

- a. Penyusunan rencana, program, dan anggaran di bidang pengawasan Obat dan Makanan;
- b. Pelaksanaan pemeriksaan fasilitas produksi Obat dan Makanan;
- c. Pelaksanaan pemeriksaan fasilitas distribusi Obat dan Makanan dan fasilitas pelayanan kefarmasian;
- d. Pelaksanaan sertifikasi produk dan fasilitas produksi dan distribusi Obat dan Makanan;
- e. Pelaksanaan sampling Obat dan Makanan;
- f. Pelaksanaan pemantauan label dan iklan Obat dan Makanan;
- g. Pelaksanaan pengujian rutin Obat dan Makanan;
- h. Pelaksanaan pengujian Obat dan Makanan dalam rangka investigasi dan penyidikan;
- i. Pelaksanaan cegah tangkal, intelijen dan penyidikan terhadap pelanggaran ketentuan peraturan perundang-undangan di bidang pengawasan Obat dan Makanan;
- j. Pelaksanaan pemantauan peredaran Obat dan Makanan melalui siber;
- k. Pengelolaan komunikasi, informasi, edukasi, dan pengaduan masyarakat di bidang pengawasan Obat dan Makanan;
- l. Pelaksanaan kerja sama di bidang pengawasan Obat dan Makanan;
- m. Pelaksanaan pemantauan, evaluasi, dan pelaporan di bidang pengawasan Obat dan Makanan;
- n. Pelaksanaan urusan tata usaha dan rumah tangga; dan
- o. Pelaksanaan fungsi lain yang diberikan oleh Kepala Badan.

Jumlah UPT Badan POM terdiri atas 21 Balai Besar POM, 12 Balai POM, dan 40 Loka POM.

Rincian klasifikasi, tipologi, dan lokasi UPT Badan POM sebagai berikut:

No	Klasifikasi	Lokasi		
1	Balai Besar POM (Eselon II)	1. Banda Aceh 2. Medan 3. Padang 4. Pekanbaru 5. Palembang 6. Bandar Lampung 7. Jakarta	8. Bandung 9. Semarang 10. Yogyakarta 11. Surabaya 12. Serang 13. Denpasar 14. Mataram	15. Pontianak 16. Palangkaraya 17. Banjarmasin 18. Samarinda 19. Manado 20. Makassar 21. Jayapura
2	Balai POM (Eselon III)	1. Jambi 2. Bengkulu 3. Batam 4. Kupang	5. Palu 6. Kendari 7. Ambon 8. Pangkal Pinang	9. Gorontalo 10. Mamuju 11. Sofifi 12. Manokwari

3	Loka POM (Eselon IV)	1. Aceh Tengah 2. Aceh Selatan 3. Tanjungbalai 4. Toba Samosir 5. Payakumbuh 6. Dharmasraya 7. Dumai 8. Indragiri Hilir 9. Sungai Penuh 10. Lubuklinggau 11. Rejang Lebong 12. Tulangbawang 13. Belitung 14. Tanjungpinang	15. Tasikmalaya 16. Bogor 17. Banyumas 18. Surakarta 19. Kediri 20. Jember 21. Tangerang 22. Buleleng 23. Bima 24. Ende 25. Manggarai Barat 26. Sanggau 27. Kotawaringin Barat 28. Hulu Sungai Utara	29. Tanah Bumbu 30. Balikpapan 31. Tarakan 32. Kepulauan Sangehe 33. Banggai 34. Palopo 35. Baubau 36. Kepulauan Tanimbar 37. Pulau Morotai 38. Sorong 39. Merauke 40. Mimika
---	----------------------	---	---	--

Selain Balai Besar, Balai, dan Loka POM, Badan POM juga mempunyai UPT yang berada di bawah dan bertanggung jawab kepada Kepala Pusat Pengembangan Pengujian Obat dan Makanan Nasional. Ketentuan mengenai UPT di lingkungan Pusat Pengembangan Pengujian Obat dan Makanan Nasional diatur dalam Peraturan Badan POM Nomor 23 Tahun 2020 tentang Organisasi dan Tata Kerja Unit Pelaksana Teknis di Lingkungan Pusat Pengembangan Pengujian Obat dan Makanan Nasional.

Pada tahun 2021, terdapat 15 Loka POM yang menjadi Satker Mandiri dalam pengelolaan anggaran dan telah memiliki kode Satker sendiri sesuai surat Kementerian Keuangan nomor S-66/AAG/AG.4/2020 pada tanggal 29 September 2020 perihal Penambahan Referensi Satker Badan Pengawas Obat dan Makanan.

Satker tersebut adalah :

No.	Nama Satker	Kode Satker
1	Loka POM di kota Surakarta	672839
2	Loka POM di Kota Tasikmalaya	672840
3	Loka POM di Kabupaten Kediri	672841
4	Loka POM di Kabupaten Jember	672843
5	Loka POM di Kabupaten Banyumas	672844
6	Loka POM di Kota Palopo	672845
7	Loka POM di Kabupaten Bogor	672846
8	Loka POM di Kabupaten Tangerang	672847
9	Loka POM di Kota Tarakan	672848
10	Loka POM di Kota Dumai	672849
11	Loka POM di Kota Baubau	672850
12	Loka POM di Lubuklinggau	672851
13	Loka POM di Kabupaten Mimika	672852
14	Loka POM di Kabupaten Ende	672853
15	Loka POM di Kabupaten Kepulauan Tanimbar	672854

Rencana Strategis Badan POM ditetapkan melalui Peraturan Badan POM Nomor 9 Tahun 2020 tentang Rencana strategis Badan POM Tahun 2020-2024. Renstra Badan POM memuat visi dan misi, tujuan, sasaran strategis, kebijakan, strategi, program, dan kegiatan pembangunan sesuai tugas dan fungsi Badan POM untuk mencapai sasaran pembangunan nasional dan program prioritas Presiden.

VISI Badan POM 2020-2024

Obat dan Makanan aman, bermutu, dan berdaya saing untuk mewujudkan Indonesia Maju yang berdaulat, mandiri dan berkepribadian berlandaskan gotong royong.

MISI Badan POM 2020-2024

1. Membangun SDM unggul terkait Obat dan Makanan dengan mengembangkan kemitraan bersama seluruh komponen bangsa dalam rangka peningkatan kualitas manusia Indonesia.
2. Memfasilitasi percepatan pengembangan dunia usaha Obat dan Makanan dengan keberpihakan terhadap UMKM dalam rangka membangun struktur ekonomi yang produktif dan berdaya saing untuk kemandirian bangsa.
3. Meningkatkan efektifitas pengawasan Obat dan Makanan serta penindakan kejahatan Obat dan Makanan melalui sinergi pemerintah pusat dan daerah dalam kerangka Negara Kesatuan guna perlindungan bagi segenap bangsa dan memberikan rasa aman pada seluruh warga.
4. Pengelolaan pemerintahan yang bersih, efektif dan terpercaya untuk memberikan pelayanan publik yang prima di bidang Obat dan Makanan.

SASARAN STRATEGIS Badan POM 2020-2024

1. Terwujudnya Obat dan Makanan yang aman dan bermutu
2. Meningkatnya kepatuhan pelaku usaha dan kesadaran masyarakat terhadap keamanan dan mutu Obat dan Makanan
3. Meningkatnya kepuasan pelaku usaha dan masyarakat terhadap kinerja pengawasan Obat dan Makanan
4. Meningkatnya kualitas kebijakan pengawasan Obat dan Makanan
5. Meningkatnya efektivitas pengawasan dan pelayanan publik di bidang Obat dan Makanan
6. Meningkatnya efektivitas penegakan hukum terhadap kejahatan Obat dan Makanan
7. Meningkatnya *regulatory assistance* dalam pengembangan Obat dan Makanan
8. Terwujudnya tatakelola pemerintahan dan kerjasama Badan POM yang optimal
9. Terwujudnya SDM yang berkinerja optimal
10. Menguatnya laboratorium, analisis/kajian kebijakan, serta penerapan *e-government* dalam pengawasan Obat dan Makanan
11. Terkelolanya keuangan Badan POM secara akuntabel

Dalam rangka mencapai sasaran-sasaran strategis, Badan POM memiliki program sebagai berikut:

1. Program Pengawasan Obat Dan Makanan
2. Program Dukungan Manajemen

A.2 Pendekatan Penyusunan Laporan Keuangan

Pendekatan Penyusunan Laporan Keuangan

Laporan Keuangan Tahun Anggaran 2021 ini merupakan laporan yang mencakup seluruh aspek keuangan yang dikelola oleh Badan POM. Laporan Keuangan ini dihasilkan melalui Sistem Akuntansi Instansi (SAI) yang serangkaian prosedur manual maupun yang terkomputerisasi mulai dari pengumpulan data, pencatatan dan pengikhtisaran sampai dengan pelaporan posisi keuangan pada Badan POM.

Laporan Keuangan Badan POM merupakan laporan konsolidasi dari seluruh jenjang struktural di bawah Badan POM yaitu wilayah serta satuan kerja yang bertanggung jawab atas anggaran yang diberikan.

Jumlah satuan kerja lingkup Badan POM adalah 58 satker yang menyampaikan laporan keuangan dan dikonsolidasikan. Rincian satuan kerja tersebut sebagai berikut:

Kode eselon I	Uraian	Kantor Pusat	Kantor Daerah	Jumlah Satker
063	Badan Pengawas Obat dan Makanan	10	48	58

A.3 Basis Akuntansi

Basis Akuntansi

Badan POM menerapkan basis akrual dalam penyusunan dan penyajian Neraca, Laporan Operasional dan Laporan Perubahan Ekuitas serta basis kas untuk penyusunan dan penyajian Laporan Realisasi Anggaran. Basis akrual adalah basis akuntansi yang mengakui pengaruh transaksi dan peristiwa lainnya pada saat transaksi dan peristiwa itu terjadi tanpa memperhatikan saat kas atau setara kas diterima atau dibayarkan. Sedangkan basis kas adalah basis akuntansi yang mengakui pengaruh transaksi atau peristiwa lainnya pada saat kas atau setara kas diterima atau dibayar. Hal ini sesuai dengan Standar Akuntansi Pemerintah (SAP) yang telah ditetapkan dengan Peraturan Pemerintah Nomor 71 Tahun 2010 tentang Standar Akuntansi Pemerintahan beserta perubahannya.

A.4 Dasar Pengukuran

Dasar Pengukuran

Pengukuran adalah proses penetapan nilai uang untuk mengakui dan memasukan setiap pos dalam laporan keuangan. Dasar pengukuran yang diterapkan Badan POM dalam penyusunan Laporan Keuangan adalah dengan menggunakan nilai perolehan historis dan nilai wajar.

Aset dicatat sebesar pengeluaran/penggunaan sumber daya ekonomi atau sebesar nilai wajar dari imbalan yang diberikan untuk memperoleh aset tersebut. Kewajiban dicatat sebesar nilai wajar sumber daya ekonomi yang digunakan pemerintah untuk memenuhi kewajiban yang bersangkutan.

Pengukuran pos-pos laporan keuangan menggunakan mata uang rupiah. Transaksi yang menggunakan mata uang asing ditranslasi terlebih dahulu dan dinyatakan dalam mata uang rupiah.

A.5 Kebijakan Akuntansi

Kebijakan Akuntansi

Penyusunan dan penyajian Laporan Keuangan Tahun 2021 telah mengacu pada Standar Akuntansi Pemerintahan (SAP). Kebijakan akuntansi merupakan prinsip-prinsip, dasar-dasar, konvensi-konvensi, aturan-aturan, dan praktik-praktik spesifik yang dipilih oleh suatu entitas pelaporan dalam penyusunan dan penyajian laporan keuangan. Kebijakan akuntansi yang diterapkan dalam laporan keuangan ini adalah merupakan kebijakan yang ditetapkan oleh Kementerian Keuangan. Disamping itu, dalam penyusunannya telah diterapkan kaidah-kaidah pengelolaan keuangan yang sehat di lingkungan pemerintahan.

Kebijakan-kebijakan akuntansi yang penting yang digunakan dalam penyusunan Laporan Keuangan Badan POM adalah sebagai berikut:

-LRA

1. Pendapatan – LRA

- Pendapatan – LRA diakui pada saat kas diterima pada Kas Umum Negara (KUN).
- Akuntansi Pendapatan – LRA dilaksanakan berdasarkan azas bruto, yaitu dengan membukukan penerimaan bruto, dan tidak mencatat jumlah nettonya (setelah dikompensasikan dengan pengeluaran).
- Pendapatan – LRA disajikan menurut klasifikasi sumber pendapatan.

Pendapatan - LO

2. Pendapatan – LO

- Pendapatan-LO diakui pada saat timbulnya hak atas pendapatan dan/atau pendapatan direalisasikan, yaitu adanya aliran masuk sumber daya ekonomi.
- Pengakuan pendapatan-LO pada Badan POM:
 - a. Pengakuan pendapatan berdasarkan hak
Pengakuan pendapatan berdasarkan hak adalah pendapatan diakui pada saat Badan POM telah memberikan jasa layanan/barang. Pengakuan pendapatan berdasarkan hak berlaku pada layanan jasa berikut:

- 1) Pendaftaran notifikasi kosmetik/pembaharuan/variasi;
 - 2) Evaluasi Persetujuan Protokol Uji Bioekivalensi (PPUB);
 - 3) Evaluasi permohonan persetujuan uji klinik obat tradisional, kosmetik, dan suplemen kesehatan;
 - 4) Pendaftaran pra registrasi obat tradisional dan suplemen makanan;
 - 5) Pendaftaran registrasi produk baru/daftar ulang/variasi obat tradisional dan suplemen makanan;
 - 6) Pendaftaran dan evaluasi pangan olahan;
 - 7) Pendaftaran iklan dan evaluasi iklan obat tradisional, suplemen makanan dan iklan obat;
 - 8) Jasa inspeksi sarana produksi impor, yaitu:
 - a. Evaluasi dokumen pra inspeksi sarana produksi;
 - b. Audit sarana produksi;
 - c. Evaluasi dokumen hasil inspeksi luar negeri.
 - 9) Pengujian;
 - 10) Kalibrasi;
 - 11) Pelatihan laboratorium;
 - 12) Uji profisiensi;
 - 13) Penerbitan Surat Keterangan Impor (SKI)
 - 14) Penerbitan Surat Keterangan Ekspor (SKE)
 - 15) Penjualan hewan uji dan baku pembanding.
- b. Pengakuan pendapatan berdasarkan kemajuan pekerjaan dan termin adalah pendapatan yang diakui sesuai dengan kemajuan pekerjaan dan termin. Sesuai dengan Peraturan Badan Pengawas Obat dan Makanan Nomor 8 Tahun 2019 Tentang Pengelolaan Penerimaan Negara Bukan Pajak Fungsional di Lingkungan Badan Pengawas Obat dan Makanan, pengakuan berdasarkan kemajuan pekerjaan atau termin sesuai dengan bisnis proses masing-masing jasa layanan yaitu sebagai berikut:
- 1) Pendapatan jasa/layanan Pendaftaran dan Evaluasi Obat dan Produk Biologi:
 - a) Pendapatan diakui sebesar 25% dari tarif apabila berkas/data pra registrasi yang telah memenuhi persyaratan telah diterima oleh Badan POM, dengan output berupa tanda terima berkas yang telah diberi nomor ID

- b) Pendapatan diakui sebesar 75% dari tarif apabila berkas/data telah dievaluasi oleh evaluator dan dibahas oleh KOMNAS Penilai Obat, dengan output berupa hasil evaluasi;
 - c) Pendapatan diakui sebesar 100% apabila jasa/layanan telah diterima oleh pengguna layanan yaitu berupa:
 - hasil pra registrasi; atau
 - persetujuan nomor izin edar; atau
 - persetujuan (*approvable letter*); atau
 - persetujuan impor dalam bentuk ruahan; atau
 - persetujuan impor khusus ekspor; atau
 - persetujuan khusus ekspor; atau
 - persetujuan registrasi variasi berupa persetujuan izin edar atau surat persetujuan perubahan yang merupakan adendum dari persetujuan izin edar yang telah diterbitkan.
 - penolakan.
- 2) Pendapatan layanan jasa Inspeksi sarana produk impor pada evaluasi dokumen hasil inspeksi luar negeri:
- a) Pendapatan diakui sebesar 50% dari tarif apabila pelaksanaan Monitoring dan Evaluasi CAPA telah dilakukan oleh Badan POM, dengan output berupa hasil evaluasi;
 - b) Pendapatan layanan jasa diakui sebesar 100% dari tarif pada saat surat persetujuan/ penolakan diterbitkan.
- 3) Sertifikasi dan/atau Resertifikasi CDOB (Cara Distribusi Obat), CPOB (Cara Pembuatan Obat yang Baik), CPPOB (Cara Produksi Pangan Olahan yang Baik), Sertifikasi Higiene dan Sanitasi (HS) dan Surat Persetujuan Pendaftaran Produsen Bahan Tambahan Pangan, CPOTB (Cara Pembuatan Obat Tradisional yang Baik), CPKB (Cara Pembuatan Kosmetika yang Baik) dan CPBBAOB (Cara Pembuatan Bahan Baku Aktif Obat yang Baik).
- a) Pendapatan diakui sebesar 25% dari tarif apabila berkas yang telah memenuhi persyaratan diterima oleh Badan POM, dengan output berupa tanda terima berkas, surat perintah bayar atau dokumen lainnya;

- b) Pendapatan diakui sebesar 75% dari tarif apabila dalam tahap Monitoring dan Evaluasi CAPA, dengan output berupa hasil evaluasi;
 - c) Pendapatan diakui sebesar 100% dari tarif bila:
 - (1) sertifikat diterbitkan berupa sertifikat CDOB, CPOB, CPPOB, Sertifikasi Higiene dan Sanitasi (HS) dan Surat Persetujuan Pendaftaran Produsen Bahan Tambahan Pangan, CPOTB, CPKB dan CPBBAOB dan atau surat penolakan;
 - (2) Surat Pembatalan dari pihak ketiga.
- 4) Persetujuan Penggunaan Fasilitas Bersama
- a) Pendapatan diakui sebesar 25% dari tarif apabila berkas/data yang telah memenuhi persyaratan telah diterima oleh Badan POM, dengan output berupa tanda terima berkas, surat perintah bayar atau dokumen lainnya.
 - b) Pendapatan diakui sebesar 75% dari tarif apabila berkas/data telah dievaluasi oleh evaluator, dengan output berupa hasil evaluasi.
 - c) Pendapatan diakui sebesar 100% dari tarif apabila surat persetujuan/penolakan penggunaan fasilitas bersama (obat tradisional, kosmetik, makanan) diterbitkan.
- Akuntansi pendapatan – LO dilaksanakan berdasarkan azas bruto, yaitu dengan membukukan penerimaan bruto, dan tidak mencatat jumlah nettonya (setelah dikompensasikan dengan pengeluaran).
 - Pendapatan disajikan menurut klasifikasi sumber pendapatan.
- Belanja* 3. Belanja
- Belanja diakui pada saat terjadi pengeluaran kas dari Kas Umum Negara (KUN)
 - Khusus pengeluaran melalui bendahara pengeluaran, pengakuan belanja terjadi pada saat pertanggungjawaban atas pengeluaran tersebut disahkan oleh Kantor Pelayanan Perbendaharaan Negara (KPPN).
 - Belanja disajikan menurut klasifikasi ekonomi/jenis belanja dan selanjutnya klasifikasi berdasarkan program akan diungkapkan dalam Catatan atas Laporan Keuangan.

- Beban* 4. Beban
- Beban diakui pada saat timbulnya kewajiban; terjadi konsumsi aset; terjadinya penurunan manfaat ekonomi atau potensi jasa.
 - Beban disajikan menurut klasifikasi ekonomi/jenis belanja diungkapkan dalam Catatan atas Laporan Keuangan.
- Aset* 5. Aset
- Aset diklasifikasikan menjadi Aset Lancar, Aset Tetap dan Aset Lainnya.
- Aset Lancar* a. Aset Lancar
- Kas disajikan di neraca dengan menggunakan nilai nominal. Kas dalam bentuk valuta asing disajikan di neraca dengan menggunakan kurs tengah BI pada tanggal neraca.
 - Piutang diakui apabila memenuhi kriteria sebagai berikut :
 - 1) Piutang yang timbul dari Tuntutan Perbendaharaan/Ganti Rugi apabila telah timbul hak yang didukung dengan Surat Keterangan Tanggung Jawab Mutlak dan/atau telah dikeluarkannya Surat Keputusan yang mempunyai kekuatan hukum tetap.
 - 2) Piutang yang timbul dari perikatan diakui apabila terdapat peristiwa yang menimbulkan hak tagih dan didukung dengan naskah perjanjian yang menyatakan hak dan kewajiban secara jelas serta jumlahnya bisa diukur dengan andal.
 - Piutang disajikan dalam neraca pada nilai yang dapat direalisasikan (*net realizable value*). Hal ini diwujudkan dengan membentuk penyisihan piutang tak tertagih. Penyisihan tersebut didasarkan atas kualitas piutang yang ditentukan berdasarkan jatuh tempo dan upaya penagihan yang dilakukan pemerintah. Kualitas piutang didasarkan pada kondisi masing-masing piutang pada tanggal pelaporan sesuai dengan Peraturan Menteri Keuangan Nomor 207/PMK.06/2019 tentang Perubahan atas Peraturan Menteri Keuangan Nomor 69/PMK.06/2014 tentang Penentuan Kualitas Piutang dan Pembentukan Penyisihan Piutang Tidak Tertagih pada Kementerian/Lembaga dan Bendahara Umum Negara. Kriteria kualitas piutang diatur sebagai berikut:

Tabel 1
Kriteria Kualitas Piutang

kualitas piutang	Uraian	Penyisihan
Lancar	Belum dilakukan pelunasan s.d. Tanggal jatuh tempo	0.5%
Kurang Lancar	Satu bulan terhitung sejak tanggal surat Tagihan Pertama tidak dilakukan pelunasan	10%
Diragukan	Satu bulan terhitung sejak tanggal surat Tagihan Kedua tidak dilakukan pelunasan	50%
Macet	Satu bulan terhitung sejak tanggal surat Tagihan Ketiga tidak dilakukan pelunasan	100%
	Piutang telah diserahkan kepada Panitia Urusan Piutang Negara/DJKN	

- Tagihan Tuntutan Perbendaharaan/Tuntutan Ganti Rugi (TP/TGR) dinilai berdasarkan nilai nominal dan disajikan sebesar nilai yang dapat direalisasikan.
- Persediaan merupakan aset yang berupa:
 1. Barang atau perlengkapan (*supplies*) yang digunakan dalam rangka kegiatan operasional pemerintah, contoh:
 - a. Barang Habis Pakai seperti Alat Tulis Kantor, Barang Cetak (leaflet, brosur dll), Reagensia, Suku Cadang, Baku Pemandang, Hewan Percobaan;
 - b. Barang Tak Habis Pakai seperti Alat Gelas (*Glassware*) dan;
 - c. Barang Bekas Pakai seperti komponen bekas.
 2. Bahan atau perlengkapan (*supplies*) yang akan digunakan dalam proses produksi, contoh : bahan baku untuk pembuatan baku pemandang.
 3. Barang dalam proses produksi yang dimaksudkan untuk digunakan dalam mendukung kegiatan pemerintah, untuk dijual atau untuk diserahkan kepada masyarakat, contoh : baku pemandang yang masih dalam proses produksi. Yang dimaksud dengan barang dalam proses produksi adalah barang yang masih dalam proses pengujian sampai proses pengemasan.
 4. Barang yang disimpan untuk dijual atau diserahkan kepada masyarakat dalam rangka kegiatan pemerintahan, contoh hewan, baku pemandang, baku pemandang mikroba untuk dijual atau diserahkan kepada masyarakat/pemda.

Sesuai dengan Perka Badan POM No. 12 tahun 2017 tentang Kebijakan Akuntansi Di Lingkungan Badan Pengawas Obat dan Makanan dikecualikan sebagai Persediaan berupa Arsip Sampel di Lingkungan Badan POM karena merupakan item yang diperoleh atau dibeli dalam satu rangkaian pengujian suatu produk yang sebagian item disimpan untuk keperluan dokumentasi (*retain sample*). Oleh karena Arsip Sampel tersebut bukan merupakan barang atau perlengkapan yang memiliki nilai ekonomis untuk digunakan/dikonsumsi dalam rangka kegiatan operasional entitas atau untuk dijual/diserahkan ke masyarakat, maka Arsip Sampel tidak memenuhi kriteria pengakuan sebagai Persediaan dan dicatat sebagai Beban pada saat perolehannya. Namun untuk menjaga tata kelola yang baik, maka Arsip Sampel agar dibukukan ulang dalam catatan manual sebagai bentuk pertanggungjawaban secara manajerial.

- Persediaan disajikan sebesar :

1. Biaya perolehan apabila diperoleh dengan pembelian.

Biaya perolehan persediaan meliputi:

- a. Harga pembelian
- b. Biaya pengangkutan
- c. Biaya penanganan
- d. Biaya lainnya yang secara langsung dapat dibebankan pada perolehan persediaan termasuk pajak.

Hal yang mengurangi biaya perolehan persediaan:

- a. Potongan harga
- b. Rabat dan lainnya yang serupa.

2. Harga Pokok Produksi (HPP) digunakan apabila persediaan diperoleh dengan memproduksi sendiri. Harga Pokok Produksi terdiri dari biaya langsung yang terkait dengan persediaan yang diproduksi dan biaya tidak langsung yang dialokasikan dengan secara sistematis.

➤ Harga Pokok Produksi Baku Pembanding ditentukan dengan menghitung komponen sebagai berikut:

- a. Biaya Bahan baku (BB)
- b. Biaya Baku primer (BP)
- c. Biaya Reagensia (R)
- d. Biaya Tenaga Kerja (TK)

- e. Biaya Listrik (L)
- f. Biaya Sertifikasi (S)
- g. Biaya Pengemas (P)

Harga satuan pokok produksi baku pembanding merupakan penjumlahan rupiah komponen biaya dibagi output/hasil.

- Harga Pokok Produksi hewan percobaan ditentukan dengan menghitung komponen sebagai berikut :
 - a. Pakan hewan percobaan
 - b. Alas hewan (*bedding*)
 - c. Obat hewan
 - d. Utiliti (Listrik)
 - e. Tenaga Kerja

Harga satuan pokok produksi hewan percobaan merupakan penjumlahan rupiah komponen biaya selama satu tahun dibagi hasil produksi satu tahun.

Khusus untuk hewan percobaan harga standar/harga pokok produksi diukur berdasarkan perhitungan biaya produksi tahun sebelumnya dengan memperhitungkan biaya pemeliharaan.

- Harga Pokok Produksi Baku Pembanding Mikroba ditentukan dengan menghitung nilai perolehan komponen-komponen berikut ini:
 - a. Harga Master mikroba
 - b. Harga *Cryoutube*
 - c. Biaya Pengujian sesuai dengan PP tarif PNBSP
 - d. Harga kemasan

3. Nilai Wajar digunakan apabila persediaan diperoleh dari cara lain seperti donasi yang tidak diperoleh harga perolehannya. Nilai wajar yang dimaksud dapat menggunakan harga pasar atau estimasi yang ditentukan oleh Badan POM, sesuai dengan Pernyataan Standar Akuntansi Pemerintah No. 05 Akuntansi Persediaan.

- Persediaan alat gelas laboratorium adalah peralatan laboratorium yang terbuat dari kaca, plastik atau bahan lainnya yang digunakan untuk keperluan laboratorium. Alat gelas yang diakui sebagai persediaan meliputi:

- a. Alat gelas berupa alat ukur kuantitatif diantaranya:
 - 1) Alat gelas yang masih ada di gudang
 - 2) Alat gelas di laboratorim yang belum digunakan
 - 3) Alat gelas di laboratorium yang sudah digunakan dan masih dalam keadaan baik.
- b. Alat gelas berupa alat ukur kualitatif diantaranya:
 - 1) Alat gelas yang masih ada di gudang,
 - 2) Alat gelas di laboratorium yang belum digunakan
- Hewan percobaan diakui setelah disapih/dipisahkan dari induknya.
- Pada tahun 2021, Sesuai PMK Nomor 234/PMK.05/2020 tentang Perubahan atas PMK Nomor 225/PMK.05/2019 tentang Kebijakan Akuntansi Pemerintah Pusat, Pencatatan Persediaan menggunakan metode pencatatan Perpetual dan dinilai dengan menggunakan Metode *First In First Out* (FIFO). Saldo persediaan dihitung berdasarkan harga perolehan masing-masing. Dalam hal metode FIFO belum dapat diterapkan, maka penilaian Persediaan dilakukan dengan metode perhitungan berdasarkan harga perolehan terakhir. Pengukuran pemakaian persediaan dihitung berdasarkan inventarisasi fisik (*stock opname*), yaitu dengan cara memperhitungkan saldo awal persediaan ditambah pembelian atau perolehan persediaan dikurangi dengan saldo akhir persediaan, yang hasilnya dikalikan nilai per unit sesuai dengan metode penilaian yang digunakan.

Aset Tetap

- b. Aset Tetap
 - Aset tetap meliputi seluruh aset berwujud yang dimanfaatkan oleh pemerintah maupun untuk kepentingan publik yang mempunyai masa manfaat lebih dari 1 tahun.
 - Nilai aset tetap disajikan berdasarkan harga perolehan atau harga wajar.
 - Pengakuan aset tetap didasarkan pada nilai satuan minimum kapitalisasi sebagai berikut:
 - a. Pengeluaran untuk per satuan Peralatan dan mesin dan peralatan olah raga yang nilainya sama dengan atau lebih dari Rp1.000.000,00.
 - b. Pengeluaran untuk gedung dan bangunan yang nilainya sama dengan atau lebih dari Rp25.000.000,00.

c. Pengeluaran yang nilainya tidak tercakup dalam batasan nilai minimum kapitalisasi tersebut di atas, diperlakukan sebagai beban kecuali pengeluaran untuk tanah, jalan/irigasi/jaringan, dan aset tetap lainnya berupa koleksi perpustakaan dan barang bercorak kesenian.

- Aset tetap yang tidak digunakan dalam operasional pemerintah yang disebabkan antara lain karena aus, ketinggalan jaman, tidak sesuai dengan kebutuhan organisasi yang makin berkembang, rusak berat, tidak sesuai dengan rencana umum tata ruang (RUTR), atau masa kegunaannya telah berakhir direklasifikasi ke aset lain-lain pada pos Aset Lainnya sesuai dengan Pernyataan Standar Akuntansi Pemerintah No. 07 Akuntansi Aset Tetap Paragraf 78.
- Aset tetap yang secara permanen dihentikan penggunaannya dikeluarkan dari neraca pada saat ada usulan penghapusan dari entitas sesuai dengan ketentuan perundang-undangan di bidang pengelolaan BMN.

*Penyusutan
Aset Tetap*

c. Penyusutan Aset Tetap

- Penyusutan aset tetap adalah penyesuaian nilai sehubungan dengan penurunan kapasitas dan manfaat dari suatu aset tetap.
- Penyusutan aset tetap tidak dilakukan terhadap :
 - i. Tanah
 - ii. Konstruksi Dalam Pengerjaan (KDP)
 - iii. Aset Tetap yang dinyatakan hilang berdasarkan dokumen sumber sah atau dalam kondisi rusak berat dan/atau usang yang telah diusulkan kepada Pengelola Barang untuk dilakukan penghapusan.
- Penghitungan dan pencatatan Penyusutan Aset Tetap dilakukan setiap akhir semester tanpa memperhitungkan adanya nilai residu.
- Penyusutan aset tetap dilakukan dengan menggunakan metode garis lurus yaitu dengan mengalokasikan nilai yang dapat disusutkan dari aset tetap secara merata setiap semester selama masa manfaat.
- Masa manfaat aset tetap ditentukan dengan berpedoman Keputusan Menteri Keuangan Nomor 295/KMK.6/2019 tentang Tabel Masa Manfaat Dalam rangka Penyusutan Barang Milik Negara berupa Aset

Tetap pada Entitas Pemerintah Pusat. Secara umum tabel masa manfaat adalah sebagai berikut :

Tabel 2
Penggolongan Masa Manfaat Aset Tetap

Kelompok Aset Tetap	Masa Manfaat
Peralatan dan Mesin	2 s.d.20 tahun
Gedung dan Bangunan	10 s.d. 50 tahun
Jalan, Irigasi dan Jaringan	5 s.d. 40 tahun
Aset Tetap Lainnya (alat musik modern)	4 tahun

- d. Piutang Jangka Panjang
- Piutang Jangka Panjang adalah piutang yang akan jatuh tempo atau akan direalisasikan lebih dari 12 bulan sejak tanggal pelaporan.
 - Tagihan Tuntutan Perbendaharaan/Tuntutan Ganti Rugi (TP/TGR) dinilai berdasarkan nilai nominal dan disajikan sebesar nilai yang dapat direalisasikan.
- e. Aset Lainnya
- Aset Lainnya adalah aset pemerintah selain aset lancar, aset tetap, dan piutang jangka panjang. Termasuk dalam aset lainnya adalah aset tak berwujud, tagihan penjualan angsuran yang jatuh tempo lebih dari 12 (dua belas) bulan, aset kerjasama dengan pihak ketiga (kemitraan), dan kas yang dibatasi penggunaannya.
 - Aset Tak Berwujud (ATB) merupakan aset yang dapat diidentifikasi dan tidak mempunyai wujud fisik serta dimiliki untuk digunakan dalam menghasilkan barang atau jasa atau digunakan untuk tujuan lainnya termasuk hak atas kekayaan intelektual.
 - Aset Tak Berwujud disajikan sebesar nilai tercatat neto yaitu sebesar harga perolehan setelah dikurangi akumulasi amortisasi.
 - Amortisasi ATB dengan masa manfaat terbatas dilakukan dengan metode garis lurus dan nilai sisa nihil. Sedangkan atas ATB dengan masa manfaat tidak terbatas tidak dilakukan amortisasi.
 - Masa manfaat ATB ditentukan dengan berpedoman Keputusan Menteri Keuangan Nomor 81/KM.6/2018 tentang Perubahan Atas Keputusan Menteri Keuangan Nomor 620/KM.6/2015 tentang Masa Manfaat Dalam Rangka Amortisasi Barang Milik Negara berupa Aset Tak Berwujud pada Entitas Pemerintah Pusat. ATB di Badan

POM yaitu Software Komputer dengan masa manfaat selama 4 tahun.

- Aset Lain-Lain berupa aset tetap pemerintah yang dihentikan dari penggunaan operasional entitas, disajikan sebesar harga perolehan dikurangi akumulasi penyusutan.

Kewajiban

6. Kewajiban

Kewajiban adalah utang yang timbul dari peristiwa masa lalu yang penyelesaiannya mengakibatkan aliran keluar sumber daya ekonomi pemerintah.

Kewajiban pemerintah diklasifikasikan ke dalam kewajiban jangka pendek dan kewajiban jangka panjang.

a. Kewajiban Jangka Pendek

Suatu kewajiban diklasifikasikan sebagai kewajiban jangka pendek jika diharapkan untuk dibayar atau jatuh tempo dalam waktu dua belas bulan setelah tanggal pelaporan.

Kewajiban jangka pendek meliputi Utang Kepada Pihak Ketiga, Belanja yang Masih Harus Dibayar, Pendapatan Diterima di Muka, Bagian Lancar Utang Jangka Panjang, dan Utang Jangka Pendek Lainnya.

Kewajiban dicatat sebesar nilai nominal, yaitu sebesar nilai kewajiban pemerintah pada saat pertama kali transaksi berlangsung, sesuai dengan Pernyataan Standar Akuntansi Pemerintah No 09 Akuntansi Kewajiban.

Ekuitas

7. Ekuitas

Ekuitas merupakan selisih antara aset dengan kewajiban dalam satu periode. Pengungkapan lebih lanjut dari ekuitas disajikan dalam Laporan Perubahan Ekuitas.

A.6 Akuntansi dan Pelaporan Keuangan dalam Penanganan Pandemi COVID-19

Dalam Peraturan Menteri Keuangan Nomor 43/PMK.05/2020 tentang Mekanisme Pelaksanaan Anggaran Belanja atas Beban Anggaran Pendapatan dan Belanja Negara Dalam Penanganan Pandemi COVID-19, dijelaskan mengenai Akuntansi dan Pelaporan Keuangan dalam penanganan pandemi COVID-19 sebagai berikut:

1. Akuntansi dan pelaporan keuangan transaksi belanja atas beban APBN

- dalam penanganan pandemi COVID-19 menjadi bagian dari laporan keuangan yang disusun oleh entitas akuntansi dan/ atau entitas pelaporan;
2. Laporan keuangan sebagaimana dimaksud disusun menggunakan sistem aplikasi pelaporan dan berpedoman pada standar akuntansi pemerintahan berbasis akrual;
 3. Pencatatan transaksi belanja atas beban APBN dalam penanganan pandemi COVID-19 dilaksanakan dengan berpedoman pada Peraturan Menteri Keuangan mengenai sistem akuntansi dan pelaporan keuangan pemerintah pusat;
 4. Entitas akuntansi dan/atau entitas pelaporan melakukan pengungkapan transaksi belanja atas beban APBN dalam penanganan pandemi COVID-19 secara memadai dalam catatan atas laporan keuangan sebagai bagian dari peristiwa luar biasa;
 5. Dalam hal diperlukan, entitas akuntansi dan/atau entitas pelaporan dapat menyusun laporan manajerial transaksi belanja atas beban APBN dalam penanganan pandemi COVID-19 sebagai laporan pendukung dan dapat menjadi bagian dari laporan keuangan.

A.7 Pelaksanaan Program Penanganan Covid-19 dan Pemulihan Ekonomi Nasional (PC-PEN) Badan POM

Kebijakan penanganan pandemi covid-19 di Badan POM mengikuti Instruksi Menteri Dalam Negeri tentang Pemberlakuan Pembatasan Kegiatan. Pada Badan POM terdapat alokasi anggaran untuk pencegahan dan penanganan Covid-19. Rincian pagu dan realisasi anggarannya adalah sebagai berikut :

*Tabel 3
Pagu dan Realisasi Belanja Covid-19*

K/L (Kode BA)	Pagu Anggaran			Realisasi Anggaran		
	Belanja Barang	Belanja Modal	Total Pagu	Belanja Barang	Belanja Modal	Total Realisasi
Badan Pengawas Obat dan Makanan (063)	34.149.028.000,00	37.650.701.000,00	71.799.729.000,00	33.510.294.506,00	37.609.873.736,00	71.120.168.242,00

Badan POM juga melaksanakan program PC-PEN yang dikelompokkan dalam Klaster : Penanganan Kesehatan

Sub Klaster : Peningkatan Sarpras dan Laboratorium Kesehatan

Tabel 4
Pagu dan Realisasi Program PC-PEN

No	Satker/	Pagu Anggaran		Realisasi Anggaran	
	Kode Satker	Belanja Modal	Total Pagu	Belanja Modal	Total Realisasi
1	BALAI BESAR PENGAWAS OBAT DAN MAKANAN BANDUNG (432753)	3.874.225,00	3.874.225,00	3.907.502,00	3.907.502,00
2	BALAI BESAR PENGAWAS OBAT DAN MAKANAN DENPASAR (432954)	5.015.185,00	5.015.185,00	5.009.325,00	5.009.325,00
3	BALAI BESAR PENGAWAS OBAT DAN MAKANAN DI SERANG (672821)	6.011.937,00	6.011.937,00	5.981.954,00	5.981.954,00
4	BALAI BESAR PENGAWAS OBAT DAN MAKANAN GORONTALO (672859)	1.726.008,00	1.726.008,00	1.702.191,00	1.702.191,00
5	BALAI BESAR PENGAWAS OBAT DAN MAKANAN JAKARTA (432747)	1.033.520,00	1.033.520,00	946.424,00	946.424,00
6	BALAI BESAR PENGAWAS OBAT DAN MAKANAN JAMBI (432835)	1.743.250,00	1.743.250,00	1.290.722,43	1.290.722,43
7	BALAI BESAR PENGAWAS OBAT DAN MAKANAN JAYAPURA (432985)	1.726.100,00	1.726.100,00	1.718.200,00	1.718.200,00
8	BALAI BESAR PENGAWAS OBAT DAN MAKANAN MAKASSAR (432923)	1.747.515,00	1.747.515,00	1.604.909,00	1.604.909,00
9	BALAI BESAR PENGAWAS OBAT DAN MAKANAN MANADO (432901)	5.186.658,00	5.186.658,00	4.723.194,00	4.723.194,00
10	BALAI BESAR PENGAWAS OBAT DAN MAKANAN MEDAN (432804)	3.143.487,00	3.143.487,00	3.099.753,20	3.099.753,20
11	BALAI BESAR PENGAWAS OBAT DAN MAKANAN PALEMBANG (432841)	2.122.028,00	2.122.028,00	2.122.028,00	2.122.028,00
12	BALAI PENGAWAS OBAT DAN MAKANAN AMBON (432948)	1.538.386,00	1.538.386,00	1.538.381,00	1.538.381,00
13	BALAI PENGAWAS OBAT DAN MAKANAN BATAM (672838)	2.271.698,00	2.271.698,00	2.271.698,00	2.271.698,00
14	BALAI PENGAWAS OBAT DAN MAKANAN KUPANG (432979)	3.292.245,00	3.292.245,00	3.040.678,40	3.040.678,40
15	BALAI PENGAWAS OBAT DAN MAKANAN MANOKWARI (689071)	5.081.581,00	5.081.581,00	5.066.258,00	5.066.258,00
16	BALAI PENGAWAS OBAT DAN MAKANAN PALU (432917)	2.793.868,00	2.793.868,00	2.745.077,00	2.745.077,00
17	PUSAT PENGEMBANGAN PENGUJIAN OBAT DAN MAKANAN NASIONAL (632420)	23.585.898,00	23.585.898,00	23.584.445,30	23.584.445,30

Selama periode berjalan, Badan Pengawas Obat dan Makanan telah mengadakan revisi Daftar Isian Pelaksanaan Anggaran (DIPA) dari DIPA awal. Hal ini disebabkan oleh adanya *refocusing* dan penghematan anggaran serta penyesuaian dengan kebutuhan dan situasi serta kondisi pada saat pelaksanaan. Perubahan tersebut berdasarkan sumber pendapatan dan jenis belanja antara lain:

Tabel 5.
Perubahan Pagu Anggaran untuk periode yang berakhir 31 Desember 2021

(Dalam Rupiah)

No	Uraian	Tahun Anggaran 2021		Perubahan
		Anggaran Awal	Anggaran Revisi	
1	Pendapatan	168.717.660.000,00	168.717.660.000,00	0,00
	Jumlah Pendapatan	168.717.660.000,00	168.717.660.000,00	0,00
	Belanja			
2	Belanja Pegawai	667.405.767.000,00	638.235.561.000,00	(29.170.206.000,00)
3	Belanja Barang	1.010.502.600.000,00	834.308.210.000,00	(176.194.390.000,00)
4	Belanja Modal	406.376.845.000,00	332.217.914.000,00	(74.158.931.000,00)
	Jumlah Belanja	2.084.285.212.000,00	1.804.761.685.000,00	(279.523.527.000,00)

Penurunan anggaran sebesar Rp279.523.527.000,00 tersebut karena adanya:

1. Penurunan Anggaran karena Kebijakan penghematan belanja sesuai dengan surat Menteri Keuangan nomor S-408/MK.02/2021 tanggal 18 Mei 2021 hal Penghematan Belanja Kementerian/Lembaga TA 2021 dengan besaran penghematan Rp50.099.352.000,00.
2. Penurunan Anggaran Sesuai Surat Menteri Keuangan nomor S-584/MK.02/2021 tanggal 6 Juli 2021 hal *Refocusing* dan Realokasi Belanja Kementerian/Lembaga TA 2021 sebesar Rp91.200.000.000,00.
3. Penurunan Anggaran Sesuai Surat Menteri Keuangan nomor S-629/MK.02/2021 tanggal 20 Juli 2021 hal *Refocusing* dan Realokasi Belanja Kementerian/Lembaga TA 2021 Tahap IV sebesar Rp138.855.961.000,00.
4. Penambahan Anggaran dari Penerimaan Anggaran Hibah luar negeri langsung dengan total Rp631.786.000,00

B PENJELASAN ATAS POS-POS LAPORAN REALISASI ANGGARAN

Selama periode berjalan, Badan Pengawas Obat dan Makanan telah mengadakan revisi Daftar Isian Pelaksanaan Anggaran (DIPA) dari DIPA awal. Hal ini disebabkan oleh adanya *refocusing* dan penghematan anggaran serta penyesuaian dengan kebutuhan dan situasi serta kondisi pada saat pelaksanaan. Perubahan tersebut berdasarkan sumber pendapatan dan jenis belanja antara lain:

Tabel 6.
Rincian Anggaran untuk periode yang berakhir 31 Desember 2021
(Dalam Rupiah)

No	Uraian	Tahun Anggaran 2021		Perubahan
		Anggaran Awal	Anggaran Revisi	
1	Pendapatan	168.717.660.000,00	168.717.660.000,00	0,00
	Jumlah Pendapatan	168.717.660.000,00	168.717.660.000,00	0,00
	Belanja			
2	Belanja Pegawai	667.405.767.000,00	638.235.561.000,00	(29.170.206.000,00)
3	Belanja Barang	1.010.502.600.000,00	834.308.210.000,00	(176.194.390.000,00)
4	Belanja Modal	406.376.845.000,00	332.217.914.000,00	(74.158.931.000,00)
	Jumlah Belanja	2.084.285.212.000,00	1.804.761.685.000,00	(279.523.527.000,00)

Penurunan anggaran sebesar Rp279.523.527.000,00 tersebut karena adanya:

1. Penurunan Anggaran karena Kebijakan penghematan belanja sesuai dengan surat Menteri Keuangan nomor S-408/MK.02/2021 tanggal 18 Mei 2021 hal Penghematan Belanja Kementerian/Lembaga TA 2021 dengan besaran penghematan Rp50.099.352.000,00.
2. Penurunan Anggaran Sesuai Surat Menteri Keuangan nomor S-584/MK.02/2021 tanggal 6 Juli 2021 hal *Refocusing* dan Realokasi Belanja Kementerian/Lembaga TA 2021 sebesar Rp91.200.000.000,00.
3. Penurunan Anggaran Sesuai Surat Menteri Keuangan nomor S-629/MK.02/2021 tanggal 20 Juli 2021 hal *Refocusing* dan Realokasi Belanja Kementerian/Lembaga TA 2021 Tahap IV sebesar Rp138.855.961.000,00.
4. Penambahan Anggaran dari Penerimaan Anggaran Hibah luar negeri langsung dengan total Rp631.786.000,00

Apabila dilihat berdasarkan Program maka perubahannya sebagai berikut:

Tabel 7.
Rincian Anggaran per Kode Program
(Dalam Rupiah)

KODE	PROGRAM	TAHUN ANGGARAN 2021	
		ANGGARAN AWAL	ANGGARAN REVISI
063.01.DR	Program Pengawasan Obat dan Makanan	940.466.073.000,00	750.293.299.000,00
063.01.WA	Program Dukungan Manajemen	1.143.819.139.000,00	1.054.468.386.000,00
	TOTAL	2.084.285.212.000,00	1.804.761.685.000,00

Realisasi
Pendapatan
Rp229.199.704.643,00

B.1. Pendapatan

Realisasi Pendapatan untuk periode yang berakhir 31 Desember 2021 adalah sebesar Rp229.199.704.643,00 atau 135,85% dari estimasi Pendapatan yang ditetapkan sebesar Rp168.717.660.000,00. Rincian Estimasi Pendapatan dan Realisasi Pendapatan Badan Pengawas Obat dan Makanan adalah sebagai berikut:

Tabel 8.
Rincian Estimasi dan Realisasi Pendapatan untuk periode yang berakhir
31 Desember 2021

(Dalam Rupiah)

NO	MAP	Uraian	2021		
			Anggaran	Realisasi	%
1	425122	Pendapatan dari Penjualan Peralatan dan Mesin	0,00	567.021.193,00	N/A
2	425129	Pendapatan dari Pemindahtanganan BMN Lainnya	0,00	1.463.773.484,00	N/A
3	425131	Pendapatan Sewa Tanah Gedung dan Bangunan	190.000.000,00	80.246.401,00	42,23
4	425173	Pendapatan dari Penerimaan Klaim Asuransi BMN	0,00	53.235.305,00	N/A
5	425321	Pendapatan Jasa Pengawasan Obat dan Makanan	168.527.660.000,00	222.203.319.250,00	131,85
6	425764	Pendapatan Jasa Lembaga Keuangan (Jasa Giro)	0,00	229.652,00	N/A
7	425791	Pendapatan Penyelesaian Ganti Kerugian Negara Terhadap Pegawai	0,00	27.827.524,00	N/A
8	425811	Pendapatan Denda Penyelesaian Pekerjaan Pemerintah	0,00	873.254.160,00	N/A
9	425911	Penerimaan Kembali Bel. Pegawai TAYL	0,00	569.766.503,00	N/A
10	425912	Penerimaan Kembali Bel. Barang TAYL	0,00	1.934.485.720,00	N/A
11	425913	Penerimaan Kembali Bel. Modal TAYL	0,00	535.473.543,00	N/A
12	425931	Pendapatan Setoran dari Sisa Utang Non TP/TGR Pensiunan PNS	0,00	8.096.494,00	N/A
13	425999	Pendapatan Anggaran Lain-lain	0,00	913.982.125,00	N/A
Jumlah Kotor			168.717.660.000,00	229.230.711.354,00	135,87
Pengembalian Pendapatan				31.006.711,00	
Pendapatan Bersih			168.717.660.000,00	229.199.704.643,00	135,85

Realisasi Pendapatan untuk periode yang berakhir pada 31 Desember 2021 mengalami peningkatan sebesar 5,33% dibandingkan dengan realisasi pendapatan pada 31 Desember 2020. Kenaikan paling besar terdapat pada Pendapatan Penyelesaian Ganti Kerugian Negara terhadap pegawai sebesar 474,95% karena terdapat Tuntutan ganti Rugi terhadap pegawai dan sudah dibayarkan, kemudian Pendapatan dari Pemindahtanganan BMN Lainnya naik sebesar 173,94% karena lelang barang BMN yang sudah rusak dapat terlaksana.

Tabel 9.
Perbandingan Realisasi Pendapatan untuk periode yang berakhir pada 31 Desember 2021 dan 2020
(Dalam Rupiah)

NO	MAK	Uraian	2021	2020	%
1	425113	Pendapatan Penjualan Dokumen-dokumen Pelelangan	-	3.000.000,00	N/A
2	425122	Pendapatan dari Penjualan Peralatan dan Mesin	567.021.193,00	464.257.570,00	22,14
3	425129	Pendapatan dari Pemindahtanganan BMN Lainnya	1.463.773.484,00	534.332.031,00	173,94
4	425131	Pendapatan Sewa Tanah, Gedung, dan Bangunan	80.246.401,00	277.455.392,00	(71,08)
5	425173	Pendapatan dari Penerimaan Klaim Asuransi BMN	53.235.305,00	-	N/A
6	425321	Pendapatan Jasa Pengawasan Obat dan Makanan	222.203.319.250,00	195.372.940.022,00	13,73
7	425764	Pendapatan Jasa Lembaga Keuangan (Jasa Giro)	229.652,00	483.848,00	(52,54)
8	425791	Pendapatan Penyelesaian Ganti Kerugian Negara Terhadap Pegawai	27.827.524,00	4.839.984,00	474,95
9	425811	Pendapatan Denda Penyelesaian Pekerjaan Pemerintah	873.254.160,00	987.040.440,00	(11,53)
10	425911	Penerimaan Kembali Belanja Pegawai TAYL	569.766.503,00	300.388.185,00	89,68
11	425912	Penerimaan Kembali Belanja Barang TAYL	1.934.485.720,00	1.000.242.607,00	93,40
12	425913	Penerimaan Kembali Belanja Modal TAYL	535.473.543,00	16.654.974.887,00	(96,78)
13	425931	Pendapatan Setoran dari Sisa Utang Non TP/TGR Pensiunan PNS	8.096.494,00	5.033.000,00	60,87
14	425999	Pendapatan Anggaran Lain-lain	913.982.125,00	1.994.608.031,00	(54,18)
Pendapatan Bruto			229.230.711.354,00	217.599.595.997,00	5,35
Pengembalian Pendapatan			31.006.711,00	5.300.000,00	485,03
Pendapatan Netto			229.199.704.643,00	217.594.295.997,00	5,33

1. Pendapatan Penjualan Dokumen-dokumen pelelangan untuk periode yang berakhir 31 Desember 2021 dan 2020 senilai Rp0,00 dan Rp3.000.000,00. Tidak terdapat pendapatan Penjualan Dokumen-dokumen pelelangan pada tahun ini.
2. Realisasi Pendapatan penjualan peralatan dan mesin untuk periode yang berakhir 31 Desember 2021 dan 2020 senilai Rp567.021.193,00 dan Rp464.257.570,00, mengalami peningkatan sebesar 22,14% karena naiknya lelang BMN atas barang yang sudah rusak. Realisasi Pendapatan penjualan peralatan dan mesin untuk periode yang berakhir 31 Desember 2021 dengan rincian sebagai berikut:

Tabel 10.
Rincian Pendapatan penjualan peralatan dan mesin berakhir pada 31 Desember 2021
(Dalam Rupiah)

NO	NAMA SATKER	NILAI
1	BBPOM DI SEMARANG	19.480.000,00
2	BBPOM DI MEDAN	63.415.999,00
3	BBPOM DI PEKAN BARU	21.116.000,00
4	BPOM DI JAMBI	69.850.000,00
5	BBPOM DI BANDAR LAMPUNG	16.000.999,00
6	BBPOM DI PONTIANAK	73.561.000,00
7	BBPOM DI PALANGKARAYA	61.075.550,00
8	BBPOM DI BANJARMASIN	4.200.000,00
9	BPOM DI PALU	42.875.264,00
10	BBPOM DI MAKASSAR	73.461.000,00
11	BPOM DI KENDARI	9.150.000,00
12	BPOM DI AMBON	369.000,00
13	BBPOM DI DENPASAR	72.727.272,00
14	BPOM DI BENGKULU	30.989.109,00
15	BPOM DI BATAM	5.150.000,00
16	BPOM DI MANOKWARI	3.600.000,00
TOTAL		567.021.193,00

Keterangan lebih lengkap satker, NTPN, Nomor Risalah lelang dan keterangan dapat dilihat dalam lampiran 1.

3. Realisasi Pendapatan dari pemindahtanganan BMN lainnya untuk periode sampai dengan 31 Desember 2021 dan 2020 senilai Rp1.463.773.484,00 dan senilai Rp534.332.031,00 bila dibandingkan mengalami peningkatan sebesar 173,94% karena meningkatnya lelang BMN atas barang yang sudah rusak. Realisasi Pendapatan dari pemindahtanganan BMN lainnya periode sampai dengan 31 Desember 2021 dengan rincian sebagai berikut:

Tabel 11.
Rincian Pendapatan dari Pemindahtanganan BMN yang berakhir pada 31 Desember 2021
(Dalam Rupiah)

NO	NAMA SATKER	NILAI
1	BPOM DI MAMUJU	58.005.000,00
2	SEKRETARIAT UTAMA BADAN PENGAWAS OBAT DAN MAKANAN	765.845.557,00
3	BBPOM DI JAKARTA	118.543.646,00
4	BBPOM DI BANDUNG	950.000,00
5	BBPOM DI SURABAYA	86.666.666,00
6	BBPOM DI PADANG	83.349.998,00
7	BBPOM DI SAMARINDA	4.317.000,00
8	BBPOM DI MANADO	5.046.599,00
9	BPOM DI KUPANG	43.202.000,00
10	BBPOM DI JAYAPURA	36.627.900,00
11	INSPEKTORAT UTAMA BADAN POM	4.555.555,00
12	DEPUTI II BIDANG PENGAWASAN OBAT TRADISIONAL, SUPLEMEN KESEHATAN, DAN	35.555.555,00
13	DEPUTI III BIDANG PENGAWASAN PANGAN OLAHAN	68.605.999,00
14	PUSAT PENGEMBANGAN PENGUJIAN OBAT DAN MAKANAN NASIONAL	72.442.000,00
15	PUSAT RISET DAN KAJIAN OBAT DAN MAKANAN	5.710.999,00
16	PUSAT DATA DAN INFORMASI OBAT DAN MAKANAN	15.001.234,00
17	BBPOM DI SERANG	32.733.456,00
18	BPOM DI BATAM	22.170.000,00
19	BPOM DI PANGKAL PINANG	888.888,00
20	BPOM DI GORONTALO	3.555.432,00
TOTAL		1.463.773.484,00

Keterangan lebih lengkap satker, NTPN, Nomor Risalah lelang dan keterangan dapat dilihat dalam lampiran 2.

4. Pendapatan Sewa Tanah, Gedung, dan Bangunan untuk periode sampai dengan 31 Desember 2021 dan 2020 adalah senilai Rp80.246.401,00 dan senilai Rp277.455.392,00 bila dibandingkan maka mengalami penurunan sebesar 71,08%, penurunan ini terjadi karena Masa sewa Gedung dan Bangunan dimulai dari tahun

2020 sampai 2 atau 3 tahun setelahnya, sehingga tahun 2021 hanya sedikit pendapatan sewa Tanah, Gedung, dan Bangunan tersebut. Pendapatan sewa Tanah, Gedung, dan Bangunan untuk periode yang berakhir pada 31 Desember 2021 dengan rincian sebagai berikut:

Tabel 12.
Rincian Pendapatan sewa Tanah, Gedung dan Bangunan pada 31 Desember 2021
(Dalam Rupiah)

NO	NAMA SATKER	NILAI
a	SEKRETARIAT UTAMA	42.909.083,00
b	BBPOM DI PADANG	25.360.452,00
c	BPOM DI JAMBI	25.363,00
d	BBPOM DI PALANGKARAYA	61.503,00
e	BBPOM DI DENPASAR	11.500.000,00
f	BPOM DI KUPANG	390.000,00
TOTAL		80.246.401,00

Penjelasan lebih rinci per satker sebagai berikut:

- a. Sekretariat Utama Badan POM senilai Rp42.909.083,00 terdiri dari:
 - Pendapatan sewa koperasi senilai Rp8.294.083,00 untuk pemanfaatan bangunan pada bulan Januari sampai dengan Maret 2020 dengan NTPN 410852G4UTAVS5JO tanggal 17 Januari 2021.
 - Pembayaran sewa ATM Bank BNI selama 3 Tahun mulai dari Juni 2021 – Juni 2023 senilai Rp34.615.000,00 dengan NTPN 31E8A8N3DNNUKQH tanggal 28 Mei 2021.
- b. BBPOM di Padang senilai Rp25.360.452,00 terdiri dari:
 - Senilai Rp101.452,00 merupakan pendapatan sewa tanah Gedung dan bangunan atas potongan gaji Kepala Balai melalui potongan SPM untuk sewa rumah dinas dari satker sebelumnya dan terbawa di Aplikasi gaji BBPOM Padang.
 - Senilai Rp9.513.000,00 merupakan pendapatan sewa lahan untuk koperasi dengan Kontrak Nomor B-PL.03.06.3A.3A5.08.21.186 dan No.11/KPRI-BBPOM/VIII/2021 tanggal 4 Agustus 2021 periode sewa tanggal 4 Agustus 2021 sampai 4 Agustus 2024 (3 tahun) serta telah dibayarkan dengan NTPN 6D1C961QU86S7TN4 tanggal 4 Agustus 2021.
 - Senilai Rp15.746.000,00 merupakan sewa mesin ATM Bank Syariah Indonesia (BSI) dengan Kontrak Nomor PL.03.3A.3A5.10.21 dan 01/036-PKS/027 tanggal 28 Oktober 2021 dengan jangka waktu sewa 1 November 2021 sampai dengan 31 Oktober 2022 serta telah disetorkan ke kas negara dengan NTPN B77A055DEDVMJV11 tanggal 8 November 2021.

- c. BPOM di Jambi senilai Rp25.363,00 merupakan pendapatan dari sewa rumah dinas Kepala Balai POM di Jambi yang dipotong melalui SPM untuk periode bulan Januari 2021.
- d. BBPOM di Palangkaraya senilai Rp61.503,00 merupakan pendapatan yang berasal dari sewa rumah dinas Kepala Balai Besar POM di Palangkaraya yang dipotong melalui SPM untuk periode bulan Januari 2021.
- e. BBPOM di Denpasar senilai Rp11.500.000,00 merupakan pendapatan dari sewa gedung untuk Koperasi KPN Balai Besar POM di Denpasar dengan Kontrak Nomor PL.03.06.17A.17A5.12.21.277 tanggal 10 Desember 2021 dengan jangka waktu sewa 2 tahun terhitung 16 Desember 2021 sampai dengan 16 Desember 2023 serta telah disetorkan ke kas negara dengan NTPN 2345D3CIEOTTJDP5 tanggal 8 Desember 2021.
- f. BPOM di Kupang senilai Rp390.000,00 merupakan pendapatan yang berasal dari sewa rumah dinas Kepala Balai POM di Kupang yang dipotong melalui SPM sebesar Rp32,500,00 tiap bulan untuk periode bulan Januari sampai dengan Desember 2021.

Selain itu terdapat pengembalian Pendapatan Sewa Tanah, Gedung, dan Bangunan senilai Rp101.452,00 pada BBPOM di Padang berupa Pengembalian Keterlambatan setoran Kelebihan Potongan Gaji atas Sewa Tanah Gedung dan bangunan Kepala BBPOM sesuai SKKSPN No.: KU.01.02.3A.3A5.06.21.320 tanggal 15-06-2021 dan SKTB dengan No.: KET-016/WPB.13/KP.01.40/2021 tanggal 11-06-2021 serta SP2D No. 210101301013725 tanggal 12 Agustus 2021 dan SPM-PP No.00159T/432810/2021 tanggal 10 Agustus 2021. Prosedur pengembalian Pendapatan Sewa Tanah, Gedung, dan Bangunan telah sesuai dengan Peraturan Menteri Keuangan Nomor 96/PMK.05/2017 tentang Tata Cara Pembayaran atas Transaksi Pengembalian Penerimaan Negara dan Peraturan Badan POM Nomor 8 tahun 2019 tentang Pengelolaan Penerimaan Bukan Pajak Fungsional di Lingkungan Badan Pengawas Obat dan Makanan.

5. Pendapatan dari Penerimaan Klaim Asuransi BMN senilai Rp53.235.305,00 terdapat di Sekretariat Utama merupakan klaim jaminan Asuransi Bangunan di BPOM Mamuju karena bencana alam gempa bumi, dan telah disetorkan ke kas negara dengan NTPN FBB4D2G4UTT8DGO tanggal 27 Juli 2021.
6. Pendapatan Jasa Pengawasan Obat dan Makanan sesuai tupoksi berupa pelayanan publik Badan POM yaitu Registrasi, Sertifikasi, dan Pengujian dll. Realisasi untuk periode sampai dengan 31 Desember 2021 dan 2020 adalah senilai

Rp222.203.319.250,00 dan senilai Rp195.372.940.022,00 bila dibandingkan mengalami peningkatan sebesar 13,73% karena semakin meningkatnya kesadaran pelaku usaha untuk mendaftarkan/registrasi/sertifikasi dan pengujian produk obat dan makanan supaya dapat dipasarkan baik di dalam negeri atau luar negeri. Rincian Pendapatan jasa pengawasan obat dan makanan pada aplikasi *e-bpom* sesuai tupoksi per jenis layanan sebagai berikut:

*Tabel 13.
Rincian Pendapatan Jasa Pengawasan Obat dan Makanan
sesuai tupoksi per jenis layanan*

(Dalam Rupiah)

No	Nama Layanan	Nilai
1	Jasa Registrasi, Pendaftaran, Notifikasi dan Evaluasi	158.714.812.500,00
2	Jasa Inpeksi Sarana Produksi Produk Impor	452.500.000,00
3	Jasa Sertifikasi	44.521.690.000,00
4	Jasa Pengujian	17.240.475.000,00
5	Jasa Kalibrasi	2.725.000,00
6	Jasa Pelatihan Laboratorium	6.000.000,00
7	Penjualan Baku Pembanding dan Hewan Uji	752.320.500,00
8	Jasa Uji Profisiensi	32.500.000,00
9	Kerja Sama Penelitian di Bidang Obat dan Makanan dengan Pihak Lain	480.296.250,00
TOTAL		222.203.319.250,00

Rincian Pendapatan Jasa Pengawasan Obat dan Makanan per Jenis layanan dan per satuan kerja dapat dilihat dalam lampiran 3.

Selain itu, terdapat pengembalian Pendapatan Jasa Pengawasan Obat dan Makanan untuk periode yang berakhir 31 Desember 2021 senilai Rp25.160.000,00 dengan rincian lebih lengkap dalam lampiran 4. Prosedur pengembalian Pendapatan Sewa Tanah, Gedung, dan Bangunan telah sesuai dengan Peraturan Menteri Keuangan Nomor 96/PMK.05/2017 tentang Tata Cara Pembayaran atas Transaksi Pengembalian Penerimaan Negara dan Peraturan Badan POM Nomor 8 tahun 2019 tentang Pengelolaan Penerimaan Bukan Pajak Fungsional di Lingkungan Badan Pengawas Obat dan Makanan.

Seluruh realisasi pendapatan jasa pengujian yang merupakan PNBPF fungsional disajikan dalam laporan keuangan Sekretariat Utama karena PNPB tersebut dilakukan pengelolaan secara terpusat pada Sekretariat Utama. PNBPF langsung disetor ke kas negara sesuai Peraturan Pemerintah nomor 32 tahun 2017.

7. Pendapatan Jasa Lembaga Keuangan (Jasa Giro) untuk periode yang berakhir pada 31 Desember 2021 dan 2020 senilai Rp229.652,00 dan Rp483.848,00, bila dibandingkan mengalami penurunan sebesar 52,54% karena rekening bendahara

sudah masuk ke *Treasury Single Account (TSA)*. Pendapatan ini terdapat pada satker Deputi I berupa jasa giro rekening hibah bulan desember 2021 yang telah disetor pada tanggal 31 Desember 2021 dengan NTPN 1E2976U8E38740RH.

8. Pendapatan Penyelesaian Ganti Kerugian Negara untuk periode yang berakhir pada 31 Desember 2021 dan 2020 senilai Rp27.827.524,00 dan Rp4.839.984,00, bila dibandingkan mengalami peningkatan sebesar 474,95% karena terdapat Tuntutan Ganti Rugi kepada Pegawai Badan POM yang sudah dibayarkan secara lunas. Pendapatan ini merupakan pendapatan karena proses pengenaan ganti kerugian negara kepada pegawai (PNS). Rincian pendapatan tersebut adalah sebagai berikut:

Tabel 14.
Rincian Penyelesaian Ganti Kerugian Negara pada 31 Desember 2021
(Dalam Rupiah)

NO	NAMA SATKER	NILAI
a	SEKRETARIAT UTAMA	15.499.992,00
b	BBPOM DI JAKARTA	10.087.500,00
c	BPOM DI BENGKULU	2.240.032,00
TOTAL		27.827.524,00

- a. Satuan Kerja Sekretariat Utama senilai Rp15.499.992,00 merupakan pendapatan TGR atas nama:
- 1) Adam Faidh Ramdani senilai Rp2.599.992,00 dengan cara di lakukan pemotongan Gaji tiap bulan sebesar Rp216.666,00 selama 12 bulan.
 - 2) Sarmauli senilai Rp12.900.000,00 dengan cara di lakukan pemotongan Gaji tiap bulan sebesar Rp2.580.000,00 selama 5 bulan.
- b. BBPOM di Jakarta senilai Rp10.087.500,00 merupakan Tuntutan Ganti Rugi berupa Laptop yang hilang atas nama Ana Indriastuti, ST telah disetor dengan NTPN: 664F67QLTTQ6K2TK tanggal 17 Desember 2021 berdasarkan Keputusan Pejabat Penyelesaian Kerugian Negara BPOM Nomor PL.03.11.2.25.12.21.836 tanggal 2 Desember 2021 dan Penyampaian Laporan Penyetoran TGR dengan nomor surat S-PL.03.11A.12.21.13694 tanggal 17 Desember 2021 beserta Surat Keterangan Tanda Lunas dari Pejabat Penyelesaian Kerugian Negara Badan POM Nomor: RT.02.2.25.12.21.143 tanggal 27 Desember 2021.
- c. BPOM di Bengkulu senilai Rp2.240.032,00 atas nama Gomgom Portibi Pakpahan dengan cara di lakukan pemotongan Gaji tiap bulan sebesar Rp186.666,00 selama 12 bulan sesuai dengan SK No. HK.04.1.6.10.16.3798 tanggal 20 Oktober 2016 dan penyetoran langsung senilai Rp40,00 sesuai dengan NTPN EF3E38N3DO9L5OAN tanggal 18 November 2021.

9. Pendapatan denda penyelesaian pekerjaan pemerintah untuk periode sampai dengan 31 Desember 2021 dan 2020 adalah senilai Rp873.254.160,00 dan senilai Rp987.040.440,00, bila dibandingkan mengalami penurunan sebesar 11,53% karena penyedia/pihak ketiga lebih tertib dalam proses pengadaan di Badan POM. Pendapatan denda penyelesaian pekerjaan pemerintah untuk periode sampai dengan 31 Desember 2021 dengan rincian sebagai berikut:

*Tabel 15.
Rincian Pendapatan Denda Penyelesaian Pekerjaan Pemerintah
yang berakhir pada 31 Desember 2021*

(Dalam Rupiah)

NO	NAMA SATKER	NILAI
1	BPOM SOFIFI	4.951.964,00
2	BPOM MAMUJU	26.372.639,00
3	SEKRETARIAT UTAMA BADAN POM	36.420.827,00
4	BBPOM JAKARTA	3.870.914,00
5	BBPOM BANDUNG	4.383.115,00
6	BBPOM SEMARANG	5.593.059,00
7	BBPOM YOGYAKARTA	14.989.785,00
8	BBPOM SURABAYA	4.969.024,00
9	BBPOM BANDA ACEH	19.119.259,00
10	BBPOM MEDAN	24.027.708,00
11	BBPOM PADANG	6.265.717,00
12	BBPOM PEKAN BARU	1.445.292,00
13	BPOM JAMBI	1.055.324,00
14	BBPOM PALEMBANG	14.721.023,00
15	BBPOM BANDAR LAMPUNG	12.588.629,00
16	BBPOM DI PALANGKARAYA	1.127.870,00
17	BBPOM BANJARMASIN	197.094.623,00
18	BBPOM SAMARINDA	103.415.727,00
19	BBPOM MANADO	8.859.078,00
20	BPOM PALU	10.315.985,00
21	BBPOM MAKASSAR	4.394.960,00
22	BPOM KENDARI	436.810,00
23	BPOM AMBON	47.402.727,00
24	BBPOM DENPASAR	19.097.563,00
25	BBPOM MATARAM	55.406.505,00
26	BPOM KUPANG	21.627.723,00
27	BBPOM JAYAPURA	145.741.352,00
28	BPOM BENGKULU	1.193.542,00
29	DEPUTI III BIDANG PENGAWASAN PANGAN OLAHAN	2.662.487,00
30	P3OMN	14.451.241,00
31	BBPOM DI SERANG	563.804,00
32	PPSDM POM	3.682.050,00
33	BPOM DI BATAM	192.600,00
34	LOKA POM DI KOTA TASIKMALAYA	1.887.600,00
35	BPOM DI PANGKAL PINANG	529.492,00
36	LOKA POM DI KABUPATEN ENDE	2.148.300,00
37	LOKA POM DI KABUPATEN KEPULAUAN TANIMBAR	2.079.000,00
38	BPOM DI GORONTALO	15.054.812,00
39	BPOM DI MANOKWARI	33.114.030,00
TOTAL		873.254.160,00

Keterangan lebih lengkap satker, Nomor NTPN dan keterangan dapat dilihat dalam lampiran 5.

10. Penerimaan Kembali Belanja Pegawai Tahun Anggaran yang Lalu untuk periode sampai dengan 31 Desember 2021 dan 2020 adalah senilai Rp569.766.503,00 dan senilai Rp300.388.185,00 bila dibandingkan maka mengalami peningkatan sebesar

89,68% karena pengembalian belanja tunjangan kinerja dan uang makan yang lewat tahun karena sesuai peraturan Langkah-langkah akhir tahun 2020 supaya permintaan tunjangan kinerja bulan Desember 2020 sebesar 100%, sehingga apabila terdapat potongan/pengembalian dibayarkan pada tahun berikutnya/ tahun 2021. Penerimaan ini merupakan pengembalian gaji, tunjangan kinerja dan uang makan PNS. Rincian per Satker beserta keterangannya dapat dilihat pada Lampiran 6.

11. Penerimaan Kembali Belanja Barang Tahun Anggaran yang Lalu untuk periode sampai dengan 31 Desember 2021 dan 2020 adalah senilai Rp1.934.485.720,00 dan senilai Rp1.000.242.607,00 maka mengalami peningkatan sebesar 93,40%, hal ini karena terdapat pengembalian belanja barang atas pekerjaan tahun 2020 yang tidak selesai/wan prestasi dengan mencairkan jaminan pembayaran serta pengembalian perjalanan dinas, honorarium narasumber dan moderator dan belanja barang lain-lain pada tahun yang lalu. Rincian per Satker beserta keterangannya dapat dilihat pada Lampiran 7.

Selain itu terdapat pengembalian Penerimaan Kembali Belanja Barang Tahun Anggaran yang Lalu senilai Rp5.745.259,00 pada satker P3OMN kepada PT. Merck Chemicals dan Life Sciences karena kesalahan nilai setoran pengembalian pengadaan reagen dalam rangka validasi/revalidasi/verifikasi metode analisis Bidang KONAPPZA dan Bidang Kimia Pangan dan Air dengan No SP2D L 211751301011147 tanggal 13 April 2021. Prosedur pengembalian Pendapatan Sewa Tanah, Gedung, dan Bangunan telah sesuai dengan Peraturan Menteri Keuangan Nomor 96/PMK.05/2017 tentang Tata Cara Pembayaran atas Transaksi Pengembalian Penerimaan Negara dan Peraturan Badan POM Nomor 8 tahun 2019 tentang Pengelolaan Penerimaan Bukan Pajak Fungsional di Lingkungan Badan Pengawas Obat dan Makanan.

12. Realisasi Penerimaan Kembali Belanja Modal Tahun Anggaran Yang Lalu untuk periode sampai dengan 31 Desember 2021 dan 2020 adalah senilai Rp535.473.543,00 dan senilai Rp16.654.974.887,00 mengalami penurunan sebesar 96,78%. Penerimaan ini berasal dari kelebihan pembayaran pekerjaan Renovasi Gedung dan kekurangan volume pekerjaan konstruksi. Rincian per Satker beserta keterangannya dapat dilihat pada Lampiran 8.
13. Pendapatan Setoran dari Sisa Utang Non TP/TGR Pensiunan PNS untuk periode sampai dengan 31 Desember 2021 dan 2020 adalah senilai Rp8.096.494,00 dan Rp5.033.000,00 dimana mengalami peningkatan sebesar 60,87%. Pendapatan ini terdapat pada satker sekretariat Utama dengan penjelasan sebagai berikut:

- a. Senilai Rp5.795.294,00 berupa setoran non KAI dari PT. Taspen Persero Bulan Januari 2021 dengan NTPN AF9FD48VUIFIGK0I tanggal 11 Januari 2021;
- b. Senilai Rp2.301.200,00 berupa setoran non KAI dari PT. Taspen Persero Bulan September 2021 dengan NTPN 97B3F55DEDPR97VJ tanggal 10 September 2021.
14. Pendapatan Anggaran Lain-lain untuk periode sampai dengan 31 Desember 2021 dan 2020 adalah senilai Rp913.982.125,00 dan senilai Rp1.994.608.031,00 mengalami penurunan sebesar 54,18%. Pendapatan Anggaran Lain-lain terdapat pada Satker sebagai berikut:

Tabel 16.
Rincian Pendapatan Anggaran Lain-lain pada 31 Desember 2021
(Dalam Rupiah)

NO	NAMA SATKER	NILAI
a	SEKRETARIAT UTAMA	49.551.700,00
b	BBPOM DI SURABAYA	211.325.137,00
c	BBPOM DI BANDA ACEH	234,00
d	BBPOM DI BANJARMASIN	623.875.000,00
e	BBPOM DI MAKASSAR	29.230.000,00
f	BBPOM DI JAYAPURA	54,00
TOTAL		913.982.125,00

- a. Sekretariat Utama senilai Rp49.551.700,00 merupakan pencairan jaminan pelaksanaan CV Akbar Putra karena putus kontrak pengadaan APD tahun 2020 dengan NTPN 940ED7QLTSPOPBE2 tanggal 28 Januari 2021.
- b. BBPOM di Surabaya senilai Rp211.325.137,00 terdiri dari pembayaran:
- Pencairan jaminan pelaksanaan oleh PT Mahardika Karya untuk pekerjaan pembelian Goodie Bag dalam rangka Komunikasi, informasi dan Edukasi (KIE) TA 2021 senilai Rp169.502.990,00 berdasarkan NTPN 98DC33CIEO91D5QV tanggal 7 Mei 2021. Jaminan pelaksanaan tersebut dicairkan karena adanya wanprestasi berupa penyedia tidak dapat menyelesaikan pekerjaan dan berujung pada pemutusan kontrak.
 - Pencairan jaminan pelaksanaan PT Puri Nandeeva Servis Indonesia untuk jasa kebersihan TA 2021 senilai Rp21.929.200,00 berdasarkan NTPN 2ECF57QLTT8J6OA0 tanggal 31 Desember 2021. Jaminan pelaksanaan tersebut dicairkan karena adanya wanprestasi berupa penyedia tidak memenuhi kewajibannya dalam hal pembayaran gaji, BPJS dan perlengkapan untuk pegawai jasa kebersihan tersebut, sehingga terjadi pemutusan kontrak.

- Pencairan jaminan pelaksanaan PT Puri Nandeeva Servis Indonesia untuk jasa keamanan senilai Rp19.892.947,00 berdasarkan NTPN DB77C6U8E2M6PPO7 tanggal 31 Desember 2021 Jaminan pelaksanaan tersebut dicairkan karena adanya wanprestasi berupa penyedia tidak memenuhi kewajibannya dalam hal pembayaran gaji, BPJS dan perlengkapan untuk pegawai jasa keamanan tersebut, sehingga terjadi pemutusan kontrak.
- c. BBPOM di Banda Aceh senilai Rp234,00 terdiri dari:
- Senilai Rp231,00 berupa potongan pembayaran kekurangan gaji induk dengan SP2D 210011301033409 tanggal 29 Oktober 2021.
 - Senilai Rp3,00 berupa kelebihan penyetoran UP NIHIL PNPB disetor dengan NTPN C08443CIEOUJ75SF tanggal 27 Desember.
- d. BBPOM di Banjarmasin senilai Rp623.875.000,00 terdiri dari:
- Senilai Rp17.800.000,00 merupakan pencairan Jaminan Pelaksanaan CV Fionika Mandiri Utama atas pekerjaan pengadaan Reagensia tahun 2021 serta telah disetor dengan NTPN 8A0CE7QLTTKD18G4 tanggal 1 November 2021.
 - Senilai Rp606.075.000,00 merupakan pencairan Jaminan Pelaksanaan PT. Bumi Permata Kendari atas pekerjaan Pembangunan Gedung dan Bangunan tahun 2021 serta telah disetor dengan NTPN E9D710N9V97F1N0C tanggal 31 Desember 2021.
- e. BBPOM di Makassar senilai Rp29.230.000,00 merupakan pencairan jaminan pelaksanaan pengadaan suku cadang TA 2020 karena putus kontrak/wanprestasi serta telah disetor dengan NTPN 27A9848VUILTA9PC tanggal 26 Maret 2021.
- f. BBPOM di Jayapura senilai Rp54,00 berasal dari potongan SPM atas pembayaran kekurangan gaji kenaikan pangkat berdasarkan SP2D Nomor 210631301016601 tanggal 03 Desember 2021 senilai Rp54,00.

*Realisasi
Belanja
Negara
Rp1.789.442.
867.247,00*

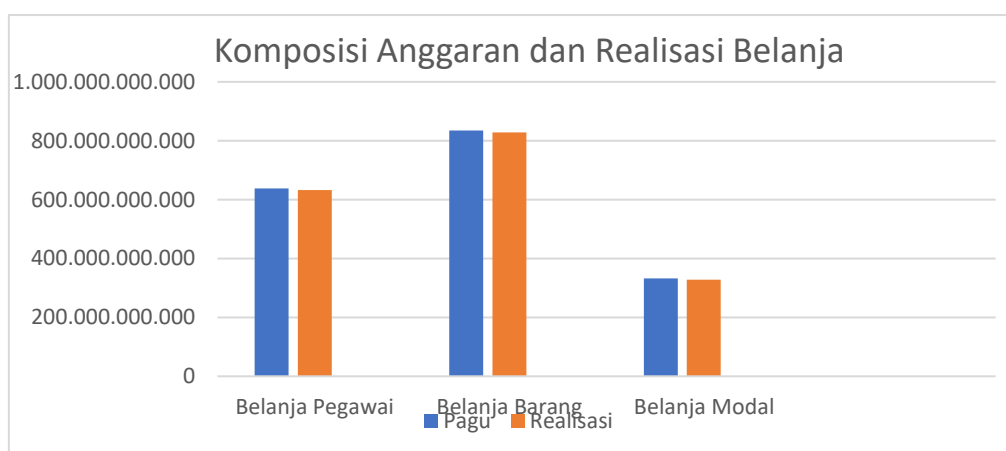
B.2 Belanja

Realisasi Belanja Badan Pengawas Obat dan Makanan untuk periode sampai dengan 31 Desember 2021 senilai Rp1.789.442.867.247,00 atau 99,32% dari anggaran belanja sebesar Rp1.804.761.685.000,00.

Tabel 17.
Rincian Anggaran dan Realisasi Belanja TA 2021
(Dalam Rupiah)

Uraian	31 Desember 2021				
	Anggaran	Realisasi Bruto	Pengembalian Belanja	Realisasi Netto	%
Belanja Pegawai	638.235.561.000,00	633.599.680.640,00	977.337.942,00	632.622.342.698,00	99,12
Belanja Barang	834.308.210.000,00	830.536.611.475,00	2.084.900.975,00	828.451.710.500,00	99,30
Belanja Modal	332.217.914.000,00	328.372.668.067,00	3.854.018,00	328.368.814.049,00	98,84
Total Belanja	1.804.761.685.000,00	1.792.508.960.182,00	3.066.092.935,00	1.789.442.867.247,00	99,15

Komposisi Anggaran dan realisasi Belanja untuk periode sampai dengan 31 Desember 2021 dapat dilihat dalam grafik berikut ini :



Grafik 1. Komposisi Anggaran dan Realisasi Belanja

Sedangkan Realisasi Belanja berdasarkan Program untuk periode yang berakhir 31 Desember 2021 adalah sebagai berikut :

Tabel 18.
Realisasi Belanja Berdasarkan Program untuk periode sampai dengan 31 Desember 2021
(Dalam Rupiah)

KODE	PROGRAM	2021		%
		ANGGARAN	REALISASI	
063.01.DR	Program Pengawasan Obat dan Makanan	750.293.299.000,00	743.802.476.171,00	99,13
063.01.WA	Program Dukungan Manajemen	1.054.468.386.000,00	1.048.706.484.011,00	99,45
Total Belanja		1.804.761.685.000,00	1.792.508.960.182,00	99,32
Pengembalian Belanja			3.066.092.935,00	
Total Belanja Netto		1.804.761.685.000,00	1.789.442.867.247,00	99,15

Realisasi Belanja untuk periode sampai dengan 31 Desember 2021 mengalami peningkatan sebesar 22,60% dibandingkan periode yang sama tahun 2020. Hal ini disebabkan antara lain :

1. Kenaikan Belanja Pegawai sebesar 5,95% karena terdapat penambahan pegawai dari Penerimaan CPNS serta kenaikan Tunjangan kinerja untuk fungsional tertentu.
2. Kenaikan Belanja Barang sebesar 16,42% karena kegiatan Pengawasan Obat dan Makanan serta pengawasan Pandemi Covid 19 dilaksanakan sesuai target.
3. Kenaikan Belanja Modal sebesar 117,73% karena peningkatan Kapasitas Laboratorium baik Gedung dan Alat Laboratorium di Badan POM dalam rangka penanganan Covid 19.

Tabel 19.
Perbandingan Realisasi Belanja untuk periode sampai dengan 31 Desember 2021 dan 2020
(Dalam Rupiah)

URAIAN	2021	2020	%
Belanja Pegawai	632.622.342.698,00	597.113.534.151,00	5,95
Belanja Barang	828.451.710.500,00	711.595.721.070,00	16,42
Belanja Modal	328.368.814.049,00	150.814.232.463,00	117,73
Jumlah	1.789.442.867.247,00	1.459.523.487.684,00	22,60

Rincian Realisasi Belanja per satker per jenis belanja dapat dilihat dalam lampiran 9 dan Rincian Realisasi Belanja Per Jenis Kegiatan dapat dilihat dalam Lampiran 10.

*Belanja
Pegawai
Rp632.622.342.698,00*

B.3 Belanja Pegawai

Realisasi Belanja Pegawai untuk periode sampai dengan 31 Desember 2021 dan 2020 adalah masing-masing sebesar Rp632.622.342.698,00 dan Rp597.113.534.151,00. Belanja pegawai adalah belanja atas kompensasi, baik dalam bentuk uang maupun barang yang ditetapkan berdasarkan peraturan perundang-undangan yang diberikan kepada pejabat negara. Pegawai Negeri Sipil (PNS) dan pegawai yang dipekerjakan oleh pemerintah yang belum berstatus PNS sebagai imbalan atas pekerjaan yang telah dilaksanakan kecuali pekerjaan yang berkaitan dengan pembentukan modal. Realisasi belanja pegawai mengalami peningkatan sebesar 5,95% disebabkan adanya penambahan pegawai dari rekrutmen CPNS, serta perpindahan atau pengangkatan pegawai menjadi pejabat fungsional.

Tabel 20.
Perbandingan Realisasi Belanja Pegawai untuk periode sampai
dengan 31 Desember 2021 dan 2020

(Dalam Rupiah)

URAIAN	2021	2020	%
Belanja Gaji Pokok PNS	220.917.138.406,00	212.567.478.550,00	3,93
Belanja Pembulatan Gaji	3.594.867,00	3.151.619,00	14,06
Belanja Tunjangan suami/Istri	13.047.205.814,00	12.451.205.992,00	4,79
Belanja Tunjangan Anak PNS	3.576.125.399,00	3.511.881.145,00	1,83
Belanja Tunjangan Struktur PNS	7.312.545.000,00	8.326.395.000,00	(12,18)
Belanja Tunjangan Fungsional PNS	26.344.017.000,00	18.346.686.000,00	43,59
Belanja Tunjangan PPh PNS	1.168.098.000,00	978.050.512,00	19,43
Belanja Tunjangan Beras PNS	11.203.721.480,00	9.279.335.900,00	20,74
Belanja Uang Makan PNS	33.773.797.000,00	35.695.865.951,00	(5,38)
Belanja Tunjangan Khusus Papua PNS	855.945.000,00	836.825.000,00	2,28
Belanja Tunjangan Umum PNS	2.394.950.000,00	4.202.540.050,00	(43,01)
Belanja Uang Lembur	2.452.636.000,00	1.815.453.500,00	35,10
Belanja Pegawai (Tunjangan Khusus/Kegiatan)	310.549.906.674,00	289.665.409.141,00	7,21
Jumlah Belanja Kotor	633.599.680.640,00	597.680.278.360,00	6,01
Pengembalian Belanja Pegawai	977.337.942,00	566.744.209,00	72,45
Jumlah Belanja Netto	632.622.342.698,00	597.113.534.151,00	5,95

Belanja
Barang
Rp828.451.71
0.500,00

B.4 Belanja Barang

Realisasi Belanja Barang untuk periode sampai dengan 31 Desember 2021 dan 2020 adalah masing-masing sebesar Rp828.451.710.500,00 dan Rp711.595.721.070,00. Realisasi Belanja Barang mengalami kenaikan sebesar 16,42%, hal ini disebabkan pada periode ini kegiatan perkantoran mulai kembali normal sehingga realisasi belanja barang non operasional, belanja barang persediaan, belanja jasa, dan belanja perjalanan dinas meningkat.

Tabel 21.
Perbandingan Realisasi Belanja Barang untuk periode sampai
dengan 31 Desember 2021 dan 2020

(Dalam Rupiah)

URAIAN	2021	2020	%
Belanja Barang Operasional	145.382.747.868,00	122.624.445.569,00	18,56
Belanja Barang Non Operasional	122.383.990.277,00	151.388.782.301,00	(19,16)
Belanja Barang Persediaan	76.134.471.507,00	69.214.743.781,00	10,00
Belanja Jasa	173.577.756.985,00	149.644.352.389,00	15,99
Belanja Pemeliharaan	60.202.481.237,00	57.384.227.135,00	4,91
Belanja Perjalanan Dalam Negeri	249.900.623.916,00	161.952.207.948,00	54,31
Belanja Perjalanan Luar Negeri	2.954.539.685,00	1.903.039.003,00	55,25
Belanja Barang untuk Diserahkan kepada Masyarakat	-	33.275.000,00	-
Jumlah Belanja Kotor	830.536.611.475,00	714.145.073.126,00	16,30
Pengembalian Belanja	2.084.900.975,00	2.549.352.056,00	(18,22)
Jumlah Belanja Netto	828.451.710.500,00	711.595.721.070,00	16,42

Belanja Barang Penanganan Pandemi COVID-19

Badan Pengawas Obat dan Makanan mengalokasikan belanja barang untuk penanganan COVID-19 senilai Rp34.136.403.000,00. Anggaran tersebut terserap sebesar Rp33.510.294.506,00 dengan rincian sebagai berikut:

Tabel 22.
Belanja Barang untuk Penanganan Pandemi COVID-19
(Dalam Rupiah)

Akun	Uraian	Pagu	Realisasi	%
521131	Belanja Barang Operasional – Penanganan COVID-19	13.159.588.000,00	12.930.489.301,00	98,26
521241	Belanja Barang Non Operasional - Penanganan COVID-19	7.995.587.000,00	7.916.574.226,00	99,01
521841	Belanja Barang Persediaan - Penanganan Pandemi COVID-19	3.350.090.000,00	3.241.151.840,00	96,75
522192	Belanja Jasa - Penanganan Pandemi COVID-19	9.120.331.000,00	8.924.271.087,00	97,85
523114	Belanja Pemeliharaan Gedung dan Bangunan - Penanganan pandemi COVID - 19	175.000.000,00	171.373.838,00	97,93
524115	Belanja Perjalanan Dinas - Penanganan Pandemi COVID-19	335.807.000,00	334.211.259,00	99,52
Jumlah		34.136.403.000,00	33.518.071.551,00	98,19
Pengembalian Belanja			7.777.045,00	
Jumlah		34.136.403.000,00	33.510.294.506,00	98,17

Rincian Belanja Barang per satuan kerja untuk penanganan pandemi Covid-19 terdapat dalam lampiran 11.

Belanja
Modal
Rp328.368.814.049,00

B.5 Belanja Modal

Realisasi Belanja Modal untuk periode sampai dengan 31 Desember 2021 dan 2020 adalah masing-masing sebesar Rp328.368.814.049,00 dan Rp150.814.232.463,00 terjadi peningkatan sebesar 117,73% disebabkan naiknya belanja Peralatan dan mesin serta belanja modal gedung dan bangunan yang signifikan dalam rangka pembangunan laboratorium berstandar *Biosafety Level 2* dalam rangka penanganan pandemi Covid-19. Rincian belanja modal disajikan sebagai berikut :

Tabel 23.
Perbandingan Realisasi Belanja Modal untuk periode sampai dengan 31 Desember 2021 dan 2020
(Dalam Rupiah)

Uraian	2021	2020	%
Belanja Modal Tanah	753.707.294,00	67.900.000,00	1.010,03
Belanja Modal Peralatan dan Mesin	246.869.177.302,00	115.232.724.762,00	114,24
Belanja Modal Gedung dan Bangunan	70.696.380.190,00	18.098.786.811,00	290,61
Belanja Modal Jalan, Irigasi dan Jaring	1.671.977.900,00	-	-
Belanja Modal Lainnya	8.381.425.381,00	17.546.926.004,00	-52,23
Jumlah Bruto	328.372.668.067,00	150.946.337.577,00	117,54
Pengembalian belanja	3.854.018,00	132.105.114,00	-97,08
Jumlah Belanja Netto	328.368.814.049,00	150.814.232.463,00	117,73

Belanja
Modal Tanah
Rp753.707.294,00

B.5.1 Belanja Modal Tanah

Realisasi Belanja Modal Tanah untuk periode sampai dengan 31 Desember 2021 dan 2020 adalah masing-masing sebesar Rp753.707.294,00 dan Rp67.900.000,00, terjadi

kenaikan sebesar 1.010,03%, disebabkan kegiatan perencanaan pagar dan tanah timbun, serta pembuatan sertifikat, yang dilakukan Satuan Kerja di lingkungan Badan POM selesai pada Tahun 2021. Rincian dan perbandingan realisasi belanja modal tanah adalah sebagai berikut:

Tabel 24.
Perbandingan Realisasi Belanja Modal Tanah untuk periode
sampai dengan 31 Desember 2021 dan 2020

(Dalam Rupiah)

URAIAN JENIS BELANJA	2021	2020	%
Belanja Modal Pembebasan tanah	4.339.120,00	-	-
Belanja Modal Pembuatan Sertifikat Tanah	31.146.850,00	3.000.000,00	938,23
Belanja Modal Pengurukan dan Pematangan Tanah	714.019.560,00	64.900.000,00	1.000,18
Belanja Modal Perjalanan Pengadaan tanah	4.201.764,00	-	-
Jumlah Belanja Modal tanah Kotor	753.707.294,00	67.900.000,00	1.010,03

Adapun realisasi belanja modal tanah berupa:

- a. Belanja Modal Pembebasan Tanah senilai Rp4.339.120,00 terdapat pada Loka POM di Palopo berupa Biaya Pengukuran Tanah sebesar Rp1.089.120,00, Biaya Pembuatan Akta Hibah sebesar Rp2.250.000,00, Biaya Penilaian Kembali dan Administrasi Peralihan Hak Hibah Tanah sebesar Rp1.000.000,00.
- b. Belanja Modal Pembuatan Sertifikat Tanah senilai Rp31.146.850,00 terdapat pada satker:
 - 1) BBPOM di Surabaya senilai Rp17.039.600,00 berupa berupa pengurusan sertifikat tanah di Kantor Balai Besar POM di Surabaya yang beralamat di JL Karangmenjangan No 20 dan 22 Surabaya.
 - 2) BBPOM di Banjarmasin senilai Rp2.698.000,00 berupa pengurusan penerbitan sertifikat tanah Loka Tanah Bumbu beralamat di Jalan Penghulu Komplek Perkantoran Gunung Tinggi, Desa Gunung Tinggi, Kecamatan Batulicin.
 - 3) BPOM di Palu senilai Rp2.409.250,00 merupakan biaya pengurusan untuk pembuatan sertipikat tanah kantor Loka POM di Kab. Banggai berupa biaya pembayaran PBB tanah hibah dan biaya pendaftaran pemisahan sertifikat serta pengukuran dan pemetaan bidang tanah.
 - 4) LOKA POM di Mimika senilai Rp9.000.000,00 merupakan pengurusan sertifikat yang terdiri dari biaya administrasi sebesar Rp6.000.000,00 dan transport petugas sebesar Rp3.000.000,00 untuk tanah Loka POM di Mimika yang beralamat di Poros Sp2 - Sp5 Desa Wanagon Timika.
- c. Belanja Modal Pengurukan dan pematangan Tanah senilai Rp714.019.560,00 terdapat pada satker:

- 1) BBPOM di Banda Aceh senilai Rp648.354.560,00 merupakan pematangan lahan Loka POM di Aceh Tengah senilai Rp181.370.000,00 dan Loka POM di Aceh Selatan senilai Rp466.984.560,00.
 - 2) BBPOM di Medan senilai Rp60.665.000,00 berupa pekerjaan perencanaan tanah timbun Loka POM Toba.
 - 3) Loka POM di Mimika senilai Rp5.000.000,00 merupakan pengurusan Tanah untuk Loka POM di Mimika yang beralamat di Poros Sp2 - Sp5 Desa Wanagon Timika.
- d. Belanja Modal Perjalanan Pengadaan Tanah senilai Rp4.201.764,00 terdapat pada satker BBPOM di Banda Aceh berupa perjalanan dalam rangka penambahan nilai Tanah Loka Pom di Aceh Selatan.

Belanja Modal Peralatan dan Mesin Rp246.868.139.802,00

B.5.2 Belanja Modal Peralatan dan Mesin

Realisasi Belanja Modal Peralatan dan Mesin untuk periode sampai dengan 31 Desember 2021 dan 2020 adalah masing-masing sebesar Rp246.868.139.802,00 dan Rp115.232.724.762,00. Realisasi Belanja Modal Peralatan dan Mesin periode Tahun 2021 mengalami peningkatan sebesar 114,25% dibandingkan realisasi tahun sebelumnya karena meningkatnya anggaran belanja peralatan dan mesin untuk penanganan pandemi *Covid-19* serta seluruh kegiatan telah dilaksanakan sesuai dengan perencanaannya sehingga realisasi dapat tercapai secara maksimal.

*Tabel 25.
Perbandingan Realisasi Belanja Modal Peralatan dan Mesin untuk periode sampai dengan 31 Desember 2021 dan 2020*

(Dalam Rupiah)

URAIAN	2021	2020	%
Belanja Modal Peralatan dan Mesin	200.338.361.576,00	102.907.534.185,00	94,68
Belanja Modal Peralatan dan Mesin - Penanganan Pandemi COVID-19	37.555.495.436,00	6.161.701.724,00	509,50
Belanja Modal Perencanaan dan Pengawasan Peralatan dan Mesin	-	2.477.000,00	-
Belanja Modal Pemasangan Peralatan dan Mesin	-	2.405.000,00	-
Belanja Penambahan Nilai Peralatan dan Mesin	8.975.320.290,00	6.158.606.853,00	45,74
Jumlah Belanja Kotor	246.869.177.302,00	115.232.724.762,00	114,24
Pengembalian Belanja	1.037.500,00	8.155.500,00	(87,28)
Jumlah Belanja	246.868.139.802,00	115.224.569.262,00	114,25

Rincian Belanja Modal Peralatan dan Mesin per Satuan kerja dapat di lihat pada lampiran 12.

Belanja Modal Gedung dan Bangunan Rp70.693.563.672,00

B.5.3 Belanja Modal Gedung dan Bangunan

Realisasi Belanja Modal Gedung dan Bangunan untuk periode sampai dengan 31 Desember 2021 dan 2020 adalah masing-masing sebesar Rp70.693.563.672,00 dan Rp17.974.837.197,00. Realisasi Belanja Modal Gedung dan Bangunan 31 Desember

2021 mengalami peningkatan sebesar 293,29% dibandingkan Realisasi Belanja Modal Gedung dan Bangunan 31 Desember 2020 karena pembangunan/renovasi laboratorium berstandar *Biosafety Level 2* di satuan kerja Badan POM.

Tabel 26.
Perbandingan Realisasi Belanja Modal Gedung dan Bangunan
untuk periode sampai dengan 31 Desember 2021 dan 2020
(Dalam Rupiah)

URAIAN JENIS BELANJA	2021	2020	%
Belanja Modal Gedung dan Bangunan	20.642.753.129,00	9.590.602.072,00	115,24
Belanja Modal Perencanaan dan Pengawasan Gedung dan Bangunan	115.945.200,00	89.300.000,00	29,84
Belanja Modal Gedung dan Bangunan - Penanganan Pandemi Covid 19	54.815.300,00	1.350.359.040,00	(95,94)
Belanja Penambahan Nilai Gedung dan Bangunan	49.882.866.561,00	7.068.525.699,00	605,70
Jumlah Belanja Kotor	70.696.380.190,00	18.098.786.811,00	290,61
Pengembalian Belanja Modal	2.816.518,00	123.949.614,00	(97,73)
Jumlah Belanja	70.693.563.672,00	17.974.837.197,00	293,29

Rincian Realisasi Belanja Modal Gedung dan Bangunan adalah sebagai berikut:

- a. Belanja Modal Gedung dan Bangunan senilai Rp20.642.753.129,00 terdapat di beberapa Satuan Kerja Badan POM, yaitu:

Tabel 27.
Realisasi Belanja Modal Gedung dan Bangunan Per Satuan Kerja
(Dalam Rupiah)

NO	Satuan Kerja	Realisasi Belanja Modal Gedung dan Bangunan	Keterangan
1	BPOM di Mamuju	64.991.975,00	pekerjaan pembangunan dan rehabilitasi gedung dan bangunan laboratorium pasca Bencana Gempa Bumi BPOM di Mamuju
2	BBPOM di Semarang	160.179.000,00	Pembangunan Carport Mobil Laboratorium Keliling
3	BBPOM di Surabaya	33.300.000,00	Pekerjaan pembangunan Kanopi
4	BBPOM di Medan	511.766.503,00	Pekerjaan Rehabilitasi Laboratorium untuk Peningkatan BSL2
5	BBPOM di Banjarmasin	10.655.149.064,00	Pembangunan gedung laboratorium dan pelayanan publik tahap III
6	BBPOM di Samarinda	8.151.867.785,00	Penyelesaian Pembangunan gedung Laboratorium Tahap II
7	BBPOM di Makassar	1.305.000,00	Perjalanan dinas dalam kota dalam rangka perencanaan pembangunan gedung layanan publik
8	BPOM di Bengkulu	89.895.000,00	Pembayaran konsultan perencana pagar Loka POM di Rejang Lebong
9	BPOM di Manokwari	974.298.802,00	Pembangunan lanjutan Fisik dan pagar Loka POM di Kabupaten Sorong
	Jumlah	20.642.753.129,00	

- b. Belanja Modal Perencanaan dan Pengawasan Gedung dan Bangunan senilai Rp115.945.000,00 merupakan pembayaran Konsultan Pengawas pembangunan Lanjutan pagar Loka POM di Sorong.
- c. Belanja Modal Gedung dan Bangunan -Penanganan Pandemi Covid 19 sebesar Rp54.815.300,00 terdapat pada BPOM di Bengkulu merupakan Renovasi laboratorium untuk pengujian Covid 19. Belanja Modal ini salah akun, seharusnya

menggunakan akun pengembangan Gedung dan Bangunan karena untuk renovasi Gedung Laboratorium.

d. Belanja Penambahan Nilai Modal Gedung dan Bangunan senilai Rp49.882.866.561,00 pada Satuan Kerja berikut :

Tabel 28.
Realisasi Belanja Penambah Nilai Modal Gedung dan Bangunan
Per Satuan Kerja

(Dalam Rupiah)

NO	NAMA SATKER	NILAI	KETERANGAN
1	BPOM MAMUJU	8.673.236.481,00	pekerjaan pembangunan dan rehabilitasi gedung dan bangunan laboratorium pasca Bencana Gempa Bumi BPOM di Mamuju
2	SEKRETARIAT UTAMA BPOM	25.277.465.824,00	Renovasi gedung C lt 1-2, gedung I lt 1, gedung A ruang TU Deputi 4, gedung F barat lt 3 dan gudang terbuka semi permanen serta pengembangan KDP dll.
3	BBPOM JAKARTA	751.919.600,00	Pengadaan Perencana dan Fisik Konstruksi untuk Pembangunan gedung laboratorium BSL2 untuk pengujian Covid 19
4	BBPOM BANDUNG	1.672.094.262,00	Pengadaan Perencana dan fisik Konstruksi untuk Pembangunan gedung laboratorium BSL2 untuk pengujian Covid 19, Penyambungan Instalasi listrik,
5	BBPOM SEMARANG	55.692.000,00	Renovasi peningkatan Laboratorium Mikrobiologi
6	BBPOM YOGYAKARTA	747.276.432,00	berupa jasa konsultan dan pengadaan restrukturisasi jaringan listrik , jasa konsultansi perencana renov BSL-2, dll
7	BBPOM SURABAYA	688.560.911,00	terdapat beberapa pekerjaan a.l: a. Reenov gedung dan bangunan dalam rangka pemenuhan lab BSL2 b. penambahan daya listrik c. renovasi pintu lobby dan ruang server d. pengadaan atap AHU BBPOM
8	BBPOM BANDA ACEH	486.556.485,00	Renovasi Gedung Laboratorium
9	BBPOM MEDAN	242.823.900,00	Pengadaan pekerjaan rehabilitasi dan sistem pengolahan air laboratorium BSL 2, PengadaanPerencanaan dan pembuatan pagar Loka, serta biaya interpolasi pagar loka
10	BBPOM PADANG	781.984.607,00	Renovasi gedung kantor pelayanan publik dan renovasi gedung laboratorium BSL 2
11	BBPOM PEKAN BARU	56.289.000,00	Pembayaran honor, transport lokal dan pembelian konsumsi konsultan renovasi laboratorium BSL 2
12	BPOM JAMBI	285.722.427,00	Pengadaan Perencana dan fisik Konstruksi untuk Pembangunan gedung laboratorium BSL2 untuk pengujian Covid 19
13	BBPOM PALEMBANG	1.096.654.464,00	berupa renovasi gedung laboratorium untuk menjadi BSL-2
14	BBPOM BANDAR LAMPUNG	686.987.219,00	Pengadaan jasa konsultan, renovasi gedung peningkatan BSL 2 dan renovasi ruang layanan publik
15	BBPOM PONTIANAK	566.090.000,00	Renovasi Bangunan Gedung Laboratorium Permanen berupa perbaikan toilet, plafond lab Mikrobiologi dan renovasigedung layanan publik serta pemasangan atap(kanopi)
16	BBPOM DI PALANGKARAYA	119.245.000,00	Pengembangan gedung laboratorium mikrobiologi
17	BBPOM MANADO	1.857.644.306,00	terdiri dari atas beberapa transaksi diantaranya: a. jasa konsultan perencana BSL-2, b. uang muka 20%pengadaan remov BSL2, c. pengadaan lanjutan pembangunan gedung yanblik d. konsultan perencana IPAL, dll
18	BPOM PALU	459.152.300,00	Renovasi gedung laboratorium BSL 2
19	BBPOM MAKASSAR	378.569.650,00	biaya konsumsi rapat, perjalanan dinas, biaya konsultasi dan biaya pengadaan kontruksi relayout Ruang Layanan Publik Balai Besar POM di Makassar
20	BPOM KENDARI	404.122.800,00	Renovasi ruang pelayanan publik, Pengadaan/pemasangan jaringan listrik gedung laboratorium kimia
21	BPOM AMBON	314.863.500,00	Pekerjaan peremajaan Jaringan Listrik dan pengerjaanrenovasi laboratorium BSL 2
22	BBPOM DENPASAR	227.184.228,00	Pembayaran jasa perencana renovasi sistem tata udara, air handling unit dalam rangka pmenuhan BSL-2 plus
23	BBPOM MATARAM	185.927.000,00	Renovasi laboratorium untuk pengujian Covid-19
24	BBPOM JAYAPURA	463.100.000,00	Pengadaan jasa perencana, renovasi gedung peningkatan BSL 2 dan renovasi ruang layanan publik
25	BPOM BENGKULU	161.439.000,00	Pengadaan Konsultan perencana pagar loka POM rajang lebong, Renovasi Lab Covid, Pekerjaan renovasi gudang
26	P3OMN	98.895.500,00	Pengadaan Renovasi Lobby Gedung Laboratorium 1
27	PUSDATIN	830.893.000,00	Pekerjaan penarikan kabel Fiber Optic dari Gedung Baru (sebelumnya Gedung D) ke Gedung PUSDATIN
28	BBPOM DI SERANG	818.566.383,00	Pembayaran jasa konsultan perencana, konsumsi dan honorarium tim teknis renovasi gedung layanan publik
29	BPOM DI GORONTALO	559.983.632,00	Pengadaan Jasa Konsultan Perencana Renovasi Laboratorium BSL 2/1
30	BPOM DI MANOKWARI	933.926.650,00	Pengerjaan fisik penambah nilai berupa pembuatan Laboratorium untuk Covid-19
Total		49.882.866.561,00	

Belanja
Modal Jalan,
Irigasi, dan
Jaringan
Rp1.671.977.
900,00

B.5.4 Belanja Modal Jalan, Irigasi, dan Jaringan

Realisasi Belanja Modal Jalan, Irigasi, dan Jaringan untuk periode sampai dengan 31 Desember 2021 dan 2020 adalah masing-masing sebesar Rp1.671.977.900,00 dan Rp0,00.

Tabel 29.
Perbandingan Realisasi Belanja Modal Jalan, Irigasi dan Jaringan
untuk periode sampai dengan 31 Desember 2021 dan 2020

(Dalam Rupiah)

URAIAN JENIS BELANJA	2021	2020	%
Belanja Modal Jaringan	1.404.048.225,00	-	-
Belanja Modal Penambahan Nilai Jaringan	267.929.675,00	-	-
Jumlah Belanja Kotor	1.671.977.900,00	-	-
Pengembalian Belanja Modal	-	-	-
Jumlah Belanja	1.671.977.900,00	-	-

- Belanja modal jaringan senilai Rp1.404.048.225,00,00 terdapat di BBPOM di Banjarmasin merupakan belanja jaringan listrik PLN dalam rangka mendukung travo listrik pada Gedung Laboratorium dan kantor pelayanan publik.
- Belanja Modal Penambahan Nilai Jaringan senilai 267.929.675,00 terdapat pada:
 - BPOM di Jambi senilai Rp191.171.400,00 merupakan pekerjaan penambahan nilai Jaringan Distribusi Tegangan Diatas 20 KVA dari 105 KVA menjadi 197 KVA.
 - BBPOM di Makassar senilai Rp76.758.275,00 merupakan pekerjaan penambahan daya listrik kantor Balai Besar POM di Makassar.

Belanja
Modal
Lainnya
Rp8.381.425.
381,00.

B.5.5 Belanja Modal Lainnya

Realisasi Belanja Modal Lainnya untuk periode sampai dengan 31 Desember 2021 dan 2020 adalah masing-masing sebesar Rp8.381.425.381,00 dan Rp13.487.111.058,00. Realisasi Belanja Modal Lainnya mengalami penurunan sebesar 52,23% dibandingkan periode yang sama tahun 2020 karena menurunnya belanja pengadaan software dan tidak ada belanja *tools bisnis proses manajemen*.

Tabel 30.
Perbandingan Realisasi Belanja Modal Lainnya untuk periode sampai dengan
31 Desember 2021 dan 2020

(Dalam Rupiah)

Uraian Jenis Belanja	2021	2020	%
Belanja Modal Lainnya	2.239.361.910,00	14.145.894.054,00	-84,17
Belanja Penambahan Nilai Aset Tetap lainnya	6.142.063.471,00	3.401.031.950,00	80,59
Jumlah Belanja Kotor	8.381.425.381,00	17.546.926.004,00	-52,23
Pengembalian Belanja Modal	0,00	0,00	-
Jumlah Belanja	8.381.425.381,00	17.546.926.004,00	-52,23

Rincian Realisasi Belanja Modal lainnya, yaitu:

- a. Belanja Modal Lainnya senilai Rp2.239.361.910,00 terdapat pada Satuan Kerja sebagai berikut:

Tabel 31.
Realisasi Belanja Modal Lainnya Per Satuan Kerja
(Dalam Rupiah)

No	Nama Satker	Nilai	Keterangan
1	SEKRETARIAT UTAMA BPOM	93.500.000,00	Pembelian MS Office dan Subsiste Biro Umum
2	BBPOM DI JAKARTA	27.500.000,00	Pengadaan berupa Buku Pustaka berjudul The British Pharmacopoeia 2021
3	BBPOM DI YOGYAKARTA	34.131.504,00	Pembuatan Aplikasi Hitung Informasi NilaiGizi (ING) pada Pembuatan Aplikasi dan Pengadaan Fasilitas Layanan Publik
4	BBPOM DI SURABAYA	32.410.000,00	Pembelian Monografi
5	BBPOM DI BANDA ACEH	70.000.000,00	Pembelian Buku Pharmakope
6	BPOM DI JAMBI	42.405.000,00	-Pembelian 6 (enam) unit barang berasal dari Pembelian 1 (satu) unit Software '- Pembelian 5 (lima) unit Aset tak Berwujud Lainnya
7	BBPOM DI BANDAR LAMPUNG	24.999.809,00	- Pengadaan Perlengkapan Musik Ruang Galeri Layanan Edukasi AULA '-Pengadaan Pembuatan Aplikasi Singgah Pai
8	BBPOM DI PONTIANAK	52.000.000,00	Pembelian Monografi berupa Chinese Pharmacopean versi 2015
9	BBPOM DI SAMARINDA	25.359.000,00	Pengadaan buku Pharmakope
10	BPOM DI PALU	49.808.000,00	Pembelian buku pustaka
11	BPOM DI KUPANG	20.000.000,00	Pembelian Monografi berupa Chinese Pharmacopean versi 2015
12	BPOM DI BENGKULU	21.200.000,00	Pembelian Monografi berupa Chinese Pharmacopean versi 2015
13	DEPUTI I	270.300.000,00	- Pembelian Aplikasi e-Atensi CPOB ;- Pembelian Aplikasi SubsisteKlik CPOB '-Pengembangan Aplikasi SISOBAT
14	DEPUTI II	189.930.000,00	1. Tools Penilaian Dokumen Informasi Produk Kosmetik (DIP) Kosmetik 2. Subsiste Direktorat Pengawasan Obat Tradisional dan Suplemen Kesehatan 3. Video E-Learning Regitrasasi Produk dan Iklan OT dan SK
15	DEPUTI III	159.690.000,00	Pembelian 3 software komputer (Aplikasi Raport Pelaku Usaha, Subsiste Direktorat dan aplikasi Monev kinerja anggaran)
16	P3OMN	52.703.200,00	Pengadaan Pustaka (Paket 1)
17	PUSDATIN	448.827.397,00	- Pembelian Buku Perpustakaan Tercetak Lainnya '- Pembelian Bahan Perpustakaan Terekam dan Bentuk Mikro Lainnya '- Pembelian Template Website '-Pembelian Sistem Layanan PUSDATIN '-Pembelian Aplikasi Single Sign On
18	PPSDM	479.548.000,00	- Vidio Pembelajaran Sarana Produksi, '- Vidio pembelajaran Penyuluh keamanan pangan '- Video Kompetensi Teknis '- Video pembelajaran Sosial Kultural '- Video Pembelajaran Pedoman Penulisan Karya Ilmiah '- Aplikasi tes potensi '- Aplikasi Penilai Angka Kredit
19	LOKA POM DI KABUPATEN BANYUMAS	30.000.000,00	- Pembelian Guitar Elektrik '- Pengadaan Perakatan dan Fasilitas Kantor
20	BPOM DI GORONTALO	81.450.000,00	Pengadaan Buku Pustaka
21	BPOM DI MANOKWARI	33.600.000,00	Pengadaan aplikasi E-Noken yang digunakan untuk monitoring data pegawai Balai POM di Manokwari
Total		2.239.361.910,00	

b. Belanja Modal Penambahan Nilai Aset Tetap Lainnya senilai Rp6.142.063.471,00 terdapat pada Satuan Kerja sebagai berikut:

Tabel 32.
Realisasi Belanja Penambahan Modal Lainnya Per Satuan Kerja
(Dalam Rupiah)

NO	NAMA SATKER	NILAI	KETERANGAN
1	SEKRETARIAT UTAMA BPOM	387.700.000,00	pengembangan aplikasi Pengendalian & Evaluasi Rancangan Per-UU dan Pengembangan Subsite Aplikasi ULPK
2	BBPOMDI YOGYAKARTA	19.800.000,00	Pengembangan Aplikasi New Kulinerku OKE dalam rangka pendampingan pelaku usaha
3	INSPEKTORAT UTAMA BPOM	108.739.561,00	Pengembangan Aplikasi SOLUSI dan Aplikasi SAPA APIP
4	DEPUTI I	297.000.000,00	Pengembangan Aplikasi SIAPIK, Sertifikasi CDOB, dan Aplikasi SISTEM
5	DEPUTI II	90.000.000,00	pengembangan Aplikasi Public Warning Obat Tradisional dan Suplemen Kesehatan.
6	DEPUTI III	599.309.000,00	Pengembangan SoftwareRMP, Subsite Direktorat RPO, Website Istana UMKM, Aplikasi SPP IRT dll
7	PUSDATIN	4.427.014.910,00	Pengembangan Aplikasi Lingstra, Aplikasi E-BPOMNSW, Aplikasi Updating Aplikasi Contact, E-BPOMNSW dll.
8	PPSDM	212.500.000,00	Pengembangan Aplikasi pengembangan kompetensi. Aplikasi Organisasi Profesi Jabatan Fungsional PFM dan Aplikasi Simponi
TOTAL		6.142.063.471,00	

B.6. Program Prioritas Nasional Tahun 2021 pada Badan Pengawas Obat dan Makanan

Berdasarkan Rencana Kerja Pemerintah (RKP) Tahun 2021 yang ditetapkan melalui Peraturan Presiden Republik Indonesia Nomor 122 tahun 2020 tentang Pemutakhiran Rencana kerja Pemerintah Tahun 2021, Pada Badan POM terdapat Alokasi Anggaran untuk Prioritas Nasional (PN) yaitu pada Prioritas Nasional III dan VII.

Rincian Pagu Anggaran, Realisasi Anggaran, Target dan Realisasi Output dari masing-masing Prioritas Nasional adalah sebagai berikut :

1. PN III : Meningkatkan sumber daya manusia berkualitas dan berdaya saing.
Pagu Anggaran PN III adalah Rp245.187.588.000,00 dan total realisasi sebesar Rp239.273.901.124,00. Beberapa Program/Kegiatan dalam PN III ini antara lain sebagai berikut:

V. CATATAN ATAS LAPORAN KEUANGAN

Tabel 33.

PN III : Meningkatkan sumber daya manusia berkualitas dan berdaya saing

(Dalam Rupiah)

No	Program Prioritas /Kegiatan Prioritas	Pagu (Rp)	Realisasi (Rp)	%	Satuan Output	Target	Capaian Output	%
1	Fasilitasi dan Pembinaan Lembaga	48.201.692.000,00	46.420.175.676,00	96,30	Sekolah, Desa, Pasar	1.924	1953	101,51
2	Pengawasan dan Pengendalian Produk	44.475.786.000,00	42.637.583.825,00	95,87	Persen	76645	77223	100,75
3	Pengawasan dan Pengendalian Lembaga	35.536.625.000,00	34.781.799.177,00	97,88	Persen	34405	35824	104,12
4	Perkara Hukum Badan Usaha	19.156.818.000,00	18.722.436.864,00	97,73	Persen	230	238	103,48
5	Laboratorium pengawasan Obat dan Makanan yang sesuai Good Laboratory Practice				(blank)			
6	Industri Pangan Olahan yang Menerapkan Program Manajemen Risiko	4.083.708.000,00	4.083.527.596,00	100,00	Persen	83	84	101,20
7	Kab/kota yang membangun sistem pengawasan industri rumah tangga pangan (IRTP)	2.453.300.000,00	2.453.255.738,00	100,00	Jumlah Kab/Kota	100	114	114,00
8	Laporan Koordinasi pengawasan pangan fortifikasi	2.015.043.000,00	2.015.003.986,00	100,00	Laporan	3	3	100,00
9	Keputusan Penilaian Sarana Distribusi Obat yang Diselesaikan Sesuai Standar	968.036.000,00	967.405.636,00	99,93	Persen	468	481	102,78
10	Keputusan Hasil Pengawasan Sarana Distribusi Obat dan Sarana Pelayanan Kefarmasian yang Diselesaikan	5.169.102.000,00	5.166.897.881,00	99,96	Persen	170	182	107,06
11	Label dan Iklan Produk Tembakau yang Diawasi yang Memenuhi Ketentuan				(blank)			
12	Surat Keterangan Ekspor Impor Obat, Narkotika, Psikotropika, dan Prekursor yang Diselesaikan Tepat Waktu				(blank)			
13	Kabupaten/Kota yang melaksanakan pengawasan post market sesuai standar	2.785.552.000,00	2.785.362.808,00	99,99	Jumlah Kab/Kota	100	107	107,00
14	Fasilitas produksi produk JKN dan produk high risk lainnya serta bahan baku obat yang diawasi sesuai standar	2.198.712.000,00	2.198.338.101,00	99,98	Persen	175	180	102,86
15	Keputusan Registrasi Pangan Olahan yang Diselesaikan sesuai standar	6.781.527.000,00	6.778.148.814,00	99,95	Persen	49000	49000	100,00
16	Keputusan Registrasi Obat yang Diselesaikan Sesuai Standar	8.210.000.000,00	8.198.035.077,00	99,85	Persen	6500	9884	152,06
17	Keputusan Registrasi Obat Tradisional dan suplemen kesehatan serta notifikasi kosmetika yang Diselesaikan sesuai standar	7.237.542.000,00	7.223.882.954,00	99,81	Persen	51140	83896	164,05
18	Kabupaten/Kota yang menerapkan program keamanan pangan (desa, pasar, sekolah)	3.514.656.000,00	3.514.195.527,00	99,99	Kabupaten/kota	160	160	100,00
19	Laboratorium BB/BPOM yang meningkat kapasitasnya untuk memenuhi standar Good Laboratory Practices (GLP)	2.061.987.000,00	1.654.057.872,00	80,22	Laboratorium	23	25	108,70
20	Sistem laboratorium pengawasan Obat dan Makanan yang sesuai dengan Grand Design	1.221.634.000,00	1.203.306.197,00	98,50	%	1	1	100,00
21	Berkas Perkara yang diselesaikan hingga Tahap I	6.928.087.000,00	6.927.431.703,00	99,99	Perkara	4	3	75,00
22	Riset dan kajian yang dimanfaatkan	9.398.664.000,00	9.183.003.782,00	97,71	Persen	7	7	100,00
23	UMKM OT yang sesuai Standar	3.443.891.000,00	3.443.759.132,00	100,00	Persentase	50	51	102,00
24	Pengawas Obat dan Makanan yang tersertifikasi sesuai standar	11.659.793.000,00	11.327.529.509,00	97,15	orang	655	716	109,31
25	Sistem informasi pengawasan Obat dan Makanan yang real time, dikembangkan dan terintegrasi	17.685.433.000,00	17.588.763.269,00	99,45	Persen	1	1	100,00
	Jumlah	245.187.588.000,00	239.273.901.124,00	97,59		0 221.844	260.133	117,26

2. PN VII Memperkuat Stabilitas Polhukhankam dan Transformasi pelayanan publik.

Pagu Anggaran PN VII adalah Rp491.300.000,00 dan total realisasi sebesar Rp491.292.260,00. Beberapa Program/Kegiatan dalam PN VII ini antara lain sebagai berikut:

Tabel 34.

PN VII Memperkuat Stabilitas Polhukhankam dan Transformasi pelayanan publik
(Dalam Rupiah)

No	Program Prioritas /Kegiatan Prioritas	Pagu (Rp)	Realisasi (Rp)	%	Satuan Output	Target	Capaian Output	%
1	Negara yang mendapatkan dukungan penguatan di bidang obat dan makanan dalam skema kerja sama selatan-selatan (KSST)	491.300.000,00	491.292.260,00	100,00	Negara	1	1	100
2								
	Jumlah	491.300.000,00	491.292.260,00	100,00		1	1	100

Rincian Lebih lengkap Pagu Anggaran, Realisasi Anggaran, Target dan Realisasi Output dari masing-masing Prioritas Nasional terdapat dalam Lampiran 13.

C PENJELASAN ATAS POS-POS NERACA

Kas Di Bendahara Pengeluaran Rp0,00

C.1 Kas Di Bendahara Pengeluaran

Saldo Kas di Bendahara Pengeluaran per 31 Desember 2021 dan 31 Desember 2020 adalah masing-masing Rp0,00 dan Rp254.767.530,00 yang merupakan kas yang dikuasai, dikelola dan tanggung jawab Bendahara Pengeluaran yang berasal dari sisa UP/TUP yang belum dipertanggungjawabkan atau belum disetorkan ke Rekening Kas Negara per tanggal Neraca.

Kas di Bendahara Pengeluaran 31 Desember 2020 senilai Rp254.767.530,00 pada Satuan Kerja BPOM di Jambi merupakan saldo uang tunai sisa TUP bendahara pengeluaran terlambat disetorkan ke kas negara dan baru dapat dilakukan penyetoran pada tanggal 13 Januari 2021, dengan NTPN 891DB61QU7KHGEAA.

Kas Lainnya dan Setara Kas Rp0,00

C.2 Kas Lainnya dan Setara Kas

Saldo Kas Lainnya dan Setara Kas per 31 Desember 2021 dan 31 Desember 2020 masing-masing sebesar Rp0,00 dan Rp28.807.150,00. Kas Lainnya dan Setara Kas merupakan kas pada bendahara pengeluaran yang bukan berasal dari UP/TUP.

Rincian sumber Kas Lainnya dan Setara Kas pada 31 Desember 2020 adalah sebagai berikut:

- Pada tahun 2020 telah dilakukan pengesahan hibah senilai Rp448.434.000,00.
- Realisasi hibah tersebut adalah sebesar Rp419.626.850,00, sehingga timbul saldo akhir hibah per 31 Desember 2020 senilai Rp28.807.150,00.
- Saldo akhir hibah per 31 Desember 2020 tersebut merupakan selisih antara pengesahan dan realisasi TA 2020, yang dikembalikan pada Tahun 2021 karena penyelesaian pertanggungjawaban kegiatan tersebut baru selesai setelah tanggal 31 Desember 2020.
- Atas pengembalian di tahun 2021, telah terbit SP3HL dengan nomor 211400600170001 senilai Rp16.400.000,00 tanggal 12 November 2021 dan nomor 211400600170002 senilai Rp12.407.150,00 tanggal

12 November 2021 sehingga Saldo Kas Hibah di SPAN menjadi Rp0,00.

*Belanja
Dibayar
Dimuka
Rp998.410.836,00*

C.3 Belanja Dibayar Dimuka (*Prepaid*)

Saldo Belanja Dibayar Dimuka (*Prepaid*) per 31 Desember 2021 dan 31 Desember 2020 masing-masing sebesar Rp998.410.836,00 dan Rp960.338.623,00. Belanja Dibayar Dimuka merupakan hak yang masih harus diterima dari pihak ketiga setelah tanggal neraca sebagai akibat dari barang/jasa telah dibayarkan secara penuh namun barang atau jasa belum diterima seluruhnya. Rincian Belanja Dibayar Dimuka adalah sebagai berikut:

*Tabel 35
Rincian Belanja Dibayar Dimuka per 31 Desember 2021 dan 31 Desember 2020*

(Dalam Rupiah)

Keterangan	31 Desember 2021	31 Desember 2020
Sewa Rumah Dinas	Rp469.060.437,00	Rp423.531.144,00
Sewa Gedung Kantor	Rp232.123.125,00	Rp380.541.724,00
Sewa Gudang	Rp271.711.769,00	Rp137.837.095,00
Sewa Kendaraan	Rp22.204.595,00	Rp4.915.284,00
Sewa Lahan Terbuka	Rp1.492.866,00	Rp0,00
Langganan Zoom Meeting, Zoho dan Google Drive	Rp1.818.044,00	Rp0,00
Sewa Mesin Fotocopy	Rp0,00	Rp5.964.059,00
Pemeliharaan PM (BBM)	Rp0,00	Rp4.867.000,00
Voucher Penerbangan	Rp0,00	Rp1.856.000,00
Langganan Zoom Meeting	Rp0,00	Rp826.317,00
Jumlah	Rp998.410.836,00	Rp960.338.623,00

Penjelasan Belanja Dibayar Dimuka per Satuan Kerja terdapat pada Lampiran 14.

*Piutang Bukan Pajak
Rp935.024.066,00*

C.4 Piutang Bukan Pajak

Saldo Piutang Bukan Pajak per 31 Desember 2021 dan 31 Desember 2020 masing-masing adalah Rp935.024.066,00 dan Rp1,832.806.942,00. Piutang Bukan Pajak merupakan hak atau pengakuan pemerintah atas uang atau jasa terhadap pelayanan yang telah diberikan namun belum diselesaikan pembayarannya.

Rincian Piutang Bukan Pajak per Satuan Kerja disajikan pada tabel berikut:

Tabel 36
Piutang Bukan Pajak per Satker per 31 Desember 2021
(Dalam Rupiah)

Nama Satker	Nilai Piutang	Nilai Penyisihan Piutang	Nilai Piutang Netto
BBPOM di Palembang	Rp60.500.000,00	(Rp302.500,00)	Rp60.197.500,00
BBPOM di Surabaya	Rp61.467.894,00	(Rp307.339,47)	Rp61.160.554,53
BBPOM di Samarinda	Rp216.378,00	(Rp1.081,89)	Rp215.296,11
BPOM di Jambi	Rp30.876.661,00	(Rp154.383,31)	Rp30.722.277,70
BPOM di Gorontalo	Rp725.214.042,00	(Rp3.626.070,21)	Rp721.587.971,79
BPOM di Mamuju	Rp56.749.091,00	(Rp283.745,46)	Rp56.465.345,55
Jumlah	Rp935.024.066,00	(Rp4.675.120,33)	Rp930.348.945,67

Dengan penjelasan sebagai berikut:

1. BBPOM di Palembang senilai Rp60.500.000,00 merupakan temuan BPK atas kekurangan volume pekerjaan renovasi gedung laboratorium tahun anggaran 2019 yang dilaksanakan oleh CV. Tiga Jaya Utama berdasarkan kontrak nomor B-PR.01.02.9.96.07.19.1983 tanggal 9 Juli 2019 dengan nilai kontrak Rp2.577.600.000,00. Pengembalian belanja telah disetorkan secara bertahap, sudah dilakukan 18 kali penyetoran dengan total senilai Rp50.493.500,00.
2. BBPOM di Surabaya senilai Rp61.467.894,00 terdiri dari:
 - Senilai Rp21.128.735,00 merupakan klaim jaminan pelaksanaan atas pengadaan renovasi BSL 2 tahun 2021 karena penyedia tidak bisa menyelesaikan pekerjaan sampai berakhirnya jaminan pelaksanaan oleh CV. Viva Tunggal dengan Kontrak nomor PL.02.02.15A1.10.21.1036 dan nilai kontrak Rp72.143.656,00. Jaminan pelaksanaan tersebut sudah disetorkan dengan NTPN No. 4FD4948VURPG12TO tanggal 5 Januari 2022.
 - Senilai Rp40.339.159,00 merupakan Denda Keterlambatan untuk pelaksanaan pengadaan goodie bag kegiatan KIE pada PT Mahardika Karya tahun anggaran 2020 dengan nomor kontrak PL.02.02.1061.10.20.0526 dengan nilai kontrak sebesar Rp3.390.059.800,00. Denda tersebut telah disetor dengan NTPN 9A8C40N9VHIUS966 tanggal 4 Februari 2022
3. BBPOM Samarinda senilai Rp216.378,00 merupakan adanya kelebihan pembayaran pada pengadaan konstruksi pembangunan Gedung laboratorium tahap II tahun 2021 oleh PT. Bumi Permata Kendari dengan Kontrak nomor PL.02.03.110.04.21.3001 dan nilai

kontrak Rp10.858.954.000,00 tetapi sampai dengan 31 Desember 2021 belum dilakukan pembayaran oleh penyedia. Kelebihan pembayaran tersebut telah disetor dengan NTPN No. 08B5A1JNFC2PNDAD tanggal 26 Januari 2022.

4. BPOM di Jambi senilai Rp30.876.661,00 merupakan merupakan Jaminan Pelaksanaan No. SBD 2021 08.0 2 029114 tanggal 19 Oktober 2021 atas wanprestasi pekerjaan Renovasi Laboratorium dalam Rangka Peningkatan BSL 2 oleh CV. Family Jaya Perdana Mandiri sesuai Surat Perjanjian nomor B-PL.02.02.5A.5A5.10.21.3361.1 dengan nilai kontrak sebesar Rp617.533.221,80. Jaminan pelaksanaan tersebut telah disetor dengan NTPN No.8E7120N9VHM2UAI1 tanggal 14 Maret 2022.
5. BPOM di Mamuju senilai Rp56.749.091,00 merupakan perolehan dari hasil temuan post audit yang dilakukan oleh BPKP perwakilan Provinsi Sulawesi Barat terhadap pekerjaan rehabilitasi Gedung laboratorium BPOM di Mamuju pasca gempa oleh PT. Wijaya Karya Bangunan Gedung dengan nomor kontrak PL.02.05.33A.33A5.11.12.1282 tanggal 3 November 2021. Temuan tersebut sudah di setorkan dengan NTPN No. 282867QLU66CIG41 Tanggal 16 Februari 2022.
6. BPOM di Gorontalo senilai Rp725.214.042,00 merupakan merupakan klaim jaminan pelaksanaan atas pengadaan renovasi BSL 2 Tahun 2021 karena penyedia tidak bisa menyelesaikan pekerjaan sampai berakhirnya jaminan pelaksanaan oleh CV Adryan dengan kontrak nomor PL.02.02.28A.09.21.6616 dan nilai kontrak 1.497.417.200,00. Jaminan pelaksanaan tersebut sudah disetorkan dengan NTPN No. B3AE32G4V6TP5A9K tanggal 8 April 2022.

*Penyisihan
Piutang Tidak
Tertagih-
Piutang Bukan
Pajak
Rp(4.675.120,
00)*

C.5 Penyisihan Piutang Tidak Tertagih – Piutang Bukan Pajak

Nilai Penyisihan Piutang Tidak Tertagih – Piutang Bukan Pajak per 31 Desember 2021 dan 31 Desember 2020 masing-masing sebesar Rp(4.675.120,00) dan Rp(9.164.035,00). Penyisihan Piutang Tidak Tertagih – Piutang Bukan Pajak merupakan estimasi atas ketidaktertagihan piutang lancar yang ditentukan oleh kualitas masing-masing debitur.

Piutang Bukan Pajak (netto)
Rp930.348.946,00

C.6 Piutang Bukan Pajak (Netto)

Saldo Piutang Bukan Pajak (*Netto*) per 31 Desember 2021 dan 31 Desember 2020 masing-masing adalah Rp930.348.946,00 dan Rp1.823.642.907,00. Piutang Bukan Pajak merupakan hak atau pengakuan pemerintah atas uang atau jasa terhadap pelayanan yang telah diberikan.

Bagian Lancar Tagihan TP/TGR
Rp433.372,00

C.7 Bagian Lancar Tagihan Tuntutan Perbendaharaan/Tuntutan Ganti Rugi

Saldo Bagian Lancar Tagihan Tuntutan Perbendaharaan/Tuntutan Ganti Rugi per 31 Desember 2021 dan 31 Desember 2020 masing-masing adalah sebesar Rp433.372,00 dan Rp4.840.024,00. Bagian Lancar Tagihan Tuntutan Perbendaharaan/Tuntutan Ganti Rugi merupakan TP/TGR yang belum diselesaikan pada tanggal pelaporan yang akan jatuh tempo dalam 12 (dua belas) bulan atau kurang sejak tanggal pelaporan.

Bagian Lancar Tagihan Tuntutan Perbendaharaan/Tuntutan Ganti Rugi di Badan POM terdapat pada Satker Sekretariat Utama yaitu Piutang TGR an. Adam Faidh R senilai Rp13.000.000,00 dengan cara diangsur per bulan selama 60 bulan sebesar Rp216.666,00 sesuai dengan SK Pembebanan TP/TGR No. HK.04.1.6.10.16.3799 tanggal 20 Oktober 2016. Bagian Lancar Tagihan Tuntutan Perbendaharaan/Tuntutan Ganti Rugi selama Januari sampai dengan Februari 2021 adalah sebesar Rp433.372,00.

Penyisihan Piutang Tidak Tertagih – Bagian Lancar Tagihan TP/TGR
Rp(2.167,00)

C.8 Penyisihan Piutang Tidak Tertagih – Bagian Lancar Tagihan Tuntutan Perbendaharaan/Tuntutan Ganti Rugi

Saldo Penyisihan Piutang Tidak Tertagih – Bagian Lancar Tagihan Tuntutan Perbendaharaan/Tuntutan Ganti Rugi per 31 Desember 2021 dan 31 Desember 2020 sebesar Rp(2.167,00) dan Rp(24.200,00).

Tabel 37

Rincian Bagian Lancar Tagihan Tuntutan Perbendaharaan/Tuntutan Ganti Rugi dan Penyisihan Piutang Tak Tertagih

(Dalam Rupiah)

Nama Satker	Nilai Piutang	Bagian Lancar Tagihan TP/TGR	Penyisihan Piutang Tak Tertagih-Bagian Lancar TGR	Bagian Lancar Tagihan TP/TGR (Netto)
Sekretariat Utama	13.000.000	433.372	2.167	431.205
Jumlah	13.000.000	433.372	2.167	431.205

Bagian Lancar
Tagihan
TP/TGR
(Netto)
Rp431.205,00

C.9 Bagian Lancar Tagihan Tuntutan Perbendaharaan/Tuntutan Ganti Rugi (Netto)

Saldo Bagian Lancar Tagihan Tuntutan Perbendaharaan/Tuntutan Ganti Rugi (Netto) per 31 Desember 2021 dan 31 Desember 2020 masing-masing adalah sebesar Rp431.205,00 dan Rp4.815.824,00.

Persediaan
Rp156.719.090.372,00

C.10 Persediaan

Nilai Persediaan per 31 Desember 2021 dan 31 Desember 2020 masing-masing adalah sebesar Rp156.719.090.372,00 dan Rp159.015.367.395,00. Persediaan adalah aset lancar dalam bentuk barang atau perlengkapan yang dimaksudkan untuk mendukung kegiatan operasional pemerintah dan/atau untuk dijual, dan/atau diserahkan dalam rangka pelayanan kepada masyarakat. Rincian persediaan per 31 Desember 2021 dan 31 Desember 2020 adalah sebagai berikut :

Tabel 38
Rincian Persediaan per 31 Desember 2021 dan 31 Desember 2020
(Dalam Rupiah)

No	Uraian Jenis Barang Persediaan	31 Desember 2021	31 Desember 2020	Kenaikan/Penurunan
1	Barang Konsumsi	Rp13.507.285.241,00	Rp13.469.952.024,00	Rp37.333.217,00
2	Bahan Untuk Pemeliharaan	Rp363.811.568,00	Rp648.786.558,00	(Rp284.974.990,00)
3	Suku Cadang	Rp55.313.125.093,00	Rp55.634.610.661,00	(Rp321.485.568,00)
4	Bahan Baku	Rp87.260.234.775,00	Rp88.388.340.476,00	(Rp1.128.105.701,00)
5	Persediaan Lainnya	Rp274.633.695,00	Rp873.677.676,00	(Rp599.043.981,00)
	Total	Rp156.719.090.372,00	Rp159.015.367.395,00	(Rp2.296.277.023,00)

Rincian Persediaan per Satker dapat dilihat pada lampiran 15.

Nilai persediaan tersebut termasuk persediaan terkait Covid-19 sampai dengan 31 Desember 2021 pada seluruh Satuan Kerja di Lingkungan Badan POM senilai Rp3.671.494.592,00 dengan rincian sebagaimana terlampir pada Lampiran 16.

Total nilai barang persediaan yang dalam kondisi rusak atau usang adalah sebesar Rp3.381.635.594,00 yang terdiri atas barang persediaan dengan kondisi rusak senilai Rp513.421.556,00 dan kondisi usang senilai Rp2.868.214.038,00. Rincian sebagaimana terlampir pada lampiran 17.

Tanah
Rp1.667.202.395.506,00

C.11 Tanah

Nilai aset tetap berupa tanah per 31 Desember 2021 dan 31 Desember 2020 adalah masing-masing Rp1.667.202.395.506,00 dan Rp1.662.112.123.045,00. Mutasi nilai tanah adalah sebagai berikut:

Tabel 39
Mutasi Aset Tetap Tanah per 31 Desember 2021
(Dalam Rupiah)

Saldo Nilai Perolehan per 31 Desember 2020		Rp1.662.112.123.045,00
Mutasi Tambah		
a.	Saldo Awal	Rp2.157.379.000,00
b.	Transfer Masuk	Rp12.228.807.000,00
c.	Hibah Masuk	Rp260.057.902,00
d.	Reklasifikasi Masuk	Rp56.879.621.499,00
e.	Pengembangan Nilai Aset	Rp753.707.294,00
f.	Koreksi Pencatatan Nilai/Kuantitas	Rp4.381.089.098,00
g.	Perolehan Hasil Tindak Lanjut Normalisasi	Rp12.233.612.250,00
Jumlah Mutasi Tambah		Rp88.894.274.043,00
Mutasi Kurang		
a.	Koreksi Pencatatan Nilai/Kuantitas	(Rp1.345.314.260,00)
b.	Transfer Keluar	(Rp12.228.807.000,00)
c.	Reklasifikasi Keluar	(Rp56.879.621.499,00)
d.	Hibah Keluar	(Rp1.116.646.573,00)
e.	Transaksi Normalisasi BMN	(Rp12.233.612.250,00)
Jumlah Mutasi Kurang		(Rp83.804.001.582,00)
Saldo per 31 Desember 2021		Rp1.667.202.395.506,00

Rincian Aset Tetap Tanah per Satker lihat lampiran 18.

Transaksi mutasi Tambah Aset Tetap Tanah senilai Rp88.894.274.043,00 dapat dijelaskan sebagai berikut:

- a. Saldo Awal senilai Rp2.157.379.000,00 terdapat pada Satker BPOM di Batam, saldo awal Tanah seluas 2.598 m2 berasal dari otorita Batam dengan status hak guna pakai atas nama Pemerintah Republik Indonesia cq. Badan Pengawas Obat dan Makanan dengan sertifikat nomor 32020501400018 tanggal 3 Mei 2021 dari hasil penilaian oleh KPKNL Batam dan telah di input ke aplikasi SIMAK BMN berdasarkan pada Surat Keterangan KPB No PL.03.02.9A.9A5.09.21.5175 Tanggal 20 September 2021.
- b. Transfer Masuk senilai Rp12.228.807.000,00 yang terdapat pada satuan kerja sebagai berikut:

No	Nama Satker	Nilai
1	Loka POM di Kota Tasikmalaya	Rp4.687.292.000,00
2	Loka POM di Kabupaten Mimika	Rp2.787.456.000,00
3	Loka POM di Kabupaten Kepulauan Tanimbar	Rp257.017.000,00
4	Loka POM di Kota Baubau	Rp4.497.042.000,00
	TOTAL	Rp12.228.807.000,00

Dengan penjelasan sebagai berikut :

1. Loka POM di Kota Tasikmalaya senilai Rp4.687.292.000,00 merupakan transfer masuk dari BBPOM di Bandung sesuai BAST nomor PL.03.07.12A.12A5.08.21.275 tanggal 18 Agustus 2021 yang sebelumnya dicatat oleh BBPOM di Bandung berupa hibah tanah seluas 2.670 m² dari Pemerintah Kota Tasikmalaya
2. Loka POM di Kabupaten Mimika senilai Rp2.787.456.000,00 merupakan transfer masuk dari BBPOM di Jayapura sesuai BAST PL.03.01.30A.30A52.06.21.2771 tanggal 23 Juni 2021 yang sebelumnya dicatat oleh BBPOM di Jayapura berupa hibah tanah seluas 5.005 m² dari Pemerintah Kabupaten Mimika. Terdapat perbedaan luas lahan antara hasil ukur BPN yaitu 4.176 m² dan di BAST Hibah Tanah dari Kabupaten Mimika pada tahun 2019 dengan luas 5.005 m². Hal ini disebabkan terdapat tanah adat dan dihuni oleh masyarakat sehingga hasil pengukuran tanah oleh BPN tidak sesuai dengan luasan yang terdapat pada BAST melainkan disesuaikan dengan kondisi dilapangan. Terkait hal tersebut, Loka POM di Kabupaten Mimika akan melakukan koreksi pencatatan luas tanah di aplikasi SIMAK BMN pada tahun 2022.
3. Loka POM di Kabupaten Kepulauan Tanimbar senilai Rp257.017.000,00 merupakan transfer masuk dari BPOM di Ambon sesuai BAST nomor B-PL.03.02.29A.29A5.05.21.105 tanggal 17 Mei 2021 yang sebelumnya dicatat oleh BPOM di Ambon berupa hibah tanah seluas 5.000 m² dari Pemerintah Kabupaten Kepulauan Tanimbar
4. Loka POM di Kota Baubau senilai Rp4.497.042.000,00 merupakan transfer masuk dari BPOM di Kendari sesuai BAST

nomor PL.03.01.27A.27A5.07.21.109 tanggal 1 Juli 2021 yang sebelumnya dicatat oleh BPOM di Kendari berupa hibah tanah seluas 3.712 m² dari Pemerintah Kota Baubau.

- c. Hibah (masuk) senilai Rp260.057.902,00 merupakan hibah dari Pemerintah Daerah kepada Badan POM melalui Satuan Kerja Daerah, nilai tersebut merupakan nilai yang tercatat di neraca Pemerintah Daerah yang selanjutnya akan dihapuskan oleh Pemerintah Daerah terdapat pada satuan kerja sebagai berikut:

No	Nama Satker	Nilai
1	BBPOM di Banjarmasin	Rp46.154.278,00
2	BBPOM di Palangkaraya	Rp43.098.334,00
3	BPOM di Kupang	Rp152.000.000,00
4	Loka POM di Kota Palopo	Rp18.805.290,00
	TOTAL	Rp260.057.902,00

1. BBPOM di Banjarmasin menerima hibah (masuk) tanah dari Pemerintah Kabupaten Tanah Bumbu berupa sebidang tanah yang berlokasi di Jalan Penghulu Komplek Perkantoran Gunung Tinggi Kecamatan Batu Licin Kabupaten Tanah Bumbu seluas 4.200 m² sesuai BAST No.T/127.4/418/BPKAD/II/2021 sebesar Rp 46.154.278,00 untuk tanah Kantor Loka POM Kabupaten Tanah Bumbu.
2. BBPOM di Palangkaraya senilai Rp43.098.334,00 menerima Hibah Tanah Loka POM Kabupaten Kotawaringin Barat di Jalan Raya Pasir Panjang Desa Batu Belaman Kecamatan Kumai Pangkalan Bun dengan luas 3.300 m² (Berita Acara Serah Terima Hibah Tanah Milik Pemerintah Kabupaten Kotawaringin Barat Kepada Badan Pengawas Obat dan Makanan Republik Indonesia Nomor 032/1203/IV.III/BPKAD/2021 (Pemda) dan PL.03.07.1.2.08.21.33 (BPOM) tanggal 3 Mei 2021).
3. BPOM di Kupang senilai Rp152.000.000,00 terdiri dari:
 - Pemerintah Kabupaten Manggarai Barat seluas 2.240 m² sesuai Berita Acara Serah Terima Nomor 900/BPKD/1121/VII/2021 tanggal 19 Juli 2021 senilai

Rp112.000.000,00 untuk tanah Kantor Loka POM Kabupaten Manggarai Barat

- Pemerintah Kabupaten Sumba Timur seluas 4.000 m2 sesuai Berita Acara Serah Terima Nomor BKAD/T/1680/008/XII/2021 dan PL.03.07.1.2.12.21.33 tanggal 21 Desember 2021 senilai Rp40.000.000,00 untuk tanah Kantor Pos POM Kabupaten Sumba Timur

4. Loka POM di Kota Palopo menerima hibah (masuk) tanah dari Pemerintah Kota Palopo seluas 2.028 m2 sesuai Perjanjian Hibah Nomor 900.4/012.a/BPKAD/I/2021 dan PL.03.07.1.2.01.21.06 tanggal 5 Januari 2021 senilai Rp18.805.290,00 untuk tanah Kantor Loka POM Kota Palopo.

d. Reklasifikasi Masuk senilai Rp56.879.621.499,00 merupakan transaksi atas perbaikan pencatatan tanah yang terdapat pada satuan kerja BBPOM di Bandar Lampung berupa perbaikan pencatatan atas tanah yang sebelumnya dicatat dalam 1 NUP dan direklas menjadi 2 NUP yaitu NUP 5 senilai Rp1.116.646.573,00 dan NUP 6 senilai Rp55.762.974.926 sesuai dengan surat keterangan Kepala BBPOM di Bandar Lampung nomor PL.03.07.1.2.06.21.17 tanggal 31 Mei 2021.

e. Pengembangan Nilai Aset senilai Rp753.707.294,00 terdapat pada Satuan Kerja sebagai berikut:

No	Nama Satker	Nilai
1	BBPOM di Surabaya	Rp17.039.600,00
2	BBPOM di Medan	Rp60.665.000,00
3	BBPOM di Banda Aceh	Rp652.556.324,00
4	BBPOM di Banjarmasin	Rp2.698.000,00
5	BPOM di Palu	Rp2.409.250,00
6	Loka POM di Kabupaten Mimika	Rp14.000.000,00
7	Loka POM di Kota Palopo	Rp4.339.120,00
	TOTAL	Rp753.707.294,00

Dengan penjelasan sebagai berikut :

1. BBPOM di Surabaya senilai Rp17.039.600,00 merupakan biaya pengurusan penerbitan sertifikat tanah.

2. BBPOM di Medan senilai Rp60.665.000,00 merupakan Pengadaan Paket Pekerjaan Pagar dan Tanah Timbun Loka POM Toba sesuai SPM No. 00258 tanggal 19 Agustus 2021.
3. BBPOM di Banda Aceh senilai Rp652.556.324,00 merupakan Pematangan lahan LOKA POM di Kabupaten Aceh Tengah senilai Rp181.370.000,00 dan pematangan lahan LOKA POM di Kabupaten Aceh Selatan senilai Rp471.186.324,00.
4. BBPOM di Banjarmasin senilai Rp2.698.000,00 merupakan biaya untuk penerbitan sertifikat yang dilakukan secara mandiri.
5. BPOM di Palu senilai Rp2.409.250,00 merupakan biaya pengurusan sertifikat tanah kantor Loka POM di Kab. Banggai dengan rincian sebagai berikut:
 - Pembayaran Pajak Bumi dan Bangunan atas tanah hibah senilai Rp101.250,00
 - Biaya pendaftaran pemisahan sertipikat serta pengukuran dan pemetaan bidang tanah senilai Rp550.000,00
 - Biaya operasional pengukuran bidang aset BPOM senilai Rp1.758.000,00.
6. Loka POM di Kabupaten Mimika senilai Rp14.000.000,00 terdiri dari:
 - Biaya administrasi senilai Rp6.000.000,00
 - Biaya Transport petugas senilai Rp3.000.000,00
 - Biaya pematangan lahan senilai Rp5.000.000,00
7. Loka POM di Kota Palopo senilai Rp4.339.120,00 terdiri dari:
 - Pembayaran PNBP pengukuran Kembali tanah yang dilakukan oleh BPN Kota Palopo Senilai Rp1.089.120,00
 - Pembuatan Akta Hibah Senilai Rp2.250.000,00 yang dimana biaya tersebut sudah termasuk biaya pembebasan lahan dan penilaian nilai tanah oleh BPN Kota Palopo

- Biaya Perjalanan Dinas Petugas Penilaian Wajar Senilai Rp1.000.000,00 yang dimana biaya tersebut merupakan biaya perjalan dinas petugas KPKNL kota palopo sebanyak 3 orang yang dibebankan kepada Loka POM di Kota Palopo.

f. Koreksi Pencatatan Nilai/Kuantitas senilai Rp4.381.089.098,00 terdapat pada Satker sebagai berikut :

No	Satuan Kerja	Nilai
1	BBPOM di Banjarmasin	Rp1.237.987.722,00
2	Loka POM di Kota Palopo	Rp1.376.770.710,00
3	BBPOM di Palangkaraya	Rp577.996.666,00
4	BPOM di Kupang	Rp1.188.334.000,00
TOTAL		Rp4.381.089.098,00

1. BBPOM di Banjarmasin senilai Rp1.237.987.722,00 merupakan transaksi koreksi nilai atas hasil Penilaian Nilai Wajar seluas 4.200 m² yang dilakukan oleh Kementerian Keuangan berupa hasil penilaian wajar oleh KPKNL Banjarmasin sesuai surat nomor S-811/WKN.12/KNL.03/2021 tanggal 20 April 2021 terhadap tanah yang diperoleh secara hibah dari Pemerintah Kabupaten Tanah Bumbu.
2. Loka POM di Kota Palopo senilai Rp1.376.770.710,00 merupakan koreksi nilai atas penilaian wajar seluas 1.972 m² oleh KPKNL Kota Palopo sesuai Surat nomor S-626/WKN.15/KNL tanggal 18 November 2021 yang dikeluarkan oleh KPKNL Palopo.
3. BBPOM di Palangkaraya senilai Rp577.996.666,00 merupakan transaksi koreksi nilai atas hasil Penilaian Nilai Wajar seluas 3.300 m² yang dilakukan oleh Kementerian Keuangan berupa hasil penilaian wajar oleh KPKNL Palangkaraya sesuai surat nomor S-57/WKN.12/KNL.01/2022 tanggal 18 Januari 2022 terhadap tanah yang diperoleh secara hibah dari Pemerintah Kabupaten Kotawaringin Barat.
4. BPOM di Kupang senilai Rp1.188.334.000,00 merupakan transaksi koreksi nilai atas hasil Penilaian Nilai Wajar seluas

4.000 m² yang dilakukan oleh Kementerian Keuangan berupa hasil penilaian wajar oleh KPKNL Kupang sesuai surat nomor S-225/KNL.1405/2022 tanggal 5 April 2022 terhadap tanah yang diperoleh secara hibah dari Pemerintah Kabupaten Sumba Timur.

- g. Perolehan Hasil Tindak Lanjut Normalisasi senilai Rp12.233.612.250,00 terdapat pada satuan kerja sebagai berikut :

No	Satuan Kerja	Nilai
1	BPOM di Palu	Rp1.683.524.250,00
2	BBPOM di Banjarmasin	Rp10.550.088.000,00
TOTAL		Rp12.233.612.250,00

1. BPOM di Palu senilai Rp1.683.524.250,00 merupakan perbaikan tindaklanjut kertas kerja konfirmasi atas permasalahan data anomali BMN sesuai surat pernyataan Kepala BPOM Palu nomor PL.03.01.25A.25A.12.21.2903 tanggal 31 Desember 2021.
2. BBPOM di Banjarmasin senilai Rp10.550.088.000,00 merupakan perbaikan tindaklanjut kertas kerja konfirmasi atas permasalahan data anomali BMN sesuai surat pernyataan Kepala BBPOM Banjarmasin nomor PL.03.01.22A.22A5.12.21.79 tanggal 30 Desember 2021.

Pengurangan nilai Tanah senilai Rp83.804.001.582,00 dengan penjelasan sebagai berikut:

- a. Koreksi pencatatan nilai/kuantitas senilai Rp1.345.314.260,00 terdapat pada BBPOM di Bandar Lampung merupakan transaksi koreksi nilai atas hasil penilaian wajar oleh KPKNL Bandar Lampung sesuai surat nomor S-851/WKN.05/KNL.03/2021 tanggal 06 Mei 2021 terhadap tanah bangunan rumah negara golongan I.

- b. Transfer keluar senilai Rp12.228.807.000,00 dengan rincian pada Satuan Kerja dan penjelasan seperti pada penjelasan Mutasi Tambah pada butir b. Transfer Masuk Tanah.
- c. Reklasifikasi Keluar senilai Rp56.879.621.499,00 merupakan transaksi atas perbaikan pencatatan tanah yang terdapat pada satuan kerja BBPOM di Bandar Lampung berupa perbaikan pencatatan atas tanah yang sebelumnya dicatat dalam 1 (satu) NUP dan direklas menjadi 2 (dua) NUP yaitu NUP 5 senilai Rp1.116.646.573,00 dan NUP 6 senilai Rp55.762.974.926 sesuai dengan surat keterangan Kepala BBPOM di Bandar Lampung nomor PL.03.07.1.2.06.21.17 tanggal 31 Mei 2021.
- d. Hibah Keluar senilai Rp1.116.646.573,00 merupakan hibah pada Satuan Kerja BBPOM di Bandar Lampung ke Pemerintah Kota Bandar Lampung seluas 161 m² sesuai Berita Acara Serah Terima Nomor PL.03.07.1.2.06.21.17 dan 52/BA/HK/2021 tanggal 31 Mei 2021.
- e. Transaksi Normalisasi BMN senilai Rp12.233.612.250,00 yang terdapat pada satuan kerja sebagai berikut :

No	Satuan Kerja	Nilai
1	BPOM di Palu	Rp1.683.524.250,00
2	BBPOM di Banjarmasin	Rp10.550.088.000,00
TOTAL		Rp12.233.612.250,00

1. BPOM di Palu senilai Rp1.683.524.250,00 merupakan perbaikan tindaklanjut kertas kerja konfirmasi atas permasalahan data anomali BMN sesuai surat pernyataan Kepala BPOM Palu nomor PL.03.01.25A.25A.12.21.2903 tanggal 31 Desember 2021.
2. BBPOM di Banjarmasin senilai Rp10.550.088.000,00 merupakan perbaikan tindaklanjut kertas kerja konfirmasi atas permasalahan data anomali BMN sesuai surat pernyataan Kepala BBPOM Banjarmasin nomor PL.03.01.22A.22A5.12.21.79 tanggal 30 Desember 2021.

Selain hal tersebut diatas, dapat dijelaskan beberapa hal yang terkait dengan aset Tanah Badan POM, sebagai berikut:

1. Badan POM memiliki tanah yang diperoleh dari Kementerian Keuangan sesuai dengan Berita Acara Serah Terima (BAST) BA-04/RELEASE-DOK/PROP-PPA/KN.5/2016 tanggal 26 Agustus 2016 seluas 9.988m² yang beralamat di jalan Kelapa Dua Wetan nomor 99 Ciracas Jakarta Timur.

Tanah tersebut belum dapat dipergunakan dikarenakan masih ditempat oleh penghuni sebelumnya. Saat ini penyelesaian permasalahan tanah tersebut diselesaikan ke pengadilan dengan Badan POM sebagai turut tergugat. Relas Pemberitahuan Putusan Nomor: 287/Pdt.G/2018/PN.Jkt.Pst tanggal 25 Februari 2019 dalam Pokok Perkara menyatakan gugatan Penggugat tidak dapat diterima (*Niet Ontvankelijk Verklaard*) dan saat ini sedang diusahakan pengosongan lahan melalui pihak berwajib.

Menindaklanjuti temuan pemeriksaan dari Badan Pemeriksa Keuangan, Badan POM telah mendaftarkan tanah tersebut (Form Pendaftaran Obyek Penilaian Kembali/FPOPKN terlampir) untuk dilakukan Penilaian Kembali (Revaluasi) melalui KPKNL pada tahun 2019. Tanah tersebut telah dilakukan penilaian pada tahun 2020 oleh KPKNL Jakarta IV sesuai surat nomor ND-564/WKN.07/KNL.04/2020 tanggal 2 Desember 2020 dengan hasil penilaian wajar sesuai surat Direktorat Jenderal Kekayaan Negara nomor S-2/KN.2/2021 tanggal 4 Januari 2021 sebesar Rp 47.341.925.000,00.

2. Badan Pengawas Obat dan Makanan memiliki tanah yang sertifikat aslinya berada di Kementerian Kesehatan, karena proses alih status dari Kementerian Kesehatan dengan nomor BAST PL.03.02/III/2145/2011. Sertifikat tanah tersebut merupakan gabungan dengan UPT Kementerian Kesehatan dan tidak diserahkan pada saat proses alih status. Berbagai upaya bersurat telah dilakukan, namun belum ada respon dari Kementerian Kesehatan. Satuan Kerja yang sertifikat tanahnya masih tergabung dengan Kementerian Kesehatan pada Satuan Kerja BPOM di

Ambon yang beralamat di Jalan Dewi Sartika Karang Panjang Kecamatan Sirimau, Kota Ambon.

3. Badan Pengawas Obat dan Makanan melalui BBPOM Jayapura memiliki tanah kantor di Jalan Diponegoro No 63 Jayapura dengan luas 1.142 m² yang di atasnya berdiri bangunan gedung kantor saat ini berstatus penggunaan sementara oleh Badan Narkotika Nasional Provinsi Papua sesuai persetujuan KPKNL Jayapura Nomor S-30/MK.06/WKN.17/KNL.02/2015 tanggal 10 Agustus 2015, upaya yang akan dilakukan adalah Badan Pengawas Obat dan Makanan melalui BBPOM Jayapura akan berkoordinasi dengan Pemerintah Provinsi Papua.
4. Badan Pengawas Obat dan Makanan menempati tanah Pemerintah Daerah berdasarkan surat pinjam pakai antara Badan Pengawas Obat dan Makanan dengan Pemerintah Provinsi atau Pemerintah Daerah setempat. Adapun Satuan Kerja tersebut adalah:

No	Nama Satker	Lokasi	Progres
1	Balai Besar POM Serang	Jl. Syech Nawawi Al-Bantani Kel Banja Sari Kec Cipocok Jaya Kota Serang	Mengajukan permohonan hibah ke Gubernur Banten dan secara paralel melakukan koordinasi dengan BPKAD Propinsi Banten dan diinformasikan bahwa belum seluruh lahan yang digunakan tersertifikasi sehingga Pemprov Banten mengurus sertifikasi selisih lahan yang akan dihibahkan dan dikawal oleh KPK
2	Balai Besar POM Samarinda	Jl. Yos Sudarso (Loka POM Tarakan)	Mengajukan Upaya Hibah dengan Gubernur Kaltim untuk tanah di Kota Tarakan
3	Balai Besar POM Samarinda	Kantor Ex Sekretariat Korpri Balikpapan, Jalan Telaga Sari No 115 (Loka POM Balikpapan)	Mengajukan hibah atau alih status tanah dari Pertamina atau Kementerian BUMN
4	Balai Besar POM Jayapura	Jl. Garuda Merauke (Loka POM Merauke)	Mengajukan permohonan hibah ke Pemkab Merauke
5	Balai POM Sofifi	Jl Bastiong No.3, Ternate (Pos POM Ternate)	Aset daerah belum bisa mengeluarkan hibah karena kwitansi pembelian tanah pos pom sudah tidak ada, sedangkan sertifikat masih atas nama orang pribadi. Di aplikasi aset daerah tanah tersebut sudah keluar dari aset daerah. Maka akan berkoordinasi dengan Pemkot Ternate dan BPN untuk meminta surat pelepasan hak tanah kepada pemilik/ahli waris
6	Balai POM Kupang	Jl. EL Tari Ke.Atambua, Kab. Atambua (Pos POM Atambua)	Mengajukan permohonan hibah tanah ke Pemkab Atambua
7	Loka POM Surakarta	Letjen Suprpto No 5 Surakarta	Mengajukan permohonan hibah ke Pemkot Surakarta
8	Loka POM Jember	Jl. R.A Kartini No. 13, Jemberlor, Kab. Jember	Mengajukan permohonan hibah oleh Kepala Balai Besar POM di Surabaya kepada PemKab Jember
9	Loka POM Kediri	Jl. PK. Bangsa Kel Banjaran Kediri (ex Kantor Arsip)	NPHD dan BAST ditandatangani tahun 2022
10	Loka POM Ende	Kel.Paupire, Kec.Ende Tengah, Kabupaten Ende	Mengajukan permohonan hibah tanah ke Pemkab Ende
11	Loka POM Dumai	Jl Sultan Syariff Qasim 2 Kota Dumai, Prov riau	Mengajukan permohonan alihstatus tanah ke Kementerian ESDM dan menunggu pihak pertamina mencatat di Aplikasi SINAS

Peralatan dan
Mesin
Rp2.885.702.6
95.448,00

C.12 Peralatan dan Mesin

Saldo aset tetap Peralatan dan Mesin per 31 Desember 2021 dan 2020 adalah masing-masing senilai Rp2.885.702.695.448,00 dan Rp2.699.777.586.022,00. Mutasi nilai aset tetap Peralatan dan Mesin tersebut dapat dijelaskan sebagai berikut:

Tabel 40
Mutasi Aset Tetap Peralatan dan Mesin per 31 Desember 2021
(Dalam Rupiah)

Saldo Nilai Perolehan per 31 Desember 2020		Rp2.699.777.586.022,00
Mutasi Tambah		Rp302.712.270.217,00
a	Saldo Awal	Rp1.625.828.562,00
b	Pembelian	Rp145.919.781.567,00
c	Transfer Masuk	Rp24.495.441.025,00
d	Penyelesaian Pembangunan dengan KDP	Rp84.160.630.870,00
e	Reklasifikasi Masuk	Rp17.229.912.325,00
f	Reklasifikasi Dari Aset Lainnya ke Aset Tetap	Rp206.055.515,00
g	Pengembangan Nilai Aset	Rp6.420.172.093,00
h	Koreksi Pencatatan Nilai/Kuantitas (+)	Rp1.772.697.999,00
i	Pengembangan melalui KDP	Rp2.506.116.200,00
j	Perolehan Reklasifikasi Dari Ekstra ke Intra	Rp536.852.000,00
k	Hibah Masuk	Rp6.259.455.240,00
l	Perolehan hasil Tingkat Lanjut Normalisasi	Rp11.130.923.185,00
m	Perolehan Lainnya	Rp9.863.636,00
n	Pembatalan Penghapusan	Rp438.540.000,00
Mutasi Kurang		(Rp116.787.160.791,00)
a	Koreksi Pencatatan Nilai/Kuantitas (-)	(Rp74.828.500,00)
b	Transaksi Normalisasi BMN	(Rp8.239.620.253,00)
c	Transfer Keluar	(Rp23.614.995.700,00)
d	Reklasifikasi Keluar	(Rp15.094.910.100,00)
e	Koreksi Pencatatan	(Rp1.650.982.223,00)
f	Reklasifikasi dari Aset Tetap ke Aset Lainnya	(Rp67.929.550.015,00)
g	Penghapusan semu karena reklasifikasi dari intra ke ekstra/ sebaliknya	(Rp850.000,00)
h	Usulan Barang Rusak Berat ke Pengelola	(Rp19.974.000,00)
i	Penghapusan	(Rp148.000.000,00)
j	Usulan Barang Hilang ke Pengelola	(Rp13.450.000,00)
Saldo Akhir per 31 Desember 2021		Rp2.885.702.695.448,00
Akumulasi Penyusutan per 31 Desember 2021		(Rp2.021.757.969.860,00)
Nilai Buku per 31 Desember 2021		Rp863.944.725.588,00

Rincian aset tetap Peralatan dan Mesin per Satker dapat dilihat pada lampiran 19.

Mutasi Tambah senilai Rp302.712.270.217,00 dapat dijelaskan sebagai berikut:

- a. Saldo Awal senilai Rp1.625.828.562,00 yang merupakan pencatatan awal BMN terdapat pada Satuan Kerja:

V. CATATAN ATAS LAPORAN KEUANGAN

No.	Satuan Kerja	Nilai
1	BBPOM di Jakarta	Rp149.000.000,00
2	BPOM di Mamuju	Rp803.815.230,00
3	BBPOM di Jayapura	Rp317.929.500,00
4	Loka POM di Kabupaten Banyumas	Rp6.227.000,00
5	BBPOM di Padang	Rp6.587.900,00
6	BBPOM di Samarinda	Rp10.866.000,00
7	BPOM di Palu	Rp5.884.940,00
8	BBPOM di Serang	Rp3.500.000,00
9	Loka POM di Kabupaten Kediri	Rp1.045.000,00
10	Loka POM di Kabupaten Tangerang	Rp2.648.992,00
11	BBPOM di Denpasar	Rp318.324.000,00
Jumlah		Rp1.625.828.562,00

Dengan penjelasan sebagai berikut:

1. BBPOM di Jakarta senilai Rp149.000.000,00 dengan rincian sebagai berikut:

- Koreksi atas pencatatan berupa Transformator sebanyak 1 unit senilai Rp140.000.000,00 berdasarkan Surat Pernyataan KPB No: B.PL.03.01.11A52.05.21.4831 tanggal 10 Mei 2021
- Koreksi atas pencatatan berupa Tabung Pemadam Api sebanyak 6 unit senilai Rp9.000.000,00 berdasarkan Surat Pernyataan KPB No: B.PL.03.01.11A5.10.21.10553 tanggal 01 Oktober 2021

2. BPOM di Mamuju senilai Rp803.815.230,00 dengan rincian sebagai berikut:

No	Nama Aset	Nilai	Nomor dan Tanggal BAST	Keterangan
1	Vacum Pump / Multi Position Pump	Rp35.235.480,00	PL.03.01.122.02.21.495 / 26 Februari 2021	Tindak lanjut hasil temuan Audit Inspektorat Badan POM Tahun Anggaran 2020
2	Film Pass Box	Rp258.500.000,00	PL.03.01.122.02.21.498 / 26 Februari 2021	Tindak lanjut hasil temuan Audit Inspektorat Badan POM Tahun Anggaran 2018
3	Esco Clean Room / Unit Sterilisasi	Rp491.150.000,00	PL.03.01.122.02.21.498 / 26 Februari 2021	Tindak lanjut hasil temuan Audit Inspektorat Badan POM Tahun Anggaran 2018
4	Mesin Absensi	Rp4.974.750,00	PL.03.01.33A5.05.21.1277 / 31 Mei 2021	Barang berlebih atas Sensus BMN BPOM Mamuju Tahun 2021 yang merupakan barang hasil pengadaan 2018 yang tidak tercatat
5	Lemari Kaca Aluminium	Rp1.000.000,00	PL.03.01.33A5.05.21.1277 / 31 Mei 2021	Barang berlebih atas Sensus BMN BPOM Mamuju Tahun 2021
6	Mesin Poles / Pel	Rp10.950.000,00	PL.03.01.33A5.05.21.1277 / 31 Mei 2021	Barang berlebih atas Sensus BMN BPOM Mamuju Tahun 2021 yang merupakan barang dari paket pengadaan Cleaning service Tahun Anggaran 2020
7	Vacuum Cleaner	Rp2.005.000,00	PL.03.01.33A5.05.21.1277 / 31 Mei 2021	Barang berlebih atas Sensus BMN BPOM Mamuju Tahun 2021 yang merupakan barang dari paket pengadaan Cleaning service Tahun Anggaran 2020
TOTAL		Rp803.815.230,00		

3. BBPOM di Jayapura senilai Rp317.929.500,00 dengan rincian sebagai berikut:
 - Koreksi atas pencatatan Transformator sebanyak 2 unit senilai Rp275.653.500,00 dengan surat KPB nomor PL.03.01.30A.30A52.04.21.1878 dan PL.03.01.30A.30A52.04.21.1879 tanggal 26 April 2021
 - Koreksi atas pencatatan P.C. Unit sebanyak 10 unit senilai Rp28.800.000,00 dan Printer sebanyak 12 unit senilai Rp13.476.000,00 dengan surat KPB nomor PL.03.01.30A.30A52.12.21.5932 tanggal 23 Desember 2021
4. Loka POM di Kabupaten Banyumas senilai Rp6.227.000,00 merupakan pencatatan asset yang belum pernah tercatat di tahun sebelumnya karena sebelumnya asset tersebut gabung dengan asset Satker BBPOM di Semarang berupa tenda sebanyak 2 buah sesuai Surat KPB nomor PL.03.1017B.06.21.123 senilai Rp3.398.000,00 dan pencatatan manequin (boneka) sesuai Surat KPB Nomor PL.03.10.17B.12.21.647 terdapat sejumlah 1 unit senilai Rp2.829.000,00 karena kelalaian petugas untuk mencatat.
5. BBPOM di Padang senilai Rp6.587.900,00 merupakan transaksi pengadaan tahun 2020 yang belum tercatat pada SIMAK BMN, dan merupakan pengadaan gabungan dengan pemeliharaan alat laboratorium berupa 1 unit Stabilizer sesuai surat KPB nomor B-PL.03.02.3A.3A5.11.21.143 tanggal 11 November 2021 dimana merupakan hasil temuan APIP Tahun 2021.
6. BBPOM di Samarinda senilai Rp10.866.000,00 merupakan pencatatan saldo awal yang belum pernah di catat sebelumnya karena baru teridentifikasi sebagai BMN berupa 1 unit heating mantle yang sesuai surat KPB nomor PL.0302.23A.23A5.12.21.121 tanggal 3 Desember 2021.
7. BPOM di Palu senilai Rp5.884.940,00 berupa koreksi atas renovasi Bangunan Gudang Tertutup Permanen NUP 2 yang awalnya diinput sebagai satu kesatuan dalam Bangunan Gudang Tertutup Permanen

NUP 2 serta koreksi terhadap renovasi Bangunan Gedung Kantor Permanen NUP 4 yang awalnya diinput sebagai satu kesatuan dalam Bangunan Gedung Kantor Permanen NUP 4 dengan rincian sebagai berikut:

- Lemari kayu sebanyak 6 unit senilai Rp5.384.940,00 sesuai surat KPB No. PL.03.02.25A.25A5.10.21.2129b tanggal 27 Oktober 2021
 - Meja kerja kayu sebanyak 1 unit senilai Rp500.000,00 sesuai surat KPB No. PL.03.02.25A.25A5.10.21.2129b tanggal 27 Oktober 2021
8. BBPOM di Serang senilai Rp3.500.000,00 merupakan pemisahan aset berupa stabilizer dari autoclave sesuai surat KPB nomor PL.03.01.16A.16A5.11.21.77 tanggal 26 November 2021
 9. Loka POM di Kabupaten Kediri senilai Rp1.045.000,00 berupa rak piring aluminium pada tanggal 4 Desember 2018, namun tidak dilakukan pencatatan maupun transfer keluar dari BBPOM di Surabaya ke Loka POM di Kabupaten Kediri, sehingga dilakukan pencatatan sebagai saldo awal pada tanggal 3 Desember 2021 oleh Loka POM di Kabupaten Kediri
 10. Loka POM di Kabupaten Tangerang senilai Rp2.648.992,00 berupa alat rumah tangga merupakan tindak lanjut temuan audit inspektorat terhadap 8 unit BMN yang belum pernah tercatat sebelumnya sesuai surat nomor PL.03.01.21B.21B5.12.21.2679 tanggal 6 desember 2021
 11. BBPOM di Denpasar senilai Rp318.324.000,00 pencatatan Carbon Aquipment Metic Nup 2 yang tercatat sebagai bagian dari aset lain dan sudah di hapuskan, namun alat ini masih berfungsi dengan baik dan bisa berdiri sendiri. Ini merupakan tindak lanjut temuan audit BPK sesuai surat keterangan nomor 005/BMN/22/02 tanggal 11 April 2022.

- b. Pembelian senilai Rp145.919.781.567,00 merupakan pengadaan Aset Tetap Peralatan dan Mesin yang terdapat pada 41 Satuan Kerja di Lingkungan Badan POM dengan rincian sebagai berikut:

No	Nama Satker	Nilai
1	SEKTAMA	Rp26.191.391.421,00
2	INSPEKTORAT UTAMA	Rp326.206.904,00
3	DEPUTI I	Rp1.596.126.490,00
4	DEPUTI II	Rp1.811.965.013,00
5	DEPUTI III	Rp1.607.018.164,00
6	DEPUTI IV	Rp1.499.609.720,00
7	PPOMN	Rp33.351.742.650,00
8	PUSDATIN	Rp6.570.872.410,00
9	PPSDM	Rp348.886.100,00
10	BBPOM di DKI Jakarta	Rp5.838.799.895,00
11	BBPOM di Bandung	Rp270.218.860,00
12	BBPOM di Semarang	Rp453.945.400,00
13	BBPOM di Yogyakarta	Rp1.585.440.158,00
14	BBPOM di Surabaya	Rp4.073.443.246,00
15	BBPOM di Banda Aceh	Rp7.011.027.040,00
16	BBPOM di Medan	Rp8.741.774.750,00
17	BBPOM di Padang	Rp616.415.769,00
18	BBPOM di Pekanbaru	Rp2.657.587.500,00
19	BPOM di Jambi	Rp1.129.989.350,00
20	BBPOM di Palembang	Rp633.418.295,00
21	BBPOM di Lampung	Rp793.488.841,00
22	BBPOM di Pontianak	Rp5.062.811.018,00
23	BBPOM di Palangkaraya	Rp584.810.000,00
24	BBPOM di Banjarmasin	Rp1.535.470.206,00
25	BBPOM di Samarinda	Rp1.093.015.272,00
26	BBPOM di Manado	Rp2.243.261.050,00
27	BPOM di Palu	Rp4.155.870.354,00
28	BBPOM di Makassar	Rp699.988.457,00
29	BPOM di Kendari	Rp169.789.048,00
30	BPOM di Ambon	Rp311.362.400,00
31	BBPOM di Denpasar	Rp1.681.615.850,00
32	BBPOM di Mataram	Rp605.665.248,00
33	BPOM di Kupang	Rp1.773.256.101,00
34	BBPOM di Jayapura	Rp6.017.663.576,00
35	BPOM di Bengkulu	Rp939.391.645,00
36	BBPOM di Serang	Rp2.539.216.248,00
37	BPOM di Batam	Rp240.721.000,00
38	BBPOM di Pangkalpinang	Rp3.955.449.485,00
39	BPOM di Manokwari	Rp669.017.339,00
40	BPOM di Sofifi	Rp2.266.097.055,00
41	BPOM di Mamuju	Rp79.459.300,00
42	Loka POM Surakarta	Rp13.750.000,00
43	Loka POM Tasikmalaya	Rp44.740.000,00
44	Loka POM Kediri	Rp71.324.000,00
45	Loka POM Jember	Rp33.399.000,00
46	Loka POM Banyumas	Rp89.900.000,00
47	Loka POM Palopo	Rp37.529.400,00
48	Loka POM Bogor	Rp49.995.000,00
49	Loka POM Tangerang	Rp374.000.000,00
50	Loka POM Tarakan	Rp394.396.000,00
51	Loka POM Dumai	Rp30.185.900,00
52	Loka POM Baubau	Rp49.998.300,00
53	Loka POM Lubuklinggau	Rp54.890.000,00
54	Loka POM Mimika	Rp49.619.000,00
55	Loka POM Ende	Rp447.839.339,00
56	Loka POM Tanimbar	Rp444.917.000,00
TOTAL		Rp145.919.781.567,00

c. Transfer Masuk senilai Rp24.495.441.025,00 dengan rincian sebagai berikut:

No	Satker Penerima	Satker Pengirim	Nama Barang	Nomor BAST & Tanggal BAST	Nilai
1	Sektama	Inspektorat Utama	Lemari kayu dan meja kayu	PL.03.07.73.732.06.21.52 / 14 Juni 2021	Rp617.060.064,00
2	Inspektorat Utama	Deputi II	Tablet PC	PL.03.03.43.432.09.21.1631/2 September 2021	Rp18.000.000,00
3	Deputi I	Sekretariat Utama	Meja rapat	PL.03.03.25.251.03.21.12 / 29 Maret 2021	Rp14.025.000,00
			Laci Box		Rp7.150.000,00
			Kursi Besi/Metal		Rp40.040.000,00
			Lemari Kayu		Rp3.283.500,00
		Projector Spider Bracket	Rp1.100.000,00		
		Sekretariat Utama	Filling Cabinet Kayu	PL.03.03.25.251.03.21.16 / 30 Maret 2021	Rp14.685.000,00
	Laci Box		Rp6.160.000,00		
	Lemari Kayu		Rp3.283.500,00		
	Sekretariat Utama	Meja Kerja Kayu	PL.03.07.25.251.03.22.02	Rp3.080.000,00	
		Rak Besi		Rp297.600.000,00	
				Rp390.407.000,00	
	4	Deputi II	Sekretariat Utama	Laci box	PL.03.07.25.251.03.21.13 / 25 Maret 2021
Meja kerja kayu				Rp7.000.000,00	
Kursi besi metal				Rp7.000.000,00	
Meja kerja kayu				PL.03.07.25.251.03.21.14 / 25 Maret 2021	Rp11.693.000,00
Kursi kayu					Rp4.702.500,00
Meja rapat					Rp9.113.500,00
Sice				Rp8.207.650,00	
Meja marmmer				Rp6.517.500,00	
Meja rapat				Rp7.461.300,00	
Meja kerja kayu				PL.03.07.25.251.03.21.15 / 26 Maret 2021	Rp4.372.500,00
Laci box					Rp3.612.400,00
Kursi besi/metal					Rp2.365.000,00
Sice				Rp51.447.900,00	
Lemari Kayu				Rp3.833.500,00	
Laci Box				Rp15.400.000,00	
Meja Kerja Kayu				Rp14.136.779,00	
Kursi Besi/Metal				PL.03.07.25.251.06.21.36 / 21 Juni 2021	Rp4.336.000,00
Meja Kerja Kayu					Rp5.613.000,00
Kursi Besi/Metal					Rp6.750.000,00
Kursi kayu				PL.03.07.64.6442.11.21.26 / 4 November 2021	Rp12.806.820,00
Meja rapat					Rp16.704.544,00
Meja rapat					Rp6.069.318,00
Kursi Besi/Metal				PL.03.07.25.251.11.21.84 / 8 November 2021	Rp21.230.037,00
Sice					Rp282.349.600,00
Lemari Kayu					Rp3.950.300,00
Meja Kerja Kayu					Rp23.200.800,00
Meja Kerja Kayu					Rp89.645.400,00
Meja Kerja Kayu					Rp5.291.300,00
Meja Kerja Kayu					Rp11.592.500,00
Meja Kerja Kayu					Rp29.856.600,00
Meja Kerja Kayu					Rp28.343.700,00
Meja Kerja Kayu					Rp10.516.600,00
Meja Kerja Kayu					Rp5.073.300,00
Meja Kerja Kayu					Rp8.178.800,00
Meja Kerja Kayu					Rp8.357.600,00
Meja Kerja Kayu					Rp151.005.400,00
Meja Kerja Kayu					Rp157.555.800,00
Meja Kerja Kayu					Rp75.029.000,00
Meja Kerja Kayu					Rp33.859.800,00
Meja Kerja Kayu					Rp26.592.300,00
Meja Kerja Kayu				Rp13.411.300,00	
Laci Box				Rp344.259.000,00	
Lemari Kayu	Rp4.839.700,00				
Microwave Oven	Rp1.950.000,00				
Rak besi	PL.03.07.25.2513.01.22.01 / 20 Desember 2021	Rp204.600.000,00			
		Rp1.734.832.048,00			

V. CATATAN ATAS LAPORAN KEUANGAN

No	Satker Penerima	Satker Pengirim	Nama Barang	Nomor BAST & Tanggal BAST	Nilai
5	Deputi III	Deputi I	Sepeda motor	PL.03.03.33.3312.06.21.56 / 14 Juni 2021	Rp16.670.500,00
		Deputi I	Laptop	PL.03.03.33.3312.06.21.55 / 14 Juni 2021	Rp38.613.200,00
		Deputi I	Apel IPAD Mini	PL.03.07.34.3424.11.21.29 / 8 November 2021	Rp10.267.000,00
		Sekretariat Utama	Rak besi arsip	PL.03.07.25.2513.01.22.03 / 22 Desember 2021	Rp297.600.000,00
					Rp363.150.700,00
6	Deputi IV	Sekretariat Utama	Lemari Kayu	PL.03.07.25.251.06.21.37	Rp14.136.779,00
			Laci Box		Rp4.336.000,00
			Meja Kerja Kayu		Rp5.613.000,00
			Kursi Besi/Metal		Rp6.750.000,00
		Deputi I	Laptop	PL.03.03.34.343.01.21.04	Rp17.891.000,00
		Deputi III	Meja Kerja Kayu	PL.03.03.52.11.21.2553	Rp31.357.656,00
			Workstation		Rp83.262.036,00
Deputi III	Meja Kerja Kayu	PL.03.03.52.12.21.2484	Rp20.262.000,00		
				Rp183.608.471,00	
7	P3OMN	BBPOM di Surabaya	Alat Lab kalibrasi	PL.03.02.106.1061.03.21.000 9 / 10 Maret 2021	Rp1.282.725.000,00
		Inspektorat I	Kursi Zeis	PL.03.07.73.732.06.21.53 / 14 Juni 2021	Rp23.104.224,00
		PRKOM	Lemari besi	PL.03.09.12.144.06.21.12 / 28 Juni 2021	Rp37.125.000,00
		Dir. P2PML	Alat Lab kalibrasi	KN.02.03/6/2062/2021 / 8 Juli 2021	Rp880.445.325,00
		Deputi I	Coolbox	PL.03.07.35.354.09.21.61 / 22 September 2021	Rp40.840.128,00
		PRKOM	Meja kerja besi	PL.03.14.144.10.21.65 / 6 Oktober 2021	Rp34.707.200,00
				Rp2.298.946.877,00	
8	PUSDATIN	Deputi II	Server	PL.03.03.43.432.05.21.14 / 14 Mei 2021	Rp63.819.500,00
			Server		Rp67.850.950,00
			Server		Rp45.812.970,00
			Server		Rp160.409.000,00
			Server		Rp60.808.500,00
				Rp398.700.920,00	
9	PPSDM	Deputi I	Lemari besi/metal	PL.03.07.32.323.11.21.69 / 12 November 2021	Rp36.260.000,00
			Lemari besi/metal		Rp52.260.000,00
			Lemari kayu		Rp18.575.920,00
			Lemari kayu		Rp8.763.568,00
			Lemari kayu		Rp15.020.720,00
			Lemari kayu		Rp6.954.860,00
			Kursi besi/metal		Rp8.910.000,00
			Kursi besi/metal		Rp3.630.000,00
Meja kerja kayu	Rp30.250.000,00				
				Rp180.625.068,00	
10	BBPOM di DKI Jakarta	Deputi I	Coolbox	PL.03.07.35.354.09.21.32 / 22 September 2021	Rp9.075.584,00
11	BBPOM di Bandung	Deputi I	Coolbox	PL.03.07.35.354.09.21.54 / 22 September 2021	Rp9.075.584,00
		Loka POM di Tasikm	Mobil Unit Kesehatan Mas	PL.03.07.15B5.11.21.21 / 25 November 2021	Rp419.340.000,00
					Rp428.415.584,00

V. CATATAN ATAS LAPORAN KEUANGAN

No	Satker Penerima	Satker Pengirim	Nama Barang	Nomor BAST & Tanggal BAST	Nilai
12	BBPOM di Semarang	Deputi I	Coolbox	PL.03.07.35.354.09.21.33 / 22 September 2021	9.075.584,00
13	BBPOM di Yogyakarta	Deputi I	Coolbox	PL.03.07.35.354.09.21.34 / 22 September 2021	9.075.584,00
14	BBPOM di Surabaya	Deputi I	Coolbox	PL.03.07.35.354.09.21.35 / 22 September 2021	9.075.584,00
15	BBPOM di Banda Aceh	Deputi I	Coolbox	PL.03.07.35.354.09.21.28 / 22 September 2021	9.075.584,00
16	BBPOM di Medan	Deputi I	Coolbox	PL.03.07.35.354.09.21.49 / 22 September 2021	9.075.584,00
17	BBPOM di Padang	Deputi I	Coolbox	PL.03.07.35.354.09.21.29 / 22 September 2021	9.075.584,00
18	BBPOM di Pekanbaru	Deputi I	Coolbox	PL.03.07.35.354.09.21.30 / 22 September 2021	9.075.584,00
19	BPOM di Jambi	Deputi I	Coolbox	PL.03.07.35.354.09.21.42 / 22 September 2021	9.075.584,00
20	BBPOM di Palembang	Deputi I	Coolbox	PL.03.07.35.354.09.21.50 / 22 September 2021	9.075.584,00
21	BBPOM di Bandar Lampung	Sekretariat Utama	Minibus	PL.03.07.25.2513.12.21.166 / 10 Desember 2021	96.760.000,00
		Deputi I	Coolbox	PL.03.07.35.354.09.21.31 / 22 September 2021	9.075.584,00
		P3OMN	UV-VIS Spektrofotometer	PL.03.07.10.12.09.21.241 / 10 Desember 2021	192.568.750,00
					298.404.334,00
22	BBPOM di Pontianak	Deputi I	Coolbox	PL.03.07.35.354.09.21.37 / 22 September 2021	9.075.584,00
23	BBPOM di Palangkaraya	Deputi I	Coolbox	PL.03.07.35.354.09.21.38 / 22 September 2021	9.075.584,00
24	BBPOM di Banjarmasin	Deputi I	Coolbox	PL.03.07.35.354.09.21.52 / 22 September 2021	9.075.584,00
25	BBPOM di Samarinda	Deputi I	Coolbox	PL.03.07.35.354.09.21.56 / 22 September 2021	9.075.584,00
26	BBPOM di Manado	Deputi I	Coolbox	PL.03.07.35.354.09.21.39 / 22 September 2021	9.075.584,00
27	BPOM di Palu	Deputi I	Coolbox	PL.03.07.35.354.09.21.44 / 22 September 2021	9.075.584,00
28	BBPOM di Makassar	Deputi I	Coolbox	PL.03.07.35.354.09.21.40 / 22 September 2021	9.075.584,00
29	BPOM di Kendari	Deputi I	Coolbox	PL.03.07.35.354.09.21.45 / 22 September 2021	9.075.584,00
30	BPOM di Ambon	Deputi I	Coolbox	PL.03.07.35.354.09.21.48 / 22 September 2021	9.075.584,00
31	BBPOM di Denpasar	Deputi I	Coolbox	PL.03.07.35.354.09.21.53 / 22 September 2021	9.075.584,00
32	BBPOM di Mataram	Deputi I	Coolbox	PL.03.07.35.354.09.21.36 / 22 September 2021	9.075.584,00
33	BPOM di Kupang	Deputi I	Coolbox	PL.03.07.35.354.09.21.57 / 22 September 2021	9.075.584,00
34	BBPOM di Jayapura	Deputi I	Coolbox	PL.03.07.35.354.09.21.41 / 22 September 2021	9.075.584,00
35	BPOM di Bengkulu	Deputi I	Coolbox	PL.03.07.35.354.09.21.43 / 22 September 2021	9.075.584,00
36	BBPOM di Serang	Loka POM di Tangerang	Alat rumah tangga	PL.03.03.21B.21.21B5.09.21 / 13 September 2021	27.890.500,00
		Deputi I	Coolbox	PL.03.07.35.354.09.21.55 / 22 September 2021	9.075.584,00
					36.966.084,00
37	BPOM di Batam	Deputi I	Coolbox	PL.03.07.35.354.09.21.51 / 22 September 2021	9.075.584,00
38	BPOM di Pangkal Pinang	Deputi I	Coolbox	PL.03.07.35.354.09.21.46 / 22 September 2021	9.075.584,00
39	BPOM di Gorontalo	Deputi I	Coolbox	PL.03.07.35.354.09.21.47 / 22 September 2021	9.075.584,00
40	BPOM di Manokwari	Deputi I	Coolbox	PL.03.07.35.354.09.21.58 / 22 September 2021	9.075.584,00

V. CATATAN ATAS LAPORAN KEUANGAN

No	Satker Penerima	Satker Pengirim	Nama Barang	Nomor BAST & Tanggal BAST	Nilai
41	Loka POM Surakarta	BBPOM di Semarang	Mesin absensi	PL.03.03.104.1041.03.21.03 / 24 Maret 2021	4.500.150,00
			Meja rapat		3.025.000,00
			AC split		33.728.750,00
			Televisi		7.300.000,00
			Generator set (Lab scale)		9.486.510,00
			LCD projector		5.255.000,00
			Alat kantor lainnya		15.690.000,00
			Facsimile		1.780.000,00
			Camera digital		8.450.000,00
			PC unit		124.155.500,00
			Meja dorong saji		1.318.000,00
			Lemari besi/metal		30.202.500,00
			CCTV		1.716.000,00
			Focusing screen		1.045.500,00
			Kursi besi/metal		29.183.000,00
			Laptop		79.141.000,00
			Lemari kayu		5.368.000,00
			Alat penghancur kertas		1.300.000,00
			Meja receptionis		2.970.000,00
			Lemari es		5.909.500,00
			Candi/tugu peringatan/prasasti lainnya		1.950.000,00
			Rak besi		600.000,00
			Papan visual/papan nama		8.037.500,00
			Laser pointer		621.500,00
			Meja kerja kayu		54.274.000,00
			Tape recorder		999.000,00
Microphone/Wireless MIC	1.100.000,00				
Kursi kayu	2.750.000,00				
Wireless Amplifier	3.910.000,00				
Telephone (PABX)	4.911.500,00				
Printer	30.145.240,00				
Sice	8.250.000,00				
					451.893.650,00
42	Loka POM Tasikmalaya	BBPOM di Bandung	Mobil unit kesehatan masyarakat, Alat kantor dan rumah tangga, Alat studio dan Komunikasi, Alat Lab dan Komputer	PL.03.07.103.1031.03.21.46 / 25 Maret 2021	679.450.293,00
			Mobil Unit Kesehatan Masyarakat	PL.03.07.12A.12A5.11.21.38 8 / 25 November 2021	299.307.000,00
					978.757.293,00
43	Loka POM Kediri	BBPOM di Surabaya	Alat kantor dan rumah tangga, LCD, AC split, Tv, Sound system, Camera digital, Generator, PC Unit, Laptop, Printer dan CCTV	PL.03.02.106.04.21.00.0017 / 9 April 2021	487.665.028,00
44	Loka POM Jember	BBPOM di Surabaya	Alat kantor dan rumah tangga, alat studio, alat komunikasi, alat laboratorium, Komputer, peralatan komputer	PL.03.02.106.1061.04.21.001 6 / 9 April 2021	580.182.100,00
45	Loka POM Banyumas	BBPOM di Semarang	Alat kantor dan rumah tangga, alat studio, alat komunikasi, alat laboratorium, Komputer, peralatan komputer	PL.03.03.104.1041.03.21.04 / 24 Maret 2021	476.540.060,00
46	Loka POM Palopo	BBPOM di Makassar	Alat kantor dan rumah tangga, alat studio, alat komunikasi, alat laboratorium, Komputer, peralatan komputer	PL.03.07.114.1141.04.21.109 6 / 5 April 2021	728.698.762,00

V. CATATAN ATAS LAPORAN KEUANGAN

No	Satker Penerima	Satker Pengirim	Nama Barang	Nomor BAST & Tanggal BAST	Nilai
47	Loka POM Bogor	BBPOM di Bandung	Mobil unit kesehatan masyarakat, Alat kantor dan rumah tangga, Alat studio dan Komunikasi, Alat Lab dan Komputer	PL.03.07.103.1031.03.21.44 / 25 Maret 2021	Rp574.005.052,00
48	Loka POM Tangerang	BBPOM di Serang	Alat kantor dan rumah tangga, Alat laboratorium fisika nuklir, Komputer, Peralatan olahraga, Alat angkutan darat tak bermotor dll	B-PL.03.03.101.1011.04.21.1910 / 20 April 2021	Rp724.029.347,00
49	Loka POM Tarakan	BBPOM di Samarinda	Alat kantor dan rumah tangga, Alat laboratorium fisika nuklir, Komputer, Peralatan olahraga, Alat angkutan darat tak bermotor dll	PL.03.03.110.1101.04.21.3003 / 30 April	Rp777.515.152,00
				PL.03.03.23A5.12.21.653 / 3 Desember 2021	Rp210.920.400,00
				PL.03.03.23A.23A5.12.21.682 / 6 Desember 2021	Rp10.866.000,00
				PL.03.03.23A.23A5.12.21.706 / 22 Desember 2021	Rp1.144.264.800,00
		P3OMN	Vacuum Pump	PL.03.07.10.133.12.21.392 / 27 Desember 2021	Rp14.986.000,00
					Rp2.158.552.352,00
50	Loka POM Dumai	BBPOM di Pekanbaru	Alat kantor dan rumah tangga, alat studio, alat komunikasi, alat laboratorium, Komputer, peralatan komputer	B.03.07.94.941.03.21.1.707 / 26 Maret 2021	Rp846.110.280,00
51	Loka POM di Baubau	BPOM Kendari	Alat kantor dan rumah tangga, Se	PL.03.01.27A.27A5.07.21.109 / 1 Juli 2021	Rp446.010.682,00
52	Loka POM Lubuklinggau	BBPOM di Palembang	Alat kantor dan rumah tangga, alat studio, alat komunikasi, alat laboratorium, Komputer, peralatan komputer	PL.03.07.6A.6A52.06.21.161 / 17 Juni 2021	Rp806.511.131,00
53	Loka POM Mimika	BBPOM di Jayapura	Alat kantor dan rumah tangga, alat studio, alat komunikasi, alat laboratorium, Komputer, peralatan komputer	PL.03.01.30A.30A52.06.21.2771 / 23 Juni 2021	Rp578.032.460,00
54	Loka POM Ende	BPOM di Kupang	Alat angkut darat bermotor dan tak bermotor, Alat kantor dan rumah tangga, alat studio, alat komunikasi, alat kedokteran, alat laboratorium, PC unit, Peralatan komputer dll	PL.03.01.19A.19A5.05.21.23 / 1 September 2021	Rp5.910.552.598,00
55	Loka POM Tanimbar	BPOM di Ambon	Sepeda motor	PL.03.02.29A.29A5.05.21.105 / 17 Mei 2021	Rp16.500.000,00
			Lemari kayu		Rp7.600.000,00
			Filling cabinet besi		Rp15.400.000,00
			LCD projector		Rp5.751.060,00
			Meja kerja kayu		Rp64.450.000,00
			Kursi fiber glas/plastik		Rp47.835.000,00
			Camera digital		Rp10.177.000,00
			Wireless Amplifier		Rp3.850.000,00
			Alat komunikasi lainnya		Rp5.511.000,00
			Refrigerator		Rp4.400.000,00
			Generator set (Lab scale)		Rp20.000.000,00
			Incubator		Rp14.868.500,00
			PC unit		Rp28.400.000,00
			Laptop		Rp63.521.400,00
			Notebook		Rp11.220.000,00
Monitor	Rp19.698.000,00				
Printer	Rp15.489.400,00				
					Rp354.671.360,00
56	BPOM Sofifi	Deputi I	Coolbox	PL.03.07.35.354.09.21.60 / 22 September 2021	Rp9.075.584,00
57	BPOM di Mamuju	BPOM di Palu	Alat PCR	PL.03.07.25A.25A5.05.21.0923 / 10 Mei 2021	Rp1.171.844.200,00
		Deputi I	Coolbox	PL.03.07.35.354.09.21.59 / 22 September 2021	Rp9.075.584,00
					Rp1.180.919.784,00
Total					Rp24.495.441.025,00

- d. Penyelesaian Pembangunan dengan KDP senilai Rp84.160.630.870,00 terdapat pada satuan kerja berikut:

No	Nama Satker	Nilai
1	Sekretariat Utama	Rp78.160.000,00
2	BBPOM di Bandung	Rp6.182.207.600,00
3	BBPOM di Semarang	Rp2.940.851.000,00
4	BBPOM di Yogyakarta	Rp4.374.176.500,00
5	BBPOM di Padang	Rp1.386.022.400,00
6	BPOM di Jambi	Rp2.263.338.800,00
7	BBPOM di Palembang	Rp7.243.859.360,00
8	BBPOM di Bandar Lampung	Rp1.520.516.000,00
9	BBPOM di Palangkaraya	Rp1.968.804.600,00
10	BBPOM di Banjarmasin	Rp4.612.033.900,00
11	BBPOM di Samarinda	Rp7.575.054.140,00
12	BBPOM di Manado	Rp2.840.667.900,00
13	BPOM di Palu	Rp2.001.333.100,00
14	BBPOM di Makassar	Rp5.214.215.420,00
15	BPOM di Kendari	Rp2.195.375.500,00
16	BPOM di Ambon	Rp2.209.736.200,00
17	BBPOM di Denpasar	Rp5.201.327.500,00
18	BBPOM di Mataram	Rp2.866.574.000,00
19	BPOM di Kupang	Rp3.040.678.400,00
20	BPOM di Bengkulu	Rp3.197.195.500,00
21	BBPOM di Serang	Rp4.019.093.600,00
22	BPOM di Batam	Rp4.099.023.000,00
23	BPOM di Gorontalo	Rp2.206.261.200,00
24	BPOM di Manokwari	Rp4.079.811.250,00
25	BPOM di Sofifi	Rp395.192.000,00
26	Loka POM di Surakarta	Rp449.122.000,00
Total		Rp84.160.630.870,00

- e. Reklasifikasi Masuk senilai Rp17.229.912.325,00 terdapat pada satuan kerja berikut:

No	Nama Satker	Nilai
1	BPOM di Sofifi	Rp866.423.354,00
2	BPOM di Mamuju	Rp6.299.000,00
3	BBPOM di Yogyakarta	Rp2.207.100.333,00
4	BBPOM di Aceh	Rp9.150.400,00
5	BPOM di Jambi	Rp53.168.000,00
6	BBPOM di Lampung	Rp749.891.200,00
7	BBPOM di Palangkaraya	Rp9.264.000,00
8	BBPOM di Manado	Rp142.209.368,00
9	BPOM di Kendari	Rp941.752.500,00
10	BPOM di Ambon	Rp997.886.337,00
11	BBPOM di Denpasar	Rp7.496.106.741,00
12	BPOM di Kupang	Rp40.606.500,00
13	BBPOM di Jayapura	Rp692.230.000,00
14	INSPEKTORAT UTAMA	Rp2.484.000,00
15	DEPUTI III	Rp47.196.874,00
16	P3OMN	Rp1.485.986.920,00
17	DEPUTI IV	Rp472.145.700,00
18	BBPOM di Serang	Rp12.858.100,00
19	Loka POM di Surakarta	Rp449.122.000,00
20	Loka POM di Kota Kediri	Rp8.800.000,00
21	Loka POM di Kabupaten Banyumas	Rp4.334.000,00
22	Loka POM di Kota Palopo	Rp79.046.998,00
23	BPOM di Manokwari	Rp10.260.000,00
24	BBPOM di Banjarmasin	Rp445.590.000,00
TOTAL		Rp17.229.912.325,00

1. BPOM di Sofifi senilai Rp866.423.354,00 dikarenakan salah pengkodean barang sesuai dengan BA Rekalsifikasi BMN No. PL.32A.32A5.10.21.16 tanggal 19 Oktober 2021 sebanyak 7 unit berupa Mobil unit Kesehatan Masyarakat (2 unit), AC Split (4 unit) dan Portable AC (1 unit).
2. BPOM di Mamuju senilai Rp6.299.000,00 merupakan perbaikan kodefikasi berupa Alat Pendingin Lainnya (3.05) dari Kodefikasi barang sebelumnya Refrigerator/Freezer (3.08) sebanyak 2 NUP sesuai surat nomor PL.03.01.33A5.33A5.10.21.2282 tanggal 14 Oktober 2021
3. BBPOM di Yogyakarta senilai Rp2.207.100.333,00 dengan rincian sebagai berikut :
 - Tindak lanjut Hasil Inventarisasi Tahun 2021 untuk mencatat aset gabungan secara terpisah berupa PCR senilai Rp1.209.214.000,00 dengan dasar Surat KPB nomor PL.03.02.14A.14A5.11.21.273 Tanggal 16 November 2021
 - Perubahan kodefikasi terhadap minibus menjadi mobil unit Kesehatan masyarakat senilai Rp997.886.333,00 sesuai surat KPB nomor PL.03.02.14A.14A5.11.21.274 tanggal 17 November 2021
4. BBPOM di Banda Aceh senilai Rp9.150.400,00 merupakan perbaikan kodefikasi terhadap spy hidden camera sesuai surat KPB nomor B-PL.03.1A.1A5.07.21.155 tanggal 30 Juni 2021 merupakan hasil dari diskusi pada saat desk pemutahiran data BMN Semester I tahun anggaran 2021 antara Pengelola BMN Balai Besar POM di Banda Aceh, Subkoordinator Subkelompok Pengelolaan BMN, Bagian Keuangan dan Inspektorat
5. BPOM di Jambi senilai Rp53.168.000,00 merupakan perbaikan kodefikasi BMN sesuai Surat Keterangan Kepala BPOM di Jambi No. B-PL.03.01.5A.5A5.12.21.3789 tanggal 01 Desember 2021 berupa 1 unit pompa air senilai Rp4.900.000,00 dan 5 unit Sice senilai Rp48.268.000,00
6. BBPOM di Bandar Lampung senilai Rp749.891.200,00 tindak lanjut dari temuan Inspektorat sesuai surat nomor B-

PI.02.01.71.714.08.21.85 tanggal 30 Agustus 2021 sebanyak 12 unit berupa lemari display, timbangan neraca, penyemprot tangan, Cooler, Mini monitor.

7. BBPOM di Palangkaraya senilai Rp9.264.000,00 koreksi pencatatan kuantitas sebanyak 2 unit berupa lemari yang semula sesuai surat koreksi B-PL.03.04.21A.21A5.21A52.05.21.982 tanggal 10 Mei 2021 dan koreksi atas klasifikasi alat tandu sesuai surat koreksi B-PL.03.01.21A.21A5.21A52.06.21.1358 tanggal 28 September 2021.
8. BBPOM di Manado senilai Rp142.209.368,00 merupakan tindak lanjut hasil temuan audit Inspektorat sesuai Surat KPB No. PL.03.02.24.24A5.12.21.44 tanggal 02 Desember 2021 berupa 20 buah Micro Pippettes dan 2 buah Scanner.
9. BPOM di Kendari senilai Rp941.752.500,00 merupakan pemisahan pencatatan 1 unit HPLC sesuai surat nomor PL.03.09.27A.27A5.12.21.83 tanggal 01 Desember 2021
10. BPOM Ambon senilai Rp997.886.337,00 merupakan penyesuaian pencatatan berdasarkan fungsi Kendaraan pada aplikasi SIMAK BMN sesuai surat KPB nomor PL.03.P1.29A.20A5.09.21.129 tanggal 27 September 2021 sebanyak 1 unit berupa mobil unit Kesehatan masyarakat
11. BBPOM di Denpasar senilai Rp7.496.106.741,00 terdiri dari:
 - Senilai Rp2.786.377.841,00 merupakan perbaikan transfer masuk software komputer dari P3OMN dengan BAST no B-PL.03.07.10.106.06.21 yang sebelumnya dicatat sebagai aset tetap pada laporan semester I dan dikoreksi pencatatan ke transaksi reklas keluar dan reklas masuk sesuai jenis barang yaitu software.
 - Senilai Rp4.709.728.900,00 berupa perbaikan kodefikasi terhadap 2 unit TLC Scanner, 5 unit Micro Pippettes dan 1 unit Electronic Microbalance merupakan tindak lanjut temuan BPK sesuai surat keterangan pengelolaan BMN nomor 005/BMN/22.02 tanggal 11 April 2022

12. BPOM di Kupang senilai Rp40.606.500,00 merupakan transaksi atas perbaikan pencatatan Aset Berupa pembelian Eppedort Thermomixer yang sebelumnya dicatat dalam 1 (satu) NUP yaitu 3.09.04.09.096.1 dan direklas menjadi 4 NUP yaitu NUP 1 dengan kode 3.09.04.09.096.2.
13. BBPOM di Jayapura senilai Rp692.230.000,00 merupakan perubahan kodefikasi atas minibus sesuai fisiknya yaitu kendaraan penyidikan sesuai surat KPB nomor PL.01.01.30A.30A5.09.21.4379 tanggal 24 September 2021 sebanyak 1 unit berupa kendaraan bermotor khusus lainnya
14. Inspektorat Utama senilai Rp2.484.000,00 merupakan perubahan kodefikasi pada mini digital video Nup 1 menjadi Video Mixer Nup 1 hasil verifikasi dan validasi data aplikasi SIMAK BMN sesuai Surat KPB nomor PL.03.01.73.732.09.21.92 tanggal 29 September 2021 sebanyak 1 unit berupa video mixer
15. Deputi 3 senilai Rp47.196.874,00 merupakan perbaikan kodefikasi hasil verifikasi dan validasi data aplikasi SIMAK BMN terdiri dari :
 - 3 unit Note Book menjadi 3 unit P.C Unit senilai Rp32.561.874,00 sesuai surat KPB nomor B-PL.03.01.52.10.21.1971 tanggal 7 Oktober 2021
 - 1 unit P.C Unit menjadi 1 unit Note Book senilai Rp14.635.000,00 sesuai surat KPB nomor PL.03.01.52.12.21.2451 tanggal 14 Desember 2021
16. P3OMN senilai Rp1.485.986.920,00 terdiri dari:
 - Senilai Rp1.394.305.000,00 merupakan Perbaikan pencatatan berupa Kesalahan pencatatan aset gabungan terhadap 1 unit Software Komputer nup 1 yang seharusnya tercatat sebagai 1 unit Software Komputer nup 4, 25 unit P.C unit nup 229-254, 2 unit Rak server up 1-2, 1 unit Switch nup 1 dan 1 unit server nup 2 sesuai surat pernyataan KPB nomor PL.03.01.10.106.06.21.76 tanggal 21 Juni 2021
 - Senilai Rp54.450.000,00 merupakan Perbaikan pencatatan berupa Kesalahan pencatatan aset gabungan terhadap 1 unit

P.C Unit nup 255 yang seharusnya tercatat sebagai 1 unit software computer nup 5 dan 1 unit P.C unit nup 259 sesuai surat pernyataan KPB nomor PL.03.01.10.106.06.21.150 tanggal 3 Desember 2021

- Senilai Rp15.510.000,00 merupakan Perbaikan pencatatan berupa Kesalahan kodefikasi terhadap 3 unit Lori dorong nup 1-3 yang sebelumnya tercatat sebagai 6 unit Utility Trolley nup 1-6 sesuai surat pernyataan KPB nomor PL.03.01.10.106.12.21.167 tanggal 31 Desember 2021
 - Senilai Rp21.721.920,00 merupakan Tindak lanjut temuan BPK berupa Kesalahan pencatatan aset gabungan terhadap 1 unit P.C unit menjadi 1 unit P.C unit dan 1 unit Printer sesuai surat pernyataan KPB nomor PL.03.01.10.106.12.21.168 tanggal 31 Desember 2021
17. Deputi 4 senilai Rp472.145.700,00 merupakan kesalahan kodefikasi pada Personal Komputer nup 1-23 yang seharusnya di input sebagai P.C Unit sesuai surat nomor B-PL.03.11.61.613.12.21.534A tanggal 28 Desember 2021
 18. BBPOM di Serang senilai Rp12.858.100,00 merupakan pemisahan 1 unit Vertikal Blind menjadi 16 Unit vertical Blind sesuai surat PL.03.03.21B.21.21B5.09.21.1935 tanggal 13 September 2021
 19. Loka POM di Surakarta senilai Rp449.122.000,00 merupakan koreksi pencatatan aset gabungan yang belum dicatat terpisah sebanyak 8 unit berupa mobil unit Kesehatan masyarakat, Portable AC, TV, Kabel roll, Wireless Amplifier, Meja kerja, Generator set dan tenda sesuai surat PL.03.02.18B.18B5.01.22.02
 20. Loka POM di Kediri senilai Rp8.800.000,00 merupakan tindak lanjut temuan audit inspektorat berupa pemisahan pencatatan 1 unit meja rapat menjadi 8 unit meja rapat sesuai surat nomor PL.03.11.19B5.12.21.1384 tanggal 27 Desember 2021
 21. Loka POM di Banyumas senilai Rp4.334.000,00 pemisahan pencatatan aset gabungan berupa meja kerja sesuai PL.03.01.17B.06.21.185 tanggal 11 September 2021

22. Loka POM di Palopo senilai Rp79.046.998,00 merupakan koreksi kode barang dan merk barang sebanyak 7 unit berupa PC dan Laptop sesuai surat PL.03.01.34B.34B5.12.21.29 tanggal 28 Desember 2021
23. BPOM di Manokwari senilai Rp10.260.000,00 merupakan perbaikan pencatatan printer yang sebelumnya tercatat 1 unit menjadi 2 unit sesuai surat KPB nomor PL.03.01.31A.31A5.08.21.152 tanggal 23 Agustus 2021
24. BBPOM di Banjarmasin senilai Rp445.590.000,00 merupakan perubahan kodefikasi sesuai surat nomor PL.02.03.01.22A.22A5.04.22.228 tanggal 31 Desember 2021 terhadap:
- 1 unit Lemari Asam nup 10 senilai Rp317.000.000,00 yang seharusnya tercatat sebagai Fume Hood
 - 2 unit Safety Container nup 3 dan 4 senilai Rp128.590.000,00 yang seharusnya tercatat sebagai Laminar Air Flow
- f. Reklasifikasi Dari Aset lainnya ke Aset Tetap senilai Rp206.055.515,00 yang merupakan penggunaan kembali BMN yang sebelumnya telah dihentikan penggunaannya, terdapat pada Satuan Kerja sebagai berikut:

No	Nama Satker	Nilai
1	BBPOM di DKI Jakarta	Rp60.466.000,00
2	BBPOM di Yogyakarta	Rp64.006.200,00
3	BBPOM di Pekanbaru	Rp65.040.775,00
4	BBPOM di Samarinda	Rp12.346.290,00
5	BBPOM di Makassar	Rp4.196.250,00
TOTAL		Rp206.055.515,00

1. BBPOM di DKI Jakarta senilai Rp60.466.000,00 merupakan perbaikan pencatatan 1 unit ultra sound cleaner yang sebelumnya belum dilakukan perubahan kondisi menjadi Rusak berat karena akan di lakukan penghapusan sesuai surat pernyataan KPB nomor B.PL.03.01.11A5.10.21.6883 tanggal 1 Juli 202
2. BBPOM di Yogyakarta senilai Rp64.006.200,00 merupakan penggunaan Kembali BMN yang sudah dihentikan

- penggunaannya berupa Tabung pemadam (1 unit), AC Split (4 unit), Hot plate Stirrer (1 unit), Electric Desicator (1 unit), Ultrasonic Cleaner (1 unit), Laptop (1 unit), Speaker computer (1 unit) dan Printer (1 unit) sesuai surat nomor PL.03.09.14A.14A5.06.21.76 tanggal 24 Juni 2021
3. BBPOM di Pekanbaru senilai Rp65.040.775,00 merupakan penggunaan Kembali BMN yang sudah dihentikan penggunaannya sesuai surat nomor PL.03.01.4A.4A52.06.21.1348 tanggal 23 Juni 2021 dan surat nomor PL.03.01.4A.4A52.09.21.2032 tanggal 1 September 2021
 4. BBPOM di Samarinda senilai Rp12.346.290,00 dengan rincian merupakan penggunaan Kembali BMN yang dihentikan penggunaannya berupa:
 - 4 unit Peralatan studio audio dan Printer senilai Rp11.325.290,00 sesuai Surat Keterangan nomor PL.03.03.110.1101.04.21.2907 tanggal 29 April 2021
 - 1 unit Elektroniv Top Loading Balance senilai Rp1.021.000,00 sesuai Surat Keterangan PL.03.03.110.1101.04.21.3013 tanggal 30 April 2021
 5. BBPOM di Makassar senilai Rp4.196.250,00 merupakan penggunaan Kembali BMN yang sudah dihentikan penggunaannya berupa 1 unit kursi kayu, 1 unit laptop dan 1 unit Scanner sesuai surat PL.03.09.114.1141.03.21.623 tanggal 15 Maret 2021
- g. Pengembangan Nilai Aset senilai Rp6.420.172.093,00 merupakan transaksi pengembangan dan kapitalisasi terhadap Alat Laboratorium dan Alat Pengolah Data yang terdapat pada Satuan Kerja:

No	Nama Satker	Nilai
1	SEKRETARIAT UTAMA	Rp140.746.800,00
2	DEPUTI I	Rp104.500.000,00
3	DEPUTI II	Rp4.800.000,00
4	DEPUTI III	Rp113.254.700,00
5	DEPUTI IV	Rp158.223.600,00
6	P3OMN	Rp103.162.400,00
7	PUSDATIN	Rp427.199.000,00
8	BBPOM di DKI Jakarta	Rp73.889.200,00
9	BBPOM di Bandung	Rp16.865.063,00
10	BBPOM di Semarang	Rp8.122.500,00
11	BBPOM di Yogyakarta	Rp111.730.000,00
12	BBPOM di Surabaya	Rp2.510.000,00
13	BBPOM di Medan	Rp687.130.000,00
14	BBPOM di Padang	Rp293.134.000,00
15	BBPOM di Pekanbaru	Rp247.980.000,00
16	BBPOM di Palembang	Rp145.341.900,00
17	BBPOM di Pontianak	Rp251.954.680,00
18	BBPOM di Samarinda	Rp127.512.000,00
19	BBPOM di Makassar	Rp87.466.500,00
20	BBPOM di Denpasar	Rp6.080.000,00
21	BBPOM di Jayapura	Rp654.931.300,00
22	BBPOM di Serang	Rp658.525.700,00
23	BPOM di Kendari	Rp434.377.900,00
24	BPOM di Ambon	Rp23.017.500,00
25	BPOM di Kupang	Rp4.110.000,00
26	BPOM di Jambi	Rp206.108.000,00
27	BPOM di Pangkal Pinang	Rp446.805.000,00
28	BPOM di Palu	Rp466.305.100,00
29	BPOM di Manokwari	Rp395.439.250,00
30	Loka POM di Kabupaten Banyumas	Rp18.950.000,00
TOTAL		Rp6.420.172.093,00

Dengan penjelasan sebagai berikut:

1. Sekretariat Utama senilai Rp140.746.800,00 merupakan pengembangan terhadap:
 - 1 unit Sedan nup 7
 - 24 unit meja kerja kayu nup 1.307 s.d 1.331
 - 1 unit A.C Sentral nup 1,
 - 1 unit A.C Split nup 846,
 - 8 unit P.C Unit nup 943, 944, 1,038 s.d 1.041, 1.053 s.d 1.056
2. Deputi I senilai Rp104.500.000,00 merupakan penambahan software/aplikasi Microsoft Office ke Aset Laptop NUP 282, 338 s.d 347 milik Direktorat Registrasi Obat
3. Deputi II senilai Rp4.800.000,00 merupakan penambahan harddisk SSD untuk 3 unit P.C Unit NUP 269, 299, 300.
4. Deputi III senilai Rp113.254.700,00 merupakan pengembangan terhadap P.C Unit NUP 250, 264, 273, 275, 281, 283, 404-406 yang dikembangkan berupa penambahan 3 unit RAM, 6 unit Harddisk

- dan 3 paket Ms.Office senilai Rp33.581.700,00 dan 17 Notebook NUP 298, 320,426-431, 465-468 senilai Rp79.673.000,00 yang dikembangkan berupa 7 unit Harddisk internal dan 10 paket Ms.Office
5. Deputi IV senilai Rp158.223.600,00 merupakan pengembangan terhadap 67 unit laptop dan 6 PC yaitu pemasangan Microsoft Office Professional Original
 6. P3OMN senilai Rp103.162.400,00 merupakan pengembangan terhadap 1 unit Tablet PC nup 1
 7. Pusdatin senilai Rp427.199.000,00 merupakan pengembangan terhadap 1 unit server nup 155
 8. BBPOM di DKI Jakarta senilai Rp73.889.200,00 merupakan pengembangan berupa 1 unit spectrophotometer NUP 2 dan 1 unit refrigerated centrifuge NUP 2
 9. BBPOM di Bandung senilai Rp16.865.063,00 merupakan penambahan Rotor untuk Centrifuge NUP 5.
 10. BBPOM di Semarang senilai Rp8.122.500,00 merupakan penambahan 5 unit Microsoft Office Home Student 2021 pada 5 unit Lap Top NUP 92-96
 11. BBPOM di Yogyakarta senilai Rp111.730.000,00 merupakan pengembangan terhadap 1 unit HPLC nup 1, 1 unit Differential Thermal Analyzer nup 34 dan 1 unit Air Handling Unit Nup 1 berupa honor Pokja Pengadaan
 12. BBPOM di Surabaya senilai Rp2.510.000,00 merupakan pengembangan terhadap HPLC NUP 24 dan AHU Nup 1
 13. BBPOM di Medan senilai Rp687.130.000,00 merupakan pengembangan terhadap:
 - High Performance Liquid Chromatography NUP 17 senilai Rp680.260.000,00
 - PCR NUP 1 senilai Rp4.110.000,00
 - Mobil Unit Kesehatan Masyarakat NUP 2-3 senilai Rp2.760.000,00
 14. BBPOM di Padang senilai Rp293.134.000,00 merupakan pengembangan terhadap 1 unit HPLC nup 22

15. BBPOM di Pekanbaru senilai Rp247.980.000,00 merupakan pengembangan terhadap 1 unit Microwave Oven NUP 2 dan 1 unit Chromatography Injection NUP 5
16. BBPOM di Palembang senilai Rp145.341.900,00 merupakan pengembangan terhadap 1 unit HPLC nup 15
17. BBPOM di Pontianak senilai Rp251.954.680,00 merupakan pengembangan terhadap:
 - Camera digital NUP 4 berupa Penggantian lensa pada dengan dengan nilai Rp2.497.000,00.
 - High Performance Liquid Chromatography (HPLC) NUP 5 berupa penambahan alat Detector HPLC senilai Rp249.457.680,00
18. BBPOM di Samarinda senilai Rp127.512.000,00 merupakan pengembangan alat laboratorium berupa HPLC nup 4
19. BBPOM di Makassar senilai Rp87.466.500,00 merupakan pengembangan terhadap 1 unit HPLC nup 4
20. BBPOM di Denpasar senilai Rp6.080.000,00 merupakan honor pengadaan Paket Laboratorium Furniture Set senilai Rp2.280.000,00 dan Paket Pengadaan Alat Laboratorium Paket 4 senilai Rp3.800.000,00
21. BBPOM di Jayapura senilai Rp654.931.300,00 merupakan pengembangan terhadap 6 unit HPLC NUP 10 dan 12, 4 unit Potentiometer NUP 1 dan 2 unit CCTV NUP 38 dan 41.
22. BBPOM di Serang senilai Rp658.525.700,00 merupakan:
 - Penambahan detector PDA pada 1 unit HPLC Nup 14 senilai Rp635.785.700,00
 - Penambahan honor pengadaan 1 unit Microwave Oven Nup 2 senilai Rp2.280.000,00
 - Pengembangan mesin antrian untuk pelayanan public Nup 1 senilai Rp20.460.000,00
23. BPOM di Kendari senilai Rp434.377.900,00 merupakan pengembangan terhadap:
 - Pengadaan suku cadang microwave oven dari PT. Emy Chemlab Perdana senilai Rp258.940.000,00 sesuai BAST nomor PL.02.04.27A.27A5.05.21.079 tanggal 03 Mei 2021

- Pengadaan alat penunjang AAS dari PT. Emy Chemlab Perdana senilai Rp175.437.900,00 sesuai BAST nomor PL.02.01.27A.27A5.05.21.088 tanggal 18 Mei 2021
24. BPOM di Ambon senilai Rp23.017.500,00 merupakan Penambahan nilai Atomic Absorption Spectrophotometer (AAS) (Alat Lab. Pertanian) NUP 4 berupa Autodilution Micro Sampling Kit merk Shimadzu
25. BPOM di Kupang senilai Rp4.110.000,00 merupakan pengembangan terhadap 1 unit PCR NUP 1.
26. BPOM di Jambi senilai Rp206.108.000,00 merupakan pengembangan terhadap:
- 1 unit HPLC nup 17 senilai Rp57.073.000,00
 - 1 unit AAS nup 4 senilai Rp141.730.000,00 dan
 - 5 unit A.C Split nup 135 – 139 senilai Rp7.305.000,00
27. BPOM di Pangkal Pinang senilai Rp446.805.000,00 merupakan penambahan nilai aset pada HPLC berupa Detektor Fluorescence for HPLC NUP 4 sebanyak 1 unit sesuai BAST nomor PL.02.04.10A.10A5.08.21.1609 tanggal 24 Agustus 2021
28. BPOM di Palu senilai Rp466.305.100,00 merupakan pengembangan pada:
- 1 unit HPLC NUP 13 senilai Rp377.809.000,00
 - 1 unit Neraca Percisi 30 kg NUP 1 senilai Rp19.800.000,00
 - 1 unit Alat lab kimia lainnya NUP 44 senilai Rp68.696.100,00
29. BPOM di Manokwari senilai Rp395.439.250,00 merupakan pengembangan terhadap 4 unit HPLC nup 1,2,3, dan 5
30. Loka POM di Kabupaten Banyumas senilai Rp18.950.000,00 merupakan penambahan 14 unit Microsoft Office Profesional Plus 2021 pada 11 unit P.C unit nup 5-6, 8-9, 13,15,17, 22-25 dan 3 unit laptop nup 1-2, 4.
- h. Koreksi Pencatatan Nilai/Kuantitas senilai Rp1.772.697.999,00 terdapat pada Satuan Kerja sebagai berikut:

No	Nama Satker	Nilai
1	Deputi 1	Rp139.708.800,00
2	Deputi 3	Rp2.500.000,00
3	Sekretariat Utama	Rp10.350.000,00
4	BBPOM di Yogyakarta	Rp6.263.994,00
5	BBPOM di Palangkaraya	Rp1.613.875.205,00
TOTAL		Rp1.772.697.999,00

Dengan penjelasan sebagai berikut:

1. Deputi 1 senilai Rp139.708.800,00 merupakan Koreksi Pencatatan Software Office yg sebelumnya tercatat tersendiri ke dalam aset P.C Unit sesuai Surat Pernyataan Nomor B-PL.03.35.354.08.21.1136 tanggal 16 Agustus 2021
2. Deputi 3 senilai Rp2.500.000,00 merupakan Tindak Lanjut Temuan BPK terhadap penambahan software dengan merk &/Vista/XP/MacOSTiger ke personal Komputer nup 25 yang sebelumnya tercatat sebagai NUP tersendiri sesuai surat pernyataan tanggung jawab nomor B-PL.03.01.52.05.21.988 tanggal 25 mei 2021
3. Sekretariat Utama senilai Rp10.350.000,00 merupakan koreksi software komputer NUP 63, NUP 64, dan NUP 65 berupa MS. Office 2019 yang digunakan oleh Biro Kerja Sama dan Hubungan Masyarakat untuk digabungkan ke P.C Unit NUP 1058, NUP 1053 dan NUP 942 yang menjadi satu kesatuan berdasarkan surat nomor PL.03.01.25.2513.01.22.10 pada tanggal 20 Desember 2021
4. BBPOM di Yogyakarta senilai Rp6.263.994,00 merupakan koreksi pencatatan nilai/kuantitas sesuai Surat dari KPKNL Yogyakarta tentang Penilaian Peralatan dan Mesin sesuai nilai wajar Nomor S-203/WKN.09/KNL/2021 tanggal 02 Februari 2021 terhadap:
 - 2 unit lemari besi nup 103 – 104
 - 2 unit lemari kayu nup 32-33
 - 2 unit rak besi nup 16-17
 - 1 unit rak kayu nup 27
 - 4 unit filling cabinet besi nup 11-14
 - 4 unit Meja kerja kayu nup 104-107
 - 4 unit meja computer nup 27-30

- 2 unit A.C split nup 127-128
 - 1 unit Unit Power Supply nup 11
 - 1 unit UPS nup 42
 - 1 unit P.C Unit nup 172
 - 2 unit Printer nup 193-194
5. BBPOM di Palangkaraya senilai Rp1.613.875.205,00 merupakan pemisahan pencatatan gabungan sesuai surat keterangan nomor B-PL.03.21A.21A5.21A52.06.21.1295 tanggal 20 Juni 2021 terhadap 3 unit Detector HPLC nup 10, 11, 15 yang sebelumnya tercatat secara terpisah namun seharusnya merupakan bagian dari HPLC
- i. Pengembangan melalui KDP senilai Rp2.506.116.200,00 terdapat pada Satuan Kerja sebagai berikut:

No	Nama Satker	Nilai
1	BBPOM di Palangkaraya	Rp1.095.290.000,00
2	BBPOM di Banjarmasin	Rp515.500.000,00
3	BPOM di Bengkulu	Rp624.339.200,00
4	BPOM di Batam	Rp270.987.000,00
TOTAL		Rp2.506.116.200,00

Dengan penjelasan sebagai berikut:

1. BBPOM di Palangkaraya senilai Rp1.095.290.000,00 merupakan pengadaan penambah nilai alat laboratorium TLC Scanner NUP 1 berupa Visualizer Camag, Software LCMSMS Chromeleon dan Weight Set (anak timbangan)
2. BBPOM di Banjarmasin senilai Rp515.500.000,00 merupakan penambahan flourence detector dan refractive index pada HPLC NUP 6 dan Refractive index pada HPLC NUP 11
3. BPOM di Bengkulu senilai Rp624.339.200,00 merupakan pengadaan Headspace Gas Chromatograph Mass Spectrometer System (GCMSS) dan honor panitia lelang untuk 1 unit Gas Chromatograph Mass Spectrometer System (GCMSS) nup 1

4. BPOM di Batam senilai Rp270.987.000,00 merupakan penambahan Spectrofluometric pada High Performance Liquid Chromatography (HPLC) NUP 12.
- j. Perolehan Reklasifikasi dari Ekstra ke Intra senilai Rp536.852.000,00 yang terdapat Satuan kerja sebagai berikut:
1. BBPOM di Yogyakarta senilai Rp30.440.000,00 merupakan perbaikan pencatatan nilai dari ekstrakomptabel ke intrakomptabel terhadap 1 unit Lemari Besi/Metal, 2 unit lemari kayu, 2 unit rak kayu, 4 unit meja kerja kayu, 4 unit meja komputer, 2 unit A.C Split, 1 unit Unit Power Supply, 1 unit Stabilizer/UPS, 1 unit P.C unit, dan 2 unit Printer yang sebelumnya tercatat senilai Rp1,00 dan kemudian dilakukan penilaian wajar ke KPKNL sesuai hasil penilaian BMN dari KPKNL Yogyakarta tentang Penilaian Peralatan dan Mesin Nomor S-203/WKN.09/KNL/2021 tanggal 02 Februari 2021 dan merupakan tindak lanjut audit inspektorat tahun 2019
 2. BBPOM di DKI Jakarta senilai Rp506.412.000,00 merupakan perbaikan pencatatan nilai dari ekstrakomptabel ke intrakomptabel terhadap 1 unit Hydrant NUP 1 dan 1 unit Elevator Nup 1 yang sebelumnya tercatat senilai Rp1,00 dan kemudian dilakukan penilaian wajar ke KPKNL sesuai hasil penilaian BMN nomor S-744/WKN.07/KNL.04/2020 tanggal 6 Mei 2020
- k. Hibah Masuk senilai Rp6.259.455.240,00 terdapat pada Satuan Kerja sebagai berikut:

No	Nama Satker	Nilai
1	DEPUTI I	Rp340.334.400,00
2	P3OMN	Rp498.300.000,00
3	BBPOM di Semarang	Rp2.184.132.280,00
4	BBPOM di Surabaya	Rp748.632.280,00
5	BBPOM di Medan	Rp748.632.280,00
6	BPOM di Ambon	Rp303.924.000,00
7	BPOM di Gorontalo	Rp1.435.500.000,00
TOTAL		Rp6.259.455.240,00

Dengan penjelasan sebagai berikut:

1. Deputi I senilai Rp340.334.400,00 merupakan Hibah aset dari WHO berupa 75 unit Bak Pendingin sesuai BAST Nomor 06/GOODS/BAST-WHE/2021, tanggal 21 Juli 2021 dan Pengesahan MPHLBJ No. 1060298331 Tanggal 26 Agustus 2021
2. P3OMN senilai Rp498.300.000,00 merupakan hibah masuk dari JICA berupa 2 unit Biosafety Cabinet sesuai BAST nomor NPB/002/JICA-BPOM/2021 tanggal 1 November 2021 yang telah disahkan oleh DJPPR (Direktorat Jendral Pembiayaan dan Resiko) dengan nomor register 27TVWY8A
3. BBPOM di Semarang senilai Rp2.184.132.280,00 merupakan hibah masuk dari JICA berupa 2 unit UPS, 1 unit PCR, 1 unit Unit Alat Laboratorium Lainnya, P.C Unit, Tablet PC, Printer sesuai BAST nomor NPB/021/JICA-BPOM/2021 tanggal 14 Desember 2021 yang telah disahkan oleh DJPPR (Direktorat Jendral Pembiayaan dan Resiko) dengan nomor register 27TVWY8A , serta telah mendapat Persetujuan Memo Pencatatan Hibah Langsung Bentuk Barang dari KPPN Semarang tanggal 24 Desember 2021 Nomor 1087651794
4. BBPOM di Surabaya senilai Rp748.632.280,00 merupakan hibah masuk dari JICA sesuai BAST nomor NPB/027/JICA-BPOM/2021 tanggal 14 Desember 2021 yang telah disahkan oleh DJPPR (Direktorat Jendral Pembiayaan dan Resiko) dengan nomor register 27TVWY8A berupa:
 - 1 unit UPS senilai Rp12.320.000,00
 - 1 unit Multi Unit Extraction senilai Rp729.327.280,00
 - 1 unit Tablet PC senilai Rp6.985.000,00
5. BBPOM di Medan senilai Rp748.632.280,00 merupakan Hibah masuk berupa DNA Analyzer sebanyak 1 unit dari JICA Project sesuai Naskah Hibah Nomor NPB/032/JICA-B POM/2021 tanggal 17 Desember 2021
6. BPOM di Ambon senilai Rp303.924.000, 00 merupakan hibah masuk dari Pemerintah daerah Provinsi Maluku sesuai BAST hibah alat laboratorium bahan habis pakai pengujian sampel

covid-19 nomor 442.1-42 tanggal 31 Mei 2021 dengan rincian barang sebagai berikut:

- 1 unit termomixer Merk Eppendorf senilai Rp130.644.000,00
- 1 unit Deep freezer merk Thermo scientific senilai Rp173.280.000,00

Hibah tersebut telah dilakukan proses penerbitan nomor register nomor 25VH8KXA melalui Kanwil Direktorat Jenderal Perbendaharaan nomor S-1456/WPB.32/2021 tanggal 21 Desember 2021 dan telah disahkan melalui KPPN kota Ambon nomor: 1089396290 tanggal 31 Desember 2021

7. BPOM di Gorontalo senilai Rp1.435.500.000,00 merupakan Hibah Masuk dari JICA Project For Ensuring Drug and Food Safety berupa RT-Qpcr systems sesuai dengan notifikasi pemberian barang No. NPB/036/JICA-BPOM2021 tanggal 23 Desember 2021 senilai Rp1.435.500.000,00, terdiri dari:

No	Nama Barang	Nilai
1	DNA Analyzer	Rp1.411.250.000,00
2	Stabilizer/UPS	Rp6.500.000,00
3	PC Unit	Rp15.500.000,00
4	Printer	Rp2.250.000,00
TOTAL		Rp1.435.500.000,00

1. Perolehan Hasil Tindak lanjut Normalisasi senilai Rp11.130.923.185,00 terdapat pada Satuan Kerja sebagai berikut:

No	Nama Satker	Nilai
1	SEKRETARIAT UTAMA	Rp135.891.050,00
2	DEPUTI II	Rp68.196.000,00
3	P3OMN	Rp540.793.528,00
4	PUSDATIN	Rp6.567.500,00
5	BBPOM di DKI Jakarta	Rp85.125.000,00
6	BBPOM di Yogyakarta	Rp2.885.799.968,00
7	BBPOM di Pekanbaru	Rp101.322.451,00
8	BBPOM di Lampung	Rp6.930.000,00
9	BBPOM di Palangkaraya	Rp9.300.000,00
10	BBPOM di Banjarmasin	Rp4.652.143.400,00
11	BBPOM di Samarinda	Rp9.702.000,00
12	BBPOM di Manado	Rp10.300.000,00
13	BBPOM di Jayapura	Rp26.544.280,00
14	BBPOM di Serang	Rp1.331.000,00
15	BPOM di Pangkal Pinang	Rp3.840.000,00
16	BPOM di Palu	Rp2.024.322.900,00
17	BPOM di Manokwari	Rp449.000.000,00
18	BPOM di Sofifi	Rp12.000.000,00
19	BPOM di Mamuju	Rp94.096.608,00
20	Loka POM di Tanimbar	Rp7.717.500,00
TOTAL		Rp11.130.923.185,00

Dengan penjelasan sebagai berikut:

1. Sekreatriat Utama senilai Rp135.891.050,00 terdiri dari :
 - Senilai Rp1.500.000,00 merupakan Tindak lanjut Temuan Audit BPK dalam Laporan Keuangan Pemerintah Pusat (LKPP) tahun 2021, berupa Treng Air/Tandon Air dengan perolehan tahun 2017 yang tidak memiliki penyusutan sesuai surat keterangan nomor PL.03.01.25.251.05.21.89 tanggal 18 Mei 2021
 - Senilai Rp72.491.050,00 merupakan Tindak lanjut perbaikan data anomali hasil update Kertas Kerja Konfirmasi (K3) pada aplikasi SIMAK BMN sesuai surat PL.03.01.25.2513.02.22.36 tanggal 30 Desember 2021
 - Senilai Rp61.900.000,00 merupakan Tindak lanjut perbaikan data anomali hasil update Kertas Kerja Konfirmasi (K3) pada aplikasi SIMAK BMN senilai Rp61.900.000,00 sesuai surat nomor PL.03.01.25.2513.04.22.78 tanggal 30 Desember 2021
2. Deputi II senilai Rp68.196.000,00 merupakan Tindak lanjut perbaikan data anomali hasil update Kertas Kerja Konfirmasi (K3) pada aplikasi SIMAK BMN sesuai surat nomor PL.03.01.43.432.12.21.2488 tanggal 31 Desember 2021 berupa perbaikan terhadap 7 unit Lemari Kayu nup 2 -6 dan 8-9, 2 unit

Kursi Besi/Metal nup 368 - 369, 2 unit Kursi Kayu nup 23-24 dan 1 unit Lap Top up 4

3. P3OMN senilai Rp540.793.528,00 merupakan hasil tindak lanjut normalisasi BMN berupa:
 - Tindak lanjut temuan BPK atas LKPP dikarenakan aset tidak mengaloi penyusutan sebesar Rp58.204.040,00 sesuai surat nomor Pl.03.01.10.106.12.21.158 tanggal 17 desember 2021 terhadap 1 unit Turbidumeter nup 2 dan 3 unit Pipette Washer nup 4-6
 - Tindak lanjut adanya anomali data hasil update Kertas Kerja Konfirmasi (K3) pada aplikasi SIMAK BMN senilai Rp482.589.488,00 sesuai surat nomor PL.03.01.10.106.12.21.154 tanggal 30 Desember 2021 berupa 3 unit Kursi Besi/Metal nup 846-848, 2 unit incubator nup 76-77, 1 unit Pipette Washer nup 7, 1 unit Turbidimeter nup 3, 3 unit desicator nup 20-22 dan 1 unit Tlc Scanner nup 3
4. Pusdatin senilai Rp6.567.500,00 merupakan Tindak lanjut adanya anomaly data hasil update Kertas Kerja Konfirmasi (K3) pada aplikasi SIMAK BMN sesuai surat nomor Pl.03.01.8.85.02.22.08 tanggal 29 desember 2021 terhadap 3 unit Meja kerja Kayu nup 67,68,75 dan 2 unit Kursi Besi/Metal nup 126-127
5. BBPOM di DKI Jakarta senilai Rp85.125.000,00 merupakan normalisasi berupa 24 unit Micro Pippettes sesuai surat nomor B-PL.03.01.11A5.12.21.14197 tanggal 29 Desember 2021
6. BBPOM di Yogyakarta senilai Rp2.885.799.968,00 terdiri dari :
 - Senilai Rp2.838.968,00 merupakan tindak lanjut adanya anomali data hasil update Kertas Kerja Konfirmasi (K3) berupa 3 unit Rak Kayu pada aplikasi SIMAK BMN sesuai surat nomor Pl.03.01.14A.14A5.12.21.2225 tanggal 30 Desember 2021
 - Senilai Rp2.882.961.000,00 merupakan tindak lanjut adanya anomali data hasil update Kertas Kerja Konfirmasi (K3)

- berupa 3 unit Rak Kayu pada aplikasi SIMAK BMN sesuai surat nomor PL.03.01.14A.14A5.12.21.2225 tanggal 30 Desember 2021
7. BBPOM di Pekanbaru senilai Rp101.322.451,00 merupakan tindak lanjut adanya anomali data hasil update Kertas Kerja Konfirmasi (K3) pada aplikasi SIMAK BMN berupa 2 unit Baggage trolley, 2 unit Lemari Penyimpan, 2 unit Lemari Kayu, 1 unit Meja kerja Kayu dan 1 unit Jet Pump sesuai surat nomor PL.03.01.4A.4A52.12.21.1.2930 tanggal 28 desember 2021
 8. BBPOM di Lampung senilai Rp6.930.000,00 merupakan tindak lanjut adanya anomali data hasil update Kertas Kerja Konfirmasi (K3) pada aplikasi SIMAK BMN berupa 1 unit Lemari Display sesuai surat PL.03.01.8A.8A5.12.21.24 tanggal 29 Desember 2021
 9. BBPOM di Palangkaraya senilai Rp9.300.000,00 merupakan Tindak lanjut perbaikan data anomali hasil update Kertas Kerja Konfirmasi (K3) pada aplikasi SIMAK BMN terhadap 1 unit loudspeaker
 10. BBPOM di Banjarmasin senilai Rp4.652.143.400,00 merupakan Tindak lanjut perbaikan data anomali hasil update Kertas Kerja Konfirmasi (K3) pada aplikasi SIMAK BMN sebanyak 131 item BMN sesuai surat nomor PL.03.01.22A.22A5.12.21.79 tanggal 30 Desember 2021
 11. BBPOM di Samarinda senilai Rp9.702.000,00 merupakan tindak lanjut normalisasi BMN hasil update Kertas Kerja Konfirmasi (K3) pada aplikasi SIMAK BMN sesuai surat nomor PL.03.01.23A.23A5.01.22.19 tanggal 30 Desember 2021 terhadap 1 unit alat studio lainnya nup 1 dan 1 unit alat laboratorium umum lainnya nup 67
 12. BBPOM di Manado senilai Rp10.300.000,00 merupakan tindak lanjut normalisasi BMN hasil update Kertas Kerja Konfirmasi (K3) pada aplikasi SIMAK BMN sesuai surat nomor B-PL.03.02.24.24A5.12.21.430A tanggal 30 Desember 2021 terhadap 1 unit P.C Unit nup 88

13. BBPOM di Jayapura senilai Rp26.544.280,00 merupakan tindak lanjut normalisasi BMN hasil update Kertas Kerja Konfirmasi (K3) pada aplikasi SIMAK BMN berupa 2 unit Pipette washer sesuai surat nomor PL.03.01.30A.30A52.12.21.6072 tanggal 30 Desember 2021
14. BBPOM di Serang senilai Rp1.331.000,00 merupakan penyesuaian Kertas Kerja Konfirmasi (K3) pada aplikasi SIMAK BMN untuk data anomaly berupa 2 unit vertical blind sesuai surat nomor PL.03.01.16A.16A5.12.21.546 tanggal 31 Desember 2021
15. BPOM di Pangkal Pinang senilai Rp3.840.000, merupakan Tindak lanjut perbaikan data anomali hasil update Kertas Kerja Konfirmasi (K3) pada aplikasi SIMAK BMN sesuai surat nomor B-PL.03.10.10A.10A5.11.21.2183 tanggal 3 November 2021 terhadap 1 unit P.C Unit nup 36
16. BPOM di Palu senilai Rp2.024.322.900,00 merupakan lanjut perbaikan data anomali hasil update Kertas Kerja Konfirmasi (K3) pada aplikasi SIMAK BMN sesuai surat nomor PL.03.01.25A.25A.12.21.2903 tanggal 31 Desember 2021 terhadap 1 unit mesin penghitung uang nup 2, 1 unit meja resepsionis nup 6, 1 unit alat laboratorium kimia lainnya nup 50, 1 unit HPLC nup 16, 2 unit Note Book nup 73-74, dan 4 unit external/portable hardisk nup 32-35
17. BPOM di Manokwari senilai Rp449.000.000,00 merupakan merupakan Tindak lanjut perbaikan atas anomali data pada SIMAK BMN yang mana tidak ada jurnal penyusutan untuk 1 unit mobil unit kesehatan masyarakat NUP 1 sesuai surat keterangan nomor PL.03.02.31A.31A5.12.21.206 tanggal 15 Desember 2021
18. BPOM di Sofifi senilai Rp12.000.000,00 merupakan merupakan Tindak lanjut perbaikan data anomali hasil update Kertas Kerja Konfirmasi (K3) pada aplikasi SIMAK BMN berupa 1 unit P.C Unit sesuai surat nomor PL.03.09.32A.32A5.12.24 tanggal 30 Desember 2021

19. BPOM di Mamuju senilai Rp94.096.608,00 merupakan Tindak lanjut perbaikan data anomali hasil update Kertas Kerja Konfirmasi (K3) pada aplikasi SIMAK BMN berupa 4 unit lemari es dan 1 unit chiller sesuai surat nomor PL.03.01.33A5.33A5.12.21.2884 tanggal 31 Desember 2021
20. Loka POM di Tanimbar senilai Rp7.717.500,00 merupakan Tindak lanjut perbaikan data anomali hasil update Kertas Kerja Konfirmasi (K3) pada aplikasi SIMAK BMN berupa 3 unit kursi fiber glas/plastic sesuai surat nomor PL.03.10.36B.36B5.04.22.25 tanggal 26 April 2022

- m. Perolehan Lainnya senilai Rp9.863.636,00 terdapat pada Satuan Kerja sebagai berikut:

No	Nama Satker	Nilai
1	BBPOM di Palangkaraya	Rp7.500.000,00
2	Loka POM di Lubuklinggau	Rp2.363.636,00
TOTAL		Rp9.863.636,00

1. BBPOM di Palangkaraya senilai Rp7.500.000,00 merupakan pencatatan atas 1 buah P.C Unit senilai Rp1.900.000,00 dan 1 buah Printer senilai Rp5.600.000,00 yang merupakan bonus
2. Loka POM di Kota Lubuklinggau senilai Rp2.363.636,00 merupakan bonus pembelian alat pengolah data berupa external hardisk sesuai surat nomor PL.02.01.133.08.21.757 tanggal 1 September 2021

- n. Pembatalan Penghapusan senilai Rp438.540.000,00 terdapat pada Satker BBPOM di Banjarmasin kesalahan penginputan NUP pada saat usulan penghapusan berupa alat laboratorium microbiologi lainnya NUP 7 dan 8 sesuai surat nomor PL.03.01.22A.22A5.05.21.2253 tanggal 27 Mei 2021.

Mutasi Kurang senilai Rp116.787.160.791,00 terdiri dari beberapa transaksi dengan penjelasan sebagai berikut:

- a. Koreksi Pencatatan Nilai/Kuantitas (-) senilai Rp74.828.500,00 terdapat pada Satuan Kerja berikut:

No	Nama Satker	Nilai
1	BBPOM di Banjarmasin	Rp24.570.000,00
2	BBPOM di Jayapura	Rp43.126.000,00
3	BBPOM di Serang	Rp6.532.000,00
4	BPOM di Batam	Rp437.000,00
5	Loka POM Jember	Rp163.500,00
TOTAL		Rp74.828.500,00

Dengan penjelasan sebagai berikut:

1. BBPOM di Banjarmasin senilai Rp24.570.000,00 merupakan pengurangan berdasarkan Surat Pernyataan Nomor: PL.03.01.22A.22A5.06.21.3982 tanggal 28 Juni 2021 terhadap nilai
 - pengurangan nilai Gas Chromatography (GC) NUP 1, sebesar Rp 8.190.000
 - pengurangan nilai Atomic Absorption Spectrophotometer (AAS) NUP 2 sebesar Rp 8.190.000
 - pengurangan nilai Atomic Absorption Spectrophotometer (AAS) NUP 3 sebesar Rp 8.190.000
2. BBPOM di Jayapura senilai Rp43.126.000,00 merupakan transaksi koreksi pencatatan 1 unit rak kayu mejadi 2 unit rak kayu sesuai fisiknya dengan surat keterangan nomor PL.03.01.30A.30A52.05.21.2227 tanggal 19 Mei 2021
3. BBPOM di Serang senilai Rp6.532.000,00 merupakan pemisahan aset berupa:
 - stabilizer yang tergabung dengan autoclave senilai Rp3.500.000,00 sesuai surat nomor PL.03.01.16A.16A5.11.21.77 tanggal 26 November 2021
 - alat pengolah air limbah dari Gedung dan bangunan senilai Rp3.032,000,00 sesuai surat nomor S-1495/WKN.06/KNL.01/2021 tanggal 28 september 2021
4. BPOM di Batam senilai Rp437.000,00 merupakan pengembalian honor pengadaan alat laboratorium sesuai Bukti Penerimaan Negara NTPN Nomor 6B68D48VUJDM4198 Tanggal 17 November 2021

5. Loka POM di Kota Jember senilai Rp163.500,00 merupakan tindak lanjut temuan audit inspektorat terkait kelebihan pembayaran pada pengadaan 1 unit kendaraan lapangan roda 2 (sepeda motor) sesuai surat nomor PL.03.02.20B.20B5.09.21.17 tanggal 23 September 2021

- b. Transaksi Normalisasi BMN senilai Rp8.239.620.253,00 terdapat pada Satuan Kerja sebagai berikut:

No	Nama Satker	Nilai
1	SEKRETARIAT UTAMA	Rp135.891.050,00
2	DEPUTI II	Rp68.196.000,00
3	P3OMN	Rp540.735.896,00
4	PUSDATIN	Rp6.567.500,00
5	BBPOM di DKI Jakarta	Rp85.125.000,00
6	BBPOM di Yogyakarta	Rp2.838.968,00
7	BBPOM di Pekanbaru	Rp101.322.451,00
8	BBPOM di Lampung	Rp6.930.000,00
9	BBPOM di Palangkaraya	Rp9.750.000,00
10	BBPOM di Banjarmasin	Rp4.651.126.600,00
11	BBPOM di Samarinda	Rp9.702.000,00
12	BBPOM di Manado	Rp10.300.000,00
13	BBPOM di Jayapura	Rp26.544.280,00
14	BBPOM di Serang	Rp1.331.000,00
15	BPOM di Pangkal Pinang	Rp3.840.000,00
16	BPOM di Palu	Rp2.024.322.900,00
17	BPOM di Manokwari	Rp449.000.000,00
18	BPOM di Sofifi	Rp12.000.000,00
19	BPOM di Mamuju	Rp94.096.608,00
TOTAL		Rp8.239.620.253,00

Dengan penjelasan sebagai berikut:

1. Sekretariat Utama senilai Rp135.891.050,00 penjelasan dapat dilihat pada Mutasi Tambah Transaksi Normalisasi BMN butir 1.
2. Deputi II senilai Rp68.196.000,00 penjelasan dapat dilihat pada Mutasi Tambah Transaksi Normalisasi BMN butir 2.
3. P3OMN senilai Rp540.735.896,00 merupakan hasil tindak lanjut normalisasi BMN berupa:
 - Senilai Rp58.204.040,00 berupa 1 unit Turbidimeter nup 2 dan 3 unit Pipette Washer nup 4-6 merupakan Tindak lanjut temuan BPK atas LKPP dikarenakan aset tidak mengalami penyusutan sebesar Rp58.204.040,00

sesuai surat nomor PL.03.01.10.106.12.21.158 tanggal 17 desember 2021.

- Senilai Rp482.531.856,00 berupa 3 unit Kursi Besi/Metal nup 846-848, 2 unit incubator nup 76-77, 1 unit Pipette Washer nup 7, 1 unit Turbidimeter nup 3, 3 unit desicator nup 20-22 dan 1 unit Tlc Scanner nup 3 merupakan Tindak lanjut perbaikan data anomali hasil update Kertas Kerja Konfirmasi (K3) pada aplikasi SIMAK BMN sesuai surat nomor PL.03.01.10.106.12.21.154 tanggal 30 Desember 2021
4. Pusdatin senilai Rp6.567.500,00 penjelasan dapat dilihat pada Mutasi Tambah Transaksi Normalisasi BMN butir 4.
 5. BBPOM di DKI Jakarta senilai Rp85.125.000,00 penjelasan dapat dilihat pada Mutasi Tambah Transaksi Normalisasi BMN butir 5.
 6. BBPOM di Yogyakarta senilai Rp2.838.968,00 merupakan tindak lanjuta adanya anomaly data hasil update Kertas Kerja Konfirmasi (K3) pada aplikasi SIMAK BMN berupa 3 unit rak kayu sesuai surat nomor PL.03.01.14A.14A5.12.21.2225 tanggal 30 Desember 2021
 7. BBPOM di Pekanbaru senilai Rp101.322.451,00 penjelasan dapat dilihat pada Mutasi Tambah Transaksi Normalisasi BMN butir 7.
 8. BBPOM di Lampung senilai Rp6.930.000,00 penjelasan dapat dilihat pada Mutasi Tambah Transaksi Normalisasi BMN butir 8.
 9. BBPOM di Palangkaraya senilai Rp9.750.000,00 merupakan Tindak lanjut perbaikan data anomali hasil update Kertas Kerja Konfirmasi (K3) pada aplikasi SIMAK BMN terhadap pencatatan 2 unit loudspeaker.
 10. BBPOM di Banjarmasin senilai Rp4.651.126.600,00 merupakan Tindak lanjut perbaikan data anomali hasil update Kertas Kerja Konfirmasi (K3) pada aplikasi SIMAK BMN sesuai surat nomor PL.03.01.22A.22A5.12.21.79 tanggal 30 Desember 2021

- 11.BBPOM di Samarinda senilai Rp9.702.000,00 penjelasan dapat dilihat pada Mutasi Tambah Transaksi Normalisasi BMN butir 11.
 - 12.BBPOM di Manado senilai Rp10.300.000,00 penjelasan dapat dilihat pada Mutasi Tambah Transaksi Normalisasi BMN butir 12.
 - 13.BBPOM di Jayapura senilai Rp26.544.280,00 penjelasan dapat dilihat pada Mutasi Tambah Transaksi Normalisasi BMN butir 13.
 - 14.BBPOM di Serang senilai Rp1.331.000,00 penjelasan dapat dilihat pada Mutasi Tambah Transaksi Normalisasi BMN butir 14.
 - 15.BPOM di Pangkal Pinang senilai Rp3.840.000,00 penjelasan dapat dilihat pada Mutasi Tambah Transaksi Normalisasi BMN butir 15.
 - 16.BPOM di Palu senilai Rp2.024.322.900,00 penjelasan dapat dilihat pada Mutasi Tambah Transaksi Normalisasi BMN butir 16.
 - 17.BPOM di Manokwari senilai Rp449.000.000,00 penjelasan dapat dilihat pada Mutasi Tambah Transaksi Normalisasi BMN butir 17.
 - 18.BPOM di Sofifi senilai Rp12.000.000,00 penjelasan dapat dilihat pada Mutasi Tambah Transaksi Normalisasi BMN butir 18.
 - 19.BPOM di Mamuju senilai Rp94.096.608,00 penjelasan dapat dilihat pada Mutasi Tambah Transaksi Normalisasi BMN butir 19.
- c. Transfer Keluar senilai Rp23.614.995.700,00 terdapat pada Satuan Kerja:

V. CATATAN ATAS LAPORAN KEUANGAN

No	Satker Pengirim	Satker Penerima	Nomor BAST	Tanggal BAST	Nilai
1	SEKRETARIAT UTAMA	Deputi I	PL.03.03.25.251.03.21.12	29 Maret 2021	Rp390.407.000,00
		Deputi II	PL.03.03.25.251.03.21.13	24 Maret 2021	Rp1.705.141.866,00
		Deputi III	PL.03.07.25.2513.01.22.03	22 Desember 2021	Rp297.600.000,00
		Deputi IV	PL.03.07.25.251.06.21.37	22 Juni 2021	Rp30.835.779,00
		BBPOM di Lampung	PL.03.07.25.2513.12.21.166	10 Desember 2021	Rp96.760.000,00
					Rp2.514.854.145,00
2	INSPEKTORAT UTAMA	Sekretariat Utama	PL.03.07.73.732.06.21.52	14 Juni 2021	Rp33.800.000,00
		P3OMN	PL.03.07.73.732.06.21.53	14 Juni 2021	Rp23.104.224,00
		Sekretariat Utama	PL.03.07.73.732.10.21.84	22 Oktober 2021	Rp87.793.554,00
3	DEPUTI I	Deputi III	PL.03.03.33.331.06.21.55	14 Juni 2021	Rp55.283.700,00
		Deputi IV	PL.03.07.34.343.01.21.04	21 April 2021	Rp17.891.000,00
		Deputi III	PL.03.07.34.3424.11.21.29	08 November 2021	Rp10.267.000,00
		PPSDM	PL.03.07.32.323.11.21.69	12 November 2021	Rp180.625.068,00
		34 Satker di lingkungan BPOM	a.l. PL.03.07.35.354.09.21.61	22 September 2021	Rp340.334.400,00
					Rp604.401.168,00
4	DEPUTI II	Pusdatin	PL.03.03.43.432.05.21.14	24 Mei 2021	Rp426.300.920,00
5	DEPUTI III	Sekretariat Utama	a.l. PL.03.03.54.541.11.21.26	09 November 2021	Rp145.650.000,00
		Deputi IV	a.l. PL.03.03.52.11.21.2353	3 Desember 2021	Rp134.881.692,00
6	DEPUTI IV	Deputi I	PL.03.07.64.6442.11.21.26	04 November 2021	Rp35.580.682,00
		Sekretariat Utama	PD.01.01.61.613.12.21.10	22 Desember 2021	Rp196.696.510,00
					Rp232.277.192,00
7	P3OMN	BBPOM di Lampung	PL.03.07.10.12.09.21.241	23 September 2021	Rp192.568.750,00
		Loka POM di Tarakan	PL.03.07.10.133.12.21.392	27 Desember 2021	Rp14.986.000,00
8	PRKOM	P3OMN	a.l. PL.03.09.14.144.06.21.12	28 Juni 2021	Rp71.832.200,00
9	PUSDATIN	Sekretariat Utama	PL03.07.8.85.10.21.71	21 Oktober 2021	Rp143.520.000,00
10	BBPOM di Bandung	Loka POM di Bogor	PL03.07.103.1031.03.21.44	24 Maret 2021	Rp574.005.052,00
		Loka POM di Tasikmalaya	PL03.07.103.1031.03.21.46	25 Maret 2021	Rp978.757.293,00
11	BBPOM di Semarang	Loka POM di Surakarta	PL03.03.104.1041.03.21.03	24 Maret 2021	Rp453.843.650,00
		Loka Banyumas	PL.03.03.104.1041.03.21.04	24 Maret 2021	Rp474.590.060,00
12	BBPOM di Surabaya	Loka POM di Kediri	PL.03.02.106.1061.04.21.00.0017	09 April 2021	Rp487.665.028,00
		Loka POM di Jember	PL.03.02.106.1061.04.21.00.0016	09 April 2021	Rp580.182.100,00
		P3OMN	PL.03.02.106.1061.03.21.0009	10 Maret 2021	Rp1.282.725.000,00
13	BBPOM di Pekanbaru	Loka POM di Dumai	PL.03.07.94.941.03.21.1707	26 Maret 2021	Rp846.110.280,00
14	BBPOM di Palembang	Loka POM di Lubuklinggau	PL.03.07.6A.6A52.06.21.161	17 Juni 2021	Rp806.511.131,00
15	BBPOM di Samarinda	Loka POM di Tarakan	PL.03.03.23A.23A5.05.21.01	4 Mei 2021	Rp2.143.566.352,00
16	BPOM di Pahu	BPOM di Mamuju	PL.03.07.25A.25A5.05.21.0923	10 Mei 2021	Rp1.171.844.200,00
17	BBPOM di Makassar	Loka POM di Palopo	PL.03.07.114.1141.04.21.1096	05 April 2021	Rp728.698.762,00
18	BPOM di Kendari	Loka POM di Baubau	PL.03.01.27A.27A5.07.21.109	1 Juli 2021	Rp446.010.682,00
19	BPOM di Ambon	Loka POM di Kepulauan Tanimbar	PL.03.02.29A.29A5.05.21.105	17 Mei 2021	Rp354.671.360,00
20	BPOM di Kupang	Loka POM di Ende	PL.03.0119A.19A5.05.21.22	01 September 2021	Rp5.910.552.598,00
21	BBPOM di Jayapura	Loka POM di Mimika	PL.03.01.30A.30A52.06.21.2771	23 Juni 2021	Rp578.032.460,00
22	BBPOM di Serang	Loka POM di Tangerang	PL.03.03.101.1011.04.21.1910	20 April 2021	Rp724.029.347,00
23	Loka POM di Tasikmalaya	BBPOM di Bandung	PL.03.07.15B5.11.21.21	25 November 2021	Rp419.340.000,00
24	Loka POM di Kabupaten Tangerang	BBPOM di Serang	B-PL.03.03.21B.21B5.09.21.1935	13 September 2021	Rp27.890.500,00
TOTAL					Rp23.614.995.700,00

- d. Reklasifikasi Keluar senilai Rp15.094.910.100,00 terdapat pada Satuan Kerja berikut:

No	Nama Satker	Nilai
1	INSPEKTORAT UTAMA	Rp2.484.000,00
2	DEPUTI III	Rp47.196.874,00
3	DEPUTI IV	Rp472.145.700,00
4	P3OMN	Rp202.876.795,00
5	BBPOM di Yogyakarta	Rp2.207.100.333,00
6	BBPOM di Aceh	Rp9.150.400,00
7	BBPOM di Lampung	Rp749.891.200,00
8	BBPOM di Palangkaraya	Rp9.264.000,00
9	BBPOM di Manado	Rp142.209.368,00
10	BBPOM di Denpasar	Rp6.640.623.741,00
11	BBPOM di Jayapura	Rp692.230.000,00
12	BBPOM di Serang	Rp15.816.000,00
13	BPOM di Kendari	Rp941.752.500,00
14	BPOM di Ambon	Rp997.886.337,00
15	BPOM di Kupang	Rp41.239.500,00
16	BPOM di Jambi	Rp53.168.000,00
17	BPOM di Manokwari	Rp10.260.000,00
18	BPOM di Sofifi	Rp866.423.354,00
19	BPOM di Mamuju	Rp6.299.000,00
20	Loka POM di Surakarta	Rp449.122.000,00
21	Loka POM di Kabupaten Banyumas	Rp4.334.000,00
22	Loka POM di Kota Palopo	Rp79.046.998,00
23	Loka POM di Kota Kediri	Rp8.800.000,00
24	BBPOM di Banjarmasin	Rp445.590.000,00
TOTAL		Rp15.094.910.100,00

Dengan penjelasan sebagai berikut:

1. Inspektorat Utama senilai Rp2.484.000,00 penjelasan dapat dilihat pada Mutasi Tambah Transaksi Reklasifikasi Masuk butir 14.
2. Deputi III senilai Rp47.196.874,00 penjelasan dapat dilihat pada Mutasi Tambah Transaksi Reklasifikasi Masuk butir 15.
3. Deputi IV senilai Rp472.145.700,00 penjelasan dapat dilihat pada Mutasi Tambah Transaksi Reklasifikasi Masuk butir 17.
4. P3OMN senilai Rp181.154.875,00 merupakan pemisahan pencatatan aset gabungan berupa P.C Unit menjadi P.C unit dan software computer, serta perubahan kode barang Lori dorong dan meja dorong saji menjadi Utility trolley

sesuai surat nomor PL.03.01.10.106.06.21.76 hasil verifikasi dan validasi data pada Aplikasi SIMAK BMN

5. BBPOM di Yogyakarta senilai Rp2.207.100.333,00 penjelasan dapat dilihat pada Mutasi Tambah Transaksi Reklasifikasi Masuk butir 3.
6. BBPOM di Banda Aceh senilai Rp9.150.400,00 penjelasan dapat dilihat pada Mutasi Tambah Transaksi Reklasifikasi Masuk butir 4.
7. BBPOM di Lampung senilai Rp749.891.200,00 penjelasan dapat dilihat pada Mutasi Tambah Transaksi Reklasifikasi Masuk butir 6.
8. BBPOM di Palangkaraya senilai Rp9.264.000,00 penjelasan dapat dilihat pada Mutasi Tambah Transaksi Reklasifikasi Masuk butir 7.
9. BBPOM di Manado senilai Rp142.209.368,00 penjelasan dapat dilihat pada Mutasi Tambah Transaksi Reklasifikasi Masuk butir 8.
10. BBPOM di Denpasar senilai Rp1.930.894.841,00 merupakan perbaikan transfer masuk dari P3OMN berupa software yang pencatatannya disepakati pada saat semester I bahwa software terdiri dari aset tak berwujud dan peralatan dan mesin, namun dicatat sebagai aset tetap saja maka dilakukan perbaikan dengan reklasifikasi keluar dengan rincian sebagai berikut:

No	Nama Barang	Jumlah Barang	Nilai
1	Uninterrupted Power Supply (UPS)	1	Rp41.958.400,00
2	PC Unit	14	Rp401.784.900,00
3	Server	1	Rp1.474.289.041,00
4	Rak Server	1	Rp12.862.500,00
TOTAL			Rp1.930.894.841,00

11. BBPOM di Jayapura senilai Rp692.230.000,00 penjelasan dapat dilihat pada Mutasi Tambah Transaksi Reklasifikasi Masuk butir 13.
12. BBPOM di Serang senilai Rp15.816.000,00 merupakan pemisahan 1 unit Vertikal Blind menjadi 16 Unit vertical

- Blind sesuai surat nomor PL.03.01.16A.16A5.09.21.58 tanggal 27 September 2021
- 13.BPOM di Kendari senilai Rp941.752.500,00 penjelasan dapat dilihat pada Mutasi Tambah Transaksi Reklasifikasi Masuk butir 9.
 - 14.BPOM di Ambon senilai Rp997.886.337,00 penjelasan dapat dilihat pada Mutasi Tambah Transaksi Reklasifikasi Masuk butir 10.
 - 15.BPOM di Kupang senilai Rp41.239.500,00 merupakan transaksi atas perbaikan pencatatan Aset Berupa pembelian Eppedort Thermomixer yang sebelumnya dicatat dalam 1 (satu) NUP yaitu 3.09.04.09.096.1 dan direklas menjadi 4 NUP yaitu NUP 1 dengan kode 3.09.04.09.096.2 senilai Rp40.606.500. dan NUP 39-41 dengan kode 3.03.03.01.086 senilai Rp633.000,00 Dst sesuai dengan surat keterangan nomor PL.03.01.19A.19A5.02.22.22 tanggal 24 November 2021.
 - 16.BPOM di Jambi senilai Rp53.168.000,00 penjelasan dapat dilihat pada Mutasi Tambah Transaksi Reklasifikasi Masuk butir 5.
 - 17.BPOM di Manokwari senilai Rp10.260.000,00 penjelasan dapat dilihat pada Mutasi Tambah Transaksi Reklasifikasi Masuk butir 23.
 - 18.BPOM di Sofifi senilai Rp866.423.354,00 penjelasan dapat dilihat pada Mutasi Tambah Transaksi Reklasifikasi Masuk butir 1.
 - 19.BPOM di Mamuju senilai Rp6.299.000,00 penjelasan dapat dilihat pada Mutasi Tambah Transaksi Reklasifikasi Masuk butir 2.
 - 20.Loka POM di Surakarta senilai Rp449.122.000,00 penjelasan dapat dilihat pada Mutasi Tambah Transaksi Reklasifikasi Masuk butir 19.
 - 21.Loka POM di Kabupaten Banyumas senilai Rp4.334.000,00 penjelasan dapat dilihat pada Mutasi Tambah Transaksi Reklasifikasi Masuk butir 21.

22.Loka POM di Kota Palopo senilai Rp79.046.998,00 penjelasan dapat dilihat pada Mutasi Tambah Transaksi Reklasifikasi Masuk butir 22.

23.Loka POM di Kota Kediri senilai Rp8.800.000,00 penjelasan dapat dilihat pada Mutasi Tambah Transaksi Reklasifikasi Masuk butir 23.

24.BBPOM di Banjarmasin senilai Rp445.590.000,00 penjelasan dapat dilihat pada Mutasi Tambah Transaksi Reklasifikasi Masuk butir 24.

e. Koreksi Pencatatan senilai Rp1.650.982.223,00 terdapat pada Satuan Kerja:

No	Nama Satker	Nilai
1	Deputi III	Rp2.500.000,00
2	BBPOM di Palangkaraya	Rp1.613.875.205,00
3	BPOM di Manokwari	Rp34.607.018,00
TOTAL		Rp1.650.982.223,00

Dengan penjelasan sebagai berikut:

- 1) Deputi III senilai Rp2.500.000,00 merupakan Tindak Lanjut Temuan BPK terhadap penambahan software dengan merk & Vista/XP/MacOSTiger ke personal Komputer nup 25 yang sebelumnya tercatat sebagai NUP tersendiri sesuai surat pernyataan tanggung jawab nomor B-PL.03.01.52.05.21.988 tanggal 25 mei 2021
- 2) BBPOM di Palangkaraya senilai Rp1.613.875.205,00 merupakan pemisahan pencatatan gabungan sesuai surat keterangan nomor B-PL.03.21A.21A5.21A52.06.21.1295 tanggal 20 Juni 2021 terhadap 3 unit Detector HPLC nup 10, 11, 15 yang sebelumnya tercatat menjadi satu dengan HPLC
- 3) BPOM di Manokwari senilai Rp34.607.018,00 merupakan tindak lanjut sensus BMN tahun 2019 berupa U.V. Lamp (alat laboratorium kimia) sebanyak 7 unit. Koreksi dilakukan karena barang tersebut dikategorikan sebagai persediaan, dan selanjutnya dilakukan pencatatan di persediaan.

- f. Reklasifikasi dari Aset Tetap ke Aset Lainnya senilai Rp67.929.550.015,00 merupakan transaksi BMN dalam kondisi rusak berat yang dihentikan penggunaannya, terdapat pada Satuan Kerja:

No	Nama Satker	Nilai
1	Sektama	Rp38.079.429.780,00
2	Inspektorat Utama	Rp240.643.900,00
3	Deputi I	Rp4.011.991.395,00
4	Deputi II	Rp1.270.951.688,00
5	Deputi III	Rp1.400.264.956,00
6	P3OMN	Rp4.850.000,00
7	PRKOM	Rp110.832.000,00
8	PUSDATIN	Rp601.026.011,00
9	BBPOM di Jakarta	Rp6.936.083.586,00
10	BBPOM di Bandung	Rp2.328.107.830,00
11	BBPOM di Semarang	Rp815.280.327,00
12	BBPOM di Yogyakarta	Rp60.015.676,00
13	BBPOM di Surabaya	Rp355.782.999,00
14	BBPOM di Banda Aceh	Rp572.518.183,00
15	BBPOM di Medan	Rp469.859.231,00
16	BBPOM di Padang	Rp503.041.122,00
17	BBPOM di Pekanbaru	Rp431.433.889,00
18	BPOM di Jambi	Rp913.355.821,00
19	BBPOM di Lampung	Rp144.173.583,00
20	BBPOM di Banjarmasin	Rp995.896.329,00
21	BBPOM di Samarinda	Rp252.337.868,00
22	BBPOM di Manado	Rp1.883.276.505,00
23	BPOM di Palu	Rp133.203.500,00
24	BBPOM di Makassar	Rp489.561.173,00
25	BPOM di Ambon	Rp2.269.075.803,00
26	BBPOM di Denpasar	Rp1.091.915.700,00
27	BBPOM di Jayapura	Rp607.522.792,00
28	BPOM di Bengkulu	Rp121.800.000,00
29	BBPOM di Serang	Rp588.319.344,00
30	BPOM di Batam	Rp129.765.000,00
31	BPOM di Sofifi	Rp54.567.449,00
32	Loka POM Banyumas	Rp4.827.500,00
33	Loka POM Tarakan	Rp22.627.575,00
34	Loka POM Tanimbar	Rp35.211.500,00
TOTAL		Rp67.929.550.015,00

- g. Penghapusan semu karena reklasifikasi dari intra ke ekstra senilai Rp850.000,00 terdapat pada satuan kerja BBPOM di Jayapura merupakan pencatatan rak kayu pengadaan tahun 2019 yang sebelumnya di catat 1 unit tetapi harusnya berjumlah 2 unit sesuai surat nomor PL.03.01.30A.30A52.05.21.2227 tanggal 19 Mei 2021.
- h. Usulan Barang Rusak Berat ke Pengelola senilai Rp19.974.000,00 terdapat pada satuan kerja BPOM di Kupang sesuai surat no T-PL.03.09.118.1181.04.21.3 tanggal 19 April 2021.

- i. Penghapusan senilai Rp148.000.000,00 terdapat pada Satuan Kerja BBPOM di DKI Jakarta berupa penghapusan double catat Micro Bus NUP 2 sesuai surat nomor B.HK.05.02.11A.12.21.13966 tanggal 24 Desember 2021.
- j. Usulan Barang Hilang ke Pengelola senilai Rp13.450.000,00 terdapat pada Satuan Kerja BBPOM di DKI Jakarta berupa 1 unit Lap Top NUP 58 sesuai surat nomor B.HK.05.02.11A.12.21.14117 tanggal 28 Desember 2021.

*Gedung dan
Bangunan
Rp866.064.36
1.520,00*

C.13 Gedung dan Bangunan

Nilai gedung dan bangunan per 31 Desember 2021 dan 2020 adalah Rp866.064.361.520,00 dan Rp824.508.980.038,00. Mutasi transaksi terhadap Gedung dan Bangunan adalah sebagai berikut:

Tabel 41

Mutasi Aset Tetap Gedung dan Bangunan per 31 Desember 2021

(Dalam Rupiah)

	Saldo nilai Perolehan 31 Desember 2020	824.508.980.038,00
	Mutasi Tambah	
a	Saldo Awal	181.315.000,00
b	Pembelian	440.069.000,00
c	Pengembangan Nilai Aset	6.292.657.983,00
d	Reklasifikasi Masuk	13.346.797.398,00
e	Pengembangan melalui KDP	23.891.453.280,00
f	Reklasifikasi dari Aset Lainnya ke Aset Tetap	62.760.000,00
g	Transfer Masuk	2.754.439.000,00
h	Penyelesaian Pembangunan Dengan KDP	16.933.857.496,00
i	Perolehan hasil Tindak Lanjut Normalisasi	12.789.273.897,00
j	Transaksi Normalisasi BMN	68.996.000,00
k	Koreksi Pencatatan Nilai/Kuantitas	60.543.000,00
	Jumlah Mutasi Tambah	76.822.162.054,00
	Mutasi Kurang	
a	Koreksi Pencatatan Nilai/Kuantitas	1.252.885.679,00
b	Transfer Keluar	2.754.439.000,00
c	Reklasifikasi dari Aset Tetap ke Aset Lainnya	5.131.837.598,00
d	Reklasifikasi Keluar	13.346.797.398,00
e	Transaksi Normalisasi BMN	12.720.277.897,00
f	Koreksi Pencatatan	60.543.000,00
	Jumlah Mutasi Kurang	35.266.780.572,00
	Saldo Akhir per 31 Desember 2021	866.064.361.520,00
	Akumulasi Penyusutan s/d 31 Desember 2021	(101.774.986.369,00)
	Nilai Buku per 31 Desember 2021	764.289.375.151,00

Rincian Gedung dan Bangunan per satker pada lampiran 20.

Mutasi Tambah Aset Tetap Gedung dan Bangunan senilai Rp76.822.162.054,00 dengan penjelasan sebagai berikut:

- a. Koreksi Saldo Awal senilai Rp181.315.000,00 terdapat pada Satuan Kerja BBPOM di Bandar Lampung yang merupakan Tindak Lanjut dari Hasil Penilaian Saldo Awal sesuai surat Kepala KPKNL Bandar Lampung No. S-851/WKN.05/KNL.03/2021 tanggal 6 Mei 2021.
- b. Pembelian senilai Rp440.069.000,00 dengan rincian sebagai berikut:

No	Nama Satker	Nilai	Uraian
1	BBPOM di Pontianak	196.590.000,00	Pembelian 1 unit kanopi
2	BBPOM di Semarang	160.179.000,00	Pengadaan bangunan semi permanen berupa tempat parkir
3	BBPOM di Manokwari	50.000.000,00	Pengadaan bangunan rumah genset
4	BBPOM di Surabaya	33.300.000,00	Pembelian kanopi
Jumlah		440.069.000,00	

- c. Pengembangan Nilai Aset senilai Rp6.292.657.983,00 terdapat pada Satuan Kerja :

No	Nama Satker	Nilai	Uraian
1	PPOMN	98.895.500,00	Renovasi Lobby di Bangunan Gedung Laboratorium Kimia I NUP 12
2	BPOM di Kendari	189.912.800,00	Pemasangan jaringan listrik Gedung Laboratorium kimia NUP 9
3	Pusdatin	830.893.000,00	Penarikan Fiber Optic dari Gedung Baru (sebelumnya Gedung D) ke Data Center Pusdatin NUP 2
4	BBPOM di Padang	272.716.800,00	Renovasi bangunan Gedung kantor permanen ruang layanan publik NUP 1
5	BBPOM di Medan	242.823.900,00	rehabilitasi laboratorium untuk peningkatan BSL2 NUP 1 dan pengadaan sistem pengolahan air lab pengujian covid-19 NUP 16
6	Sekretariat Utama	1.849.455.906,00	*)
7	BBPOM di Pontianak	363.500.000,00	Renovasi Bangunan Gedung Laboratorium Permanen berupa renovasi gedung layanan publik NUP 8, perbaikan toilet layanan publik NUP 8 dan perbaikan plafond laboratorium mikrobiologi untuk pemasangan AHU NUP 4
8	BBPOM di Jayapura	463.100.000,00	Penambahan Nilai Gedung dan Bangunan berupa pembangunan BSL-2 NUP 10
9	BPOM di Bengkulu	216.254.300,00	Pengembangan Gedung laboratorium permanen berupa pengembangan laboratorium BSL-2 NUP 4 dan Pengembangan Gudang tertutup permanen NUP 1
10	BBPOM di Surabaya	169.219.400,00	Pengembangan nilai aset berupa penambahan daya listrik, renovasi pintu lobby dan ruang server dan pengadaan atap AHU NUP 8
11	BBPOM di Mataram	185.927.000,00	Pekerjaan renovasi laboratorium untuk uji Covid-19 NUP 11
12	BBPOM di Serang	161.183.473,00	Pekerjaan renovasi gedung laboratorium permanen NUP 1
13	BBPOM di Bandung	326.794.200,00	Pengembangan Bangunan Gedung Kantor Pemerintah gedung D dan A berupa instalasi penyambungan listrik NUP 1 dan 8
14	BPOM di Ambon	314.863.500,00	Pengembangan untuk bangunan Gedung Kantor Permanen berupa pemeliharaan jaringan listrik dan pengerjaan jasa

V. CATATAN ATAS LAPORAN KEUANGAN

No	Nama Satker	Nilai	Uraian
15	BBPOM di Bandar Lampung	86.198.219,00	Pengembangan Bangunan Gedung Kantor Permanen NUP 1 berupa Pengadaan Renovasi Ruang Pimpinan
16	BBPOM di Banda Aceh	486.556.485,00	Pekerjaan renovasi gedung laboratorium NUP 2
17	BBPOM di Pangkal Pinang	34.363.500,00	Pekerjaan renovasi gedung laboratorium laboratorium permanen NUP 2
TOTAL		6.292.657.983,00	

*) Rincian penjelasan Pengembangan Nilai Aset pada Sekretariat Utama sebagai berikut:

No.	NUP	Nilai	Keterangan
1	23	29.757.691,00	Renovasi lt 1
2	34	55.752.136,00	Renovasi lt 3
3	27	78.305.667,00	Renovasi lt 2
4	27	53.054.196,00	Renovasi lt 1
5	26	60.030.410,00	Renovasi Gudang Gedung B
6	16	145.500.000,00	Renovasi Jaringan Air gedung A
7	16	62.515.000,00	Renovasi R. TU IRTAMA
8	23	157.838.131,00	renovasi lobby
9	34	199.264.032,00	Renovasi LT 3-4
10	23	94.178.953,00	R. UKPBJ gd i Lt 3
11	32	49.472.500,00	Jaringan Listrik
12	32	83.151.200,00	Pemasangan pintu otomatis
13	36	98.635.350,00	Renovasi rooftop garden gd d
14	26	87.996.480,00	Pemasangan pintu otomatis
15	28	199.675.080,00	Renovasi Ruang Rapat
16	16	49.940.000,00	Renovasi Tangga Teras
17	32	72.135.360,00	Pemasangan pintu otomatis
18	28	71.536.520,00	Pemasangan pintu otomatis
19	36	70.664.000,00	Pemasangan pintu otomatis
20	32	71.375.900,00	Pemasangan pintu otomatis
21	3	58.677.300,00	Pemasangan pagar genset
Jumlah		1.849.455.906,00	

d. Reklasifikasi Masuk senilai Rp13.346.797.398,00 yang terdapat pada satuan kerja sebagai berikut:

No	Nama Satker	Nilai
1	BBPOM di Padang	637.526.000,00
2	BPOM di Ambon	8.343.778.718,00
3	BBPOM di Samarinda	23.856.000,00
4	BPOM di Mamuju	4.341.636.680,00
Jumlah		13.346.797.398,00

Penjelasan reklasifikasi masuk per satuan kerja sebagai berikut:

1. BBPOM di Padang merupakan perubahan kodefikasi bangunan Gudang tertutup permanen senilai Rp637.526.000,00 yang semula tercatat sebagai bangunan Gedung kantor permanen senilai Rp318.046.000,00 dan Bangunan Gedung Laboratorium Permanen senilai Rp319.480.000,00 sesuai surat Kuasa Pengguna Barang nomor B PL.03.11.3A.3A5.06.21.65 tanggal 15 Juni 2021
 2. BPOM di Ambon merupakan reklasifikasi masuk 2 unit bangunan gedung laboratorium permanen dengan kode barang 4010105001 senilai Rp8.343.778.718,00 karena penyesuaian pencatatan fungsi gedung pada aplikasi SIMAK BMN sesuai Surat keterangan kuasa pengguna barang nomor PL.03.P1.29A.20A5.09.21.129, tanggal 27 September 2021
 3. BBPOM di Samarinda merupakan reklasifikasi masuk berupa bangunan pos jaga permanen dengan NUP 2 sebanyak 1 Unit sebesar Rp23.856.000,00 dikarenakan adanya perbaikan pencatatan tanggal perolehan dengan tanggal buku di aplikasi SIMAK BMN sesuai surat Kuasa Pengguna Barang nomor PL.03.01.23A.23A5.01.22.12.22 Tanggal 30 Desember 2021
 4. BPOM di Mamuju merupakan perubahan kodefikasi gedung dan bangunan berupa bangunan gedung kantor permanen dengan NUP 5 direklasifikasi menjadi gedung laboratorium permanen NUP 1 dengan nilai total sebesar Rp4.341.636.680,00 sesuai surat Kuasa Pengguna Barang nomor PL.03.01.33A.33A5.09.21.2162 tanggal 31 Desember 2021
- e. Pengembangan melalui KDP senilai Rp23.891.453.280,00 pada satuan kerja sebagai berikut:

No	Nama Satker	Nilai
1	Sekretariat Utama	14.240.393.458,00
2	BBPOM di Palangkaraya	119.245.000,00
3	BBPOM di Makassar	378.569.650,00
4	BBPOM di Bandar Lampung	600.672.000,00
5	BBPOM di Palembang	1.041.009.204,00
6	BBPOM di Serang	657.382.910,00
7	BBPOM di Yogyakarta	747.276.432,00
8	BBPOM di Denpasar	227.184.228,00
9	BPOM di Palu	459.152.300,00
10	BPOM di Kendari	214.210.000,00
11	BPOM di Manokwari	996.326.650,00
12	BBPOM di Jakarta	751.919.600,00
13	BPOM di Mamuju	1.593.470.275,00
14	BBPOM di Bandung	1.345.300.062,00
15	BBPOM di Surabaya	519.341.511,00
Jumlah		23.891.453.280,00

Penjelasan pengembangan melalui KDP per satuan kerja sebagai berikut:

1. Sekretariat Utama senilai Rp14.240.393.458,00 merupakan renovasi dengan rincian sebagai berikut:

No.	NUP	Keterangan	Nilai Pengembangan
1	23	Ruang record center gedung	219.279.000,00
2	16	Drainase	219.851.501,00
3	26	Drainase	219.851.501,00
4	27	Drainase	219.851.501,00
5	36	Drainase	219.851.501,00
6	28	Drainase	219.851.499,00
7	33	Drainase	219.851.499,00
8	34	Drainase	219.851.499,00
9	23	Drainase	225.220.499,00
10	27	Renovasi Gd C It 3	236.469.037,00
11	23	Renovasi employee center	127.073.760,00
12	36	R. Record Center Gd D	218.952.000,00
13	34	Perkuatan Struktur Gd F	1.221.553.157,00
14	26	Interior Gd B	2.329.875.100,00
15	36	Interior Gd D	5.465.083.810,00
16	16	R. TU Deputi 4	62.553.000,00
17	23	R. Record Center Gd I	222.786.300,00
18	36	R. Media Center Gd D	192.342.748,00
19	33	R. Rapat PMPU F Timur Lt 4	65.350.000,00
20	16	Enterance Gd A	1.340.936.900,00
21	16	R. PFM Ahli Utama Gd A	195.146.860,00
22	33	R. Kerja F timur Lt 1	239.350.980,00
23	34	R. Kerja F Barat Lt 1	237.039.806,00
24	1	Renovasi Masjid BPOM	102.420.000,00
Jumlah			14.240.393.458,00

2. BBPOM di Palangkaraya senilai Rp119.245.000,00 merupakan pengembangan dengan KDP terhadap Gedung laboratorium mikrobiologi NUP 2.
3. BBPOM di Makassar senilai Rp378.569.650,00 yang terdiri dari:

- i. Pekerjaan renovasi ruang laboratorium untuk peningkatan BSL-2 dengan NUP 7 senilai Rp228.754.650,00.
 - ii. *Re-layout* Gedung kantor permanen berupa Ruang Layanan Publik NUP 6 senilai Rp149.815.000,00.
4. BBPOM di Bandar Lampung senilai Rp600.672.000,00 merupakan renovasi Gedung aula galaxy senilai Rp207.709.500,00 NUP 1 dan renovasi laboratorium untuk peningkatan BSL-2 senilai Rp392.962.500,00 NUP 3.
5. BBPOM di Palembang senilai Rp1.041.009.204,00 merupakan pengembangan gedung kantor permanen NUP 3.
6. BBPOM di Serang senilai Rp657.382.910,00 merupakan renovasi ruang layanan publik, ruang panel dan renovasi laboratorium menuju BSL-2 NUP 1.
7. BBPOM di Yogyakarta senilai Rp747.276.432,00 merupakan pengadaan renovasi laboratorium dalam rangka peningkatan BSL-2 NUP 1.
8. BBPOM di Denpasar senilai Rp227.184.228,00 merupakan renovasi bangunan Laboratorium menuju BSL-2 dengan NUP 2.
9. BPOM di Palu senilai Rp459.152.300,00 merupakan renovasi gedung dalam rangka peningkatan BSL-2 yang merupakan bangunan gudang tertutup permanen NUP 2.
10. BPOM di Kendari senilai Rp214.210.000,00 merupakan pekerjaan renovasi Gedung laboratorium berupa ruang pelayanan publik NUP 6.
11. BPOM di Manokwari senilai Rp996.326.650,00 merupakan pengembangan bangunan gedung laboratorium untuk peningkatan BSL-2 NUP 1.
12. BBPOM di Jakarta senilai Rp751.919.600,00 merupakan pengadaan renovasi Gedung laboratorium menuju BSL-2 NUP1.
13. BPOM di Mamuju senilai Rp1.593.470.275,00 merupakan pengembangan gedung dan bangunan NUP 4 dan NUP 1 berupa bangunan kantor (laboratorium pangan) dan bangunan laboratorium (laboratorium teranokoko).
14. BBPOM di Bandung senilai Rp1.345.300.062,00 terdiri dari:

- i. Pengembangan Bangunan Gedung Kantor Pemerintah (Gedung A) NUP 8 berupa renovasi gedung pelayanan publik senilai Rp504.985.896,00.
 - ii. Pengembangan Bangunan Gedung Kantor Pemerintah (Gedung A) NUP 8 berupa peningkatan laboratorium menuju BSL-2 senilai Rp840.314.166,00.
15. BBPOM di Surabaya senilai Rp519.341.511,00 merupakan renovasi gedung laboratorium dalam rangka pemenuhan BSL-2 NUP 8.
- f. Reklasifikasi Aset Lainnya ke Aset Tetap senilai Rp62.760.000,00 pada BBPOM di Pontianak merupakan rumah negara golongan I Tipe B permanen sesuai surat koreksi Kuasa Pengguna Barang nomor B-PL.03.09.20A.20A5.06.21.1 tanggal 1 Januari 2021.
- g. Transfer Masuk senilai Rp2.754.439.000,00 pada satuan kerja sebagai berikut:

No	Nama Satker	Nilai
1	LOKA POM di Tarakan	574.064.000,00
2	LOKA POM di Ende	905.331.000,00
3	LOKA POM di Baubau	1.275.044.000,00
Jumlah		2.754.439.000,00

Penjelasan transfer masuk per satuan kerja sebagai berikut:

1. LOKA POM di Tarakan merupakan transfer masuk dari BBPOM Samarinda berupa bangunan Gedung kantor permanen senilai Rp574.064.000,00 sesuai BAST nomor PL.01.07.103.959b tanggal 25 Mei 2021.
2. LOKA POM di Ende merupakan Transfer Masuk dari satuan kerja BPOM di Kupang senilai Rp905.331.000,00 dengan rincian sebagai berikut:
 - i. Senilai Rp29.650.000,00 dengan BAST nomor PL 03.01.19A.19A5.05.21.22 tanggal 01 September 2021 berupa Tugu/Tanda Batas sebanyak 1 (satu) unit.
 - ii. Senilai Rp861.456.000,00 dengan BAST nomor PL.03.01.19A.19A5.10.21.30 tanggal 1 Oktober 2021

berupa Bangunan Gedung Tempat Kerja sebanyak 2 unit berupa Gedung Kantor Permanen senilai Rp845.530.000,00 dan Bangunan Penampung Sekam Permanen Rp15.926.000,00.

iii. Senilai Rp14.225.000,00 sesuai dengan BAST nomor PL.03.01.19A.19A5.12.21.167 tanggal 1 Desember 2021 berupa Gedung Pos Jaga sebanyak 1 unit.

3. LOKA POM di Baubau merupakan Transfer Masuk dari satuan kerja BPOM di Kendari senilai Rp1.275.044.000,00 dengan BAST nomor PL.03.01.27A.27A5.07.21.109 tanggal 1 Juli 2021 berupa gedung dan bangunan kantor permanen senilai Rp1.043.329.000,00 dan pagar permanen senilai Rp231.715.000,00.

h. Penyelesaian Pembangunan Dengan KDP senilai Rp16.933.857.496,00 terdiri pada satuan kerja sebagai berikut:

No	Nama Satker	Nilai
1	BBPOM di Medan	511.766.503,00
2	BBPOM di Samarinda	15.407.543.150,00
3	BPOM di Manokwari	949.555.868,00
4	BPOM di Mamuju	64.991.975,00
Jumlah		16.933.857.496,00

Penjelasan penyelesaian pembangunan dengan KDP per satuan kerja sebagai berikut:

1. BBPOM di Medan senilai Rp511.766.503,00 berupa penyelesaian pembangunan pagar Loka POM Toba sesuai kontrak nomor PL.02.03.2A.2A5.09.21.236 tanggal 08 September 2021.
2. BBPOM di Samarinda senilai Rp15.407.543.150,00 berupa penyelesaian pembangunan gedung laboratorium tahap II sesuai kontrak nomor PL.02.03.110.04.21.3001 tanggal 16 April 2021.
3. BPOM di Manokwari senilai Rp949.555.868,00 berupa penyelesaian pembangunan pagar Loka POM di Kabupaten Sorong.

4. BPOM di Mamuju senilai Rp64.991.975,00 berupa penyelesaian pembangunan bangunan parkir permanen.
- i. Perolehan hasil tindak lanjut normalisasi senilai Rp12.789.273.897,00 terdiri pada satuan kerja berikut:

No	Nama Satker	Nilai
1	BBPOM di Pontianak	68.996.000,00
2	BPOM di Palu	946.754.360,00
3	BPOM di Kendari	45.265.000,00
4	BBPOM di Mataram	6.168.725.459,00
5	BPOM di Kupang	532.829.860,00
6	BBPOM di Ambon	5.026.703.218,00
Jumlah		12.789.273.897,00

Penjelasan perolehan hasil tindak lanjut normalisasi per satuan kerja sebagai berikut:

1. BBPOM di Pontianak senilai Rp68.996.000,00 merupakan tindak lanjut dari hasil TL BPK tahun 2020 berupa salah catat 2 akun berupa Rumah Negara Gol I Tipe B Permanen NUP 1 sesuai surat Kuasa Pengguna Barang nomor B-PL.03.01.20A.20A5.11.21.1960 tanggal 1 Desember 2021.
2. BPOM di Palu senilai Rp946.754.360,00 merupakan tindak lanjut normalisasi kertas kerja konfirmasi berupa gedung tertutup permanen dengan NUP 3 sesuai surat Kuasa Pengguna Barang nomor PL.0301025A025A-12-21-2903 tanggal 31 Desember 2021.
3. BPOM di Kendari senilai Rp45.265.000,00 merupakan hasil tindak lanjut normalisasi berupa 1 unit rumah negara golongan I tipe C permanen dengan NUP 1 disebabkan kesalahan klasifikasi, dimana sebelumnya diklasifikasikan sebagai rumah negara golongan III sesuai surat Kuasa Pengguna Barang nomor PL.03.09.27A.27A5.12.21.85 Tanggal 14 Desember 2021.
4. BBPOM di Mataram senilai Rp6.168.725.459,00 merupakan tindak lanjut normalisasi kertas kerja konfirmasi berupa bangunan gedung laboratorium permanen NUP 19 sesuai surat Kuasa Pengguna Barang nomor B-PL.03.01.18A.18A5.12.21.2544 tanggal 31 Desember 2021.

5. BPOM di Kupang senilai Rp532.829.860,00 merupakan tindak lanjut normalisasi kertas kerja konfirmasi berupa 1 unit bangunan Gudang tertutup permanen NUP 3 sesuai surat Kuasa Pengguna Barang nomor PL.03.01.19A.19A5.02.22.60 Tanggal 30 Desember 2021.
6. BPOM di Ambon senilai Rp5.026.703.218,00 merupakan tindak lanjut normalisasi kertas kerja konfirmasi berupa 1 unit Gedung Laboratorium Permanen NUP 3 sesuai Surat Kuasa Pengguna Barang No. PL.03.10.29A.29A5.04.22.31 tanggal 12 April 2022.
- j. Transaksi normalisasi BMN senilai Rp68.996.000,00 pada BBPOM di Pontianak berupa rumah negara golongan I tipe B permanen NUP 4.01.02.01.004.1 merupakan koreksi untuk menindaklanjuti temuan BPK atas Laporan Keuangan Pemerintah sesuai surat KPBB nomor B-PL.03.01.20A.20A5.11.21.1960 tanggal 1 Desember 2021.
- k. Koreksi Pencatatan Nilai/Kuantitas senilai Rp60.543.000,00 pada Sekretariat Utama merupakan transaksi koreksi terhadap Bangunan Gudang Terbuka Semi Permanen NUP 3 berupa bangunan parkir yang telah dilakukan pengembangan menjadi Bangunan Gudang Terbuka Semi Permanen NUP 10 berupa Rumah Genset berdasarkan surat pernyataan Kuasa Pengguna Barang nomor PL.03.01.25.2513.02.22.23 tanggal 30 Desember 2021.

Mutasi Kurang Aset Tetap Gedung dan Bangunan senilai Rp35.266.780.572,00 dengan penjelasan sebagai berikut:

- a. Koreksi Pencatatan Nilai/Kuantitas (-) senilai Rp1.252.885.679,00 terdiri dari:

No	Nama Satker	Nilai	Keterangan
1	BPOM di Mamuju	749.650.000,00	Tindak lanjut temuan audit Inspektorat bersama BPKP tahun 2018, yang masih terdapat 3 peralatan dan mesin yang belum dipisah pencatatannya dengan gedung laboratorium mikrobiologi sampai dengan awal tahun 2021, dengan

V. CATATAN ATAS LAPORAN KEUANGAN

			Nomor Surat : PL.03.01.122.02.21.498 tanggal 26 Februari 2021.
2	Sekretariat Utama	399.710.216,00	*)
3	BBPOM di Surabaya	6.105.600,00	Pengembalian atas kekurangan volume pekerjaan bangunan gedung kantor permanen yang merupakan temuan BPK sesuai nomor dasar koreksi PL.03.02.15A.15A5.07.21.0540 tanggal 30 Juni 2021.
4	BPOM di Kupang	2.225.140,00	Merupakan temuan APIP terkait pengembalian belanja modal tahun yang lalu berupa pembangunan ruang arsip dan ruang olahraga sesuai surat nomor B-PL.03.09.19A.19A5.07.21.821 tanggal 30 Juli 2021
5	BBPOM di Jayapura	80.653.500,00	Koreksi atas transformator yang sebelumnya masih tergabung dengan Gedung dan bangunan sesuai nomor dasar koreksi PL.03.01.30A.30A52.04.21.1878 tanggal 26 April 2021..
6	PPPOMN	2.232.818,00	Koreksi atas pengembalian uang karena kekurangan volume pekerjaan Gedung Laboratorium 1 yang merupakan temuan BPK atas LK 2020 sesuai surat nomor PL.03.01.10.106.03.21.155 tanggal 3 maret 2021
7	BPOM di Batam	2.752.000,00	Koreksi atas pengembalian pengadaan renovasi Gedung laboratorium PCR Tahun 2020 atas temuan APIP sesuai surat nomor. PL.02.01.7.72.02.21.13 tanggal 09 Februari 2021.
8	BBPOM di Pekanbaru	1.943.569,00	Merupakan pengembalian atas kekurangan volume pekerjaan bangunan gedung kantor permanen atas temuan APIP sesuai nomor dasar koreksi PL.03.01.30A.30A52.04 .21.1878 tanggal 26 April 2021.
9	BBPOM di Mataram	896.141,00	Koreksi Pencatatan Nilai/Kuantitas Bangunan Gedung Permanen NUP 11 atas temuan APIP sesuai surat nomor R-

V. CATATAN ATAS LAPORAN KEUANGAN

			PI.02.01.7.71.01.22.14 tanggal 19 Januari 2022
10	BPOM di Palangkaraya	615.377,00	Pengembalian kekurangan volume pekerjaan renovasi Gedung Laboratorium Mikrobiologi TA 2021 yang merupakan temuan APIP sesuai surat nomor B-PL.05.21.A.21 A5.21A52.10.21.2068 tanggal 21 Oktober 2021
11	BBPOM di Samarinda	216.378,00	Koreksi karena kelebihan pembayaran pada pengadaan Konstruksi pembangunan gedung laboratorium tahap II. Kelebihan pembayaran tersebut telah di setor dengan NTPN 08B5A1JNFC2PNDAD tanggal 26 Januari 2022.
12	BBPOM di Palu	5.884.940,00	Koreksi pencatatan nilai Gedung kantor permanen NUP 4 dan NUP 2 sesuai ST PL.03.02.25A. 25A5.10.21.2129b tanggal 27 Oktober 2021 yang merupakan TL atas barang berlebih saat inventarisasi.
TOTAL		1.252.885.679,00	

*) Rincian penjelasan Koreksi Pencatatan Nilai/Kuantitas pada Sekretariat Utama sebagai berikut:

No.	Nama Akun BMN	NUP	Dasar Koreksi	Nilai Pengembalian Belanja TAYL	Keterangan
1	Bangunan Gedung Kantor Permanen	16	Surat Pernyataan KPB nomor PL.03.01.25.252 2.07.2021.121 tanggal 25 Juni 2021	Rp 48.130.257,00	Koreksi nilai karena temuan BPK TA 2020 untuk R. Rapat Dep. II, Dep. IV dan Irtama, R. TU Sestama, R. Sekretaris Sestama, R.
2	Bangunan Gedung Kantor Permanen	23		Rp 40.466.792,00	Koreksi nilai karena temuan BPK TA 2020 untuk R. Rapat dan Kabag Roum, Toilet Kepala Biro Umum, R. Kabag Roum, R. Kerja Inspektorat II
3	Bangunan Gedung Kantor Permanen	26		Rp 10.354.669,00	Koreksi nilai karena temuan BPK TA 2020 untuk Renovasi Gedung B Lantai 4
4	Bangunan Gedung Kantor Permanen	27		Rp 16.787.403,00	Koreksi nilai karena temuan BPK TA 2020 untuk R. Direktur gedung C dan R. Pimpinan Direktur Standar OT
5	Bangunan Gedung Kantor Permanen	28		Rp 17.490.570,00	Koreksi nilai karena temuan BPK TA 2020 untuk Loby dan R. Rapat Lantai 1 Gedung E
6	Bangunan Gedung Kantor Permanen	32		Rp 25.280.674,00	Koreksi nilai karena temuan BPK TA 2020 untuk R. Rapat Standarisasi Obat, R. Direktur Standarisasi Obat, F. Timur Lt. 2 dan Toilet Pegawai
7	Bangunan Gedung Kantor Permanen	33		Rp 19.858.247,00	Koreksi nilai karena temuan BPK TA 2020 untuk Ruang direktur SPO, KMEI & PMPU gedung F Timur
8	Pagar Permanen	1		Rp 8.738.130,00	Koreksi nilai karena temuan BPK TA 2020 untuk aset berupa Pagar Masjid
9	Taman Permanen	1		Rp 2.756.240,00	Koreksi nilai karena temuan BPK TA 2020 untuk aset berupa Halaman Kantor BPOM
10	Bangunan Gedung Kantor Permanen	36		Rp 184.161.749,00	Koreksi nilai karena temuan BPK TA 2020 berupa Kelebihan pembayaran atas kekurangan volume pekerjaan Lanjutan Gedung D TA 2020
11	Bangunan Gedung Kantor Permanen	36		Rp 8.466.437,00	Koreksi nilai karena temuan BPK TA 2020 berupa Kelebihan pembayaran atas perbedaan spesifikasi pekerjaan Lanjutan Gedung D TA 2020
12	Bangunan Gedung Kantor Permanen	36		Rp 17.219.048,00	Koreksi nilai karena temuan BPK TA 2020 berupa Pengembalian PT. Viona Kencana Permai atas pekerjaan pengadaan kabel feeder utama gedung D BPOM (Biro Umum)
Total				Rp 399.710.216,00	

- b. Transfer Keluar senilai Rp2.754.439.000,00 pada satuan kerja sebagai berikut:

No	Nama Satker	Nilai
1	BBPOM di Samarinda	574.064.000,00
2	BPOM di Kupang	905.331.000,00
3	BPOM di Kendari	1.275.044.000,00
Jumlah		2.754.439.000,00

Penjelasan transfer keluar per satuan kerja sebagai berikut:

1. BBPOM di Samarinda merupakan transfer keluar senilai Rp574.064.000,00 ke satuan kerja Loka POM di Tarakan berupa 1 unit gedung bangunan dan 1 unit prasasti sesuai BAST nomor PL.03.03.23A.23A5.05.21.01 tanggal 4 Mei 2021
2. BPOM di Kupang merupakan Transfer Keluar ke satuan kerja Loka POM di Ende senilai Rp905.331.000,00 dengan rincian berikut:
 - a. Senilai Rp29.650.000,00 sesuai Berita Acara Serah Terima nomor PL.03.0119A.19A5.05.21.22 tanggal 1 September 2021 berupa Tugu/tanda batas sebanyak 1 (satu) unit.
 - b. Senilai Rp861.456.000,00 dengan BAST nomor PL.03.01.19A.19A5.10.21.30 tanggal 1 Oktober 2021 berupa Bangunan Gedung Tempat Kerja sebanyak 2 unit Gedung Kantor Permanen senilai Rp845.530.000,00 dan Bangunan Penampung Sekam Permanen Rp15.926.000,00.
 - c. Senilai Rp14.225.000,00 sesuai dengan BAST nomor PL.03.01.19A.19A5.12.21.167 tanggal 1 Desember 2021 berupa Gedung Pos Jaga sebanyak 1 unit.
3. BPOM di Kendari merupakan transfer keluar ke Loka POM di Baubau senilai Rp1.275.044.000,00 dengan BAST nomor PL.03.01.27A.27A5.07.21.109 tanggal 1 Juli 2021 berupa gedung dan bangunan kantor permanen senilai Rp1.043.329.000,00 dan pagar permanen senilai Rp231.715.000,00.

- c. Reklasifikasi dari Aset Tetap ke Aset Lainnya senilai Rp5.131.837.598,00 sebagai berikut:

No	Nama Satker	Nilai
1	BPOM di Mamuju	5.069.077.598,00
2	BBPOM di Pontianak	62.760.000,00
Jumlah		5.131.837.598,00

1. BPOM di Mamuju senilai Rp5.069.077.598,00 merupakan pengusulan barang rusak berat akibat gempa bumi sesuai dengan Surat persetujuan dari KPKNL Mamuju No. S-13/MK.6/WKN.15/KNL.01/2021 tanggal 19 April 2021.
 2. BBPOM di Pontianak senilai Rp62.760.000,00 merupakan penghentian Rumah Negara Gol I Tipe B Permanen NUP 4.01.02.01.004.1
- d. Reklasifikasi Keluar senilai Rp13.346.797.398,00 yang terdapat pada satuan kerja sebagai berikut:

No	Nama Satker	Nilai
1	BBPOM di Padang	637.526.000,00
2	BPOM di Ambon	8.343.778.718,00
3	BBPOM di Mamuju	4.341.636.680,00
4	BBPOM di Samarinda	23.856.000,00
Jumlah		13.346.797.398,00

Penjelasan transfer keluar per satuan kerja sebagai berikut:

1. BBPOM di Padang senilai Rp637.526.000,00 merupakan perubahan kodefikasi bangunan Gedung kantor permanen NUP 9 dan bangunan Gedung lab permanen NUP 1 menjadi bangunan Gudang tertutup NUP 1 dan NUP 2 sesuai surat keterangan Kuasa Pengguna Barang nomor B PL.03. 11.3A.3A5.06.21.65 tanggal 15 Juni 2021.
2. BPOM di Ambon senilai Rp8.343.778.718,00 merupakan Reklasifikasi keluar 2 unit bangunan gedung kantor permanen dengan kode barang 4010105001 NUP 11 dan 12 karena penyesuaian pencatatan berdasarkan fungsi gedung pada aplikasi SIMAK BMN sesuai surat keterangan Kuasa Pengguna Barang nomor PL.03.P1.29A.20A5.09.21.129 tanggal 27 September 2021.

3. BPOM di Mamuju senilai Rp4.341.636.680,00 merupakan reklasifikasi Bangunan Gedung kantor permanen dengan NUP 5 direklasifikasi menjadi Gedung Laboratorium permanen NUP 1 karena pemberian nama kodefikasi Gedung dan Bangunan sebelumnya kurang tepat sesuai surat keterangan Kuasa Pengguna Barang nomor: PL.03.01.33A.33A5.09.21.2162 tanggal 30 September 2021;
 4. BBPOM di Samarinda senilai Rp23.856.000,00 merupakan reklasifikasi keluar berupa bangunan pos jaga permanen dengan NUP 2 sebanyak 1 Unit dikarenakan adanya perbaikan pencatatan tanggal perolehan dengan tanggal buku di aplikasi SIMAK BMN sesuai surat Kuasa Pengguna Barang PL.03.01.23A.23A5.01.22.12.22 Tanggal 30 Desember 2021.
- e. Transaksi normalisasi BMN senilai Rp12.720.277.897,00 yang terdapat pada satuan kerja sebagai berikut:

No	Nama Satker	Nilai
1	BPOM di Palu	946.754.360,00
2	BPOM di Kendari	45.265.000,00
3	BBPOM di Mataram	6.168.725.459,00
4	BPOM di Kupang	532.829.860,00
5	BBPOM di Ambon	5.026.703.218,00
Jumlah		12.720.277.897,00

Penjelasan transaksi normalisasi BMN per satuan kerja sebagai berikut:

1. BPOM di Palu senilai Rp946.754.360,00 merupakan tindak lanjut normalisasi kertas kerja konfirmasi berupa gedung tertutup permanen dengan NUP 3 sesuai surat Kuasa Pengguna Barang nomor PL.0301025A025A-12-21-2903 tanggal 31 Desember 2021.
2. BPOM di Kendari senilai Rp45.265.000,00 merupakan hasil tindak lanjut normalisasi berupa 1 unit rumah negara golongan I tipe C permanen NUP 1 disebabkan kesalahan klasifikasi, dimana sebelumnya diklasifikasikan sebagai rumah negara golongan III sesuai surat Kuasa Pengguna Barang nomor PL.03.09.27A.27A5.12.21.85 Tanggal 14 Desember 2021.

3. BBPOM di Mataram senilai Rp6.168.725.459,00 merupakan tindak lanjut normalisasi kertas kerja konfirmasi berupa bangunan gedung laboratorium permanen NUP 19 sesuai surat Kuasa Pengguna Barang nomor B-PL.03.01.18A.18A5.12.21.2544 tanggal 31 Desember 2021.
 4. BPOM di Kupang senilai Rp532.829.860,00 merupakan merupakan tindak lanjut normalisasi kertas kerja konfirmasi berupa 1 unit bangunan Gudang tertutup permanen NUP 3 sesuai surat Kuasa Pengguna Barang nomor PL.03.01.19A.19A5.02.22.60 Tanggal 30 Desember 2021.
 5. BPOM di Ambon senilai Rp5.026.703.218,00 merupakan tindak lanjut normalisasi kertas kerja konfirmasi berupa 1 unit Gedung Laboratorium Permanen NUP 3 sesuai Surat Kuasa Pengguna Barang No. PL.03.10.29A.29A5.04.22.31 tanggal 12 April 2022.
- f. Koreksi Pencatatan senilai Rp60.543.000,00 terdapat pada satuan kerja Sekretariat Utama merupakan transaksi koreksi berupa Bangunan Gudang Terbuka Semi Permanen NUP 3 berupa bangunan parkir yang telah dilakukan pengembangan menjadi Bangunan Gudang Terbuka Semi Permanen NUP 10 berupa Rumah Genset berdasarkan surat pernyataan Kuasa Pengguna Barang nomor PL.03.01.25.2513.02.22.23 tanggal 30 Desember 2021.

*Jalan, Irigasi
dan Jaringan
Rp30.299.554.
744,00*

C.14 Jalan, Irigasi dan Jaringan

Saldo Jalan, Irigasi dan Jaringan per 31 Desember 2021 dan 2020 masing-masing sebesar Rp30.299.554.744,00 dan Rp28.783.505.844,00. Mutasi aset tetap Jalan, Irigasi dan Jaringan per 31 Desember 2021 adalah sebagai berikut:

Tabel 42
Mutasi Aset Tetap Jalan, Irigasi dan Jaringan per 31 Desember 2021
(Dalam Rupiah)

Uraian Akun	Jalan dan Jembatan	Irigasi	Jaringan	Total
Saldo Awal per 31 Desember 2020	2.322.186.000,00	7.198.862.168,00	19.262.457.676,00	28.783.505.844,00
Mutasi Tambah	6.000.000,00	35.205.000,00	1.873.907.400,00	1.915.112.400,00
a Koreksi Saldo Awal		33.071.000,00		33.071.000,00
b Transfer Masuk		2.134.000,00	52.950.500,00	55.084.500,00
c Pengembangan Nilai Aset	6.000.000,00		267.929.675,00	273.929.675,00
d Perolehan hasil Tindak Lanjut Normalisasi			148.979.000,00	148.979.000,00
e Penyelesaian Pembangunan Dengan KDP			1.404.048.225,00	1.404.048.225,00
Mutasi Kurang	0,00	2.134.000,00	396.929.500,00	399.063.500,00
a Koreksi Pencatatan Nilai/Kuantita (-)			195.000.000,00	195.000.000,00
b Transfer Keluar		2.134.000,00	52.950.500,00	55.084.500,00
c Transaksi Normalisasi BMN			148.979.000,00	148.979.000,00
Saldo Akhir per 31 Desember 2021	2.328.186.000,00	7.231.933.168,00	20.739.435.576,00	30.299.554.744,00
Akumulasi Penyusutan per 31 Desember 2021	(1.793.763.751)	1.152.929.785	(5.827.249.855)	(6.468.083.821)
Nilai Buku per 31 Desember 2021	534.422.249,00	8.384.862.953,00	14.912.185.721,00	23.831.470.923,00

Rincian per satuan Kerja dapat dilihat pada lampiran 20.

Mutasi Tambah senilai Rp1.915.112.400,00 dengan penjelasan sebagai berikut:

- Koreksi Saldo Awal pada Jalan dan Jembatan, Irigasi, Jaringan senilai Rp33.071.000,00 pada BBPOM di Bandar Lampung merupakan Tindak Lanjut dari Hasil Penilaian Saldo Awal Sesuai dengan Surat Kepala KPKNL Bandar Lampung No.S-851/WKN.05/KNL.03/2021 TANGGAL 06 Mei 2021.
- Transfer masuk pada Jalan dan Jembatan, Irigasi, Jaringan senilai Rp55.084.500,00 dengan rincian berikut:

No	Nama Satker	Nilai
1	LOKA POM di Ende	37.134.000,00
2	Loka POM di Baubau	17.950.500,00
Jumlah		55.084.500,00

Penjelasan transfer masuk per satuan kerja sebagai berikut:

- LOKA POM di Ende dari satuan kerja BPOM di Kupang senilai Rp35.000.000,00 sesuai BAST nomor PL 03.01.19A.19A5.05.21.23 tanggal 01 September 2021 berupa Jaringan Listrik Lainnya sebanyak 1 unit.
- LOKA POM di Ende dari satuan kerja BPOM di Kupang senilai Rp2.134.000,00 sesuai BAST nomor

PL.03.01.19A.19A5.10.21.30 tanggal 1 Oktober 2021 berupa bak penampungan air senilai Rp1.623.000,00 dan tower air senilai Rp511.000,00 masing-masing sebanyak 1 unit.

3. Loka POM di Baubau dari satuan kerja BPOM di Kendari senilai Rp17.950.500,00 sesuai BAST nomor PL.03.01 .27 A.27 A5.07.21.109 tanggal 1 Juli 2021 berupa instalasi air bersih/air baku lainnya senilai Rp5.000.000,00 dan instalasi gardu listrik induk kapasitas besar senilai Rp12.950.500,00 masing-masing sebanyak 1 unit.

- c. Pengembangan nilai aset senilai Rp273.929.675,00 dengan rincian berikut:

No	Nama Satker	Nilai
1	BBPOM di Pontianak	6.000.000,00
2	BPOM di Jambi	191.171.400,00
2	BBPOM di Makassar	76.758.275,00
Jumlah		273.929.675,00

Penjelasan pengembangan nilai aset per satuan kerja sebagai berikut:

1. BBPOM di Pontianak senilai Rp6.000.000,00 berupa penambahan penutup selokan untuk Jalan dan Jembatan di area internal pada kantor.
 2. BPOM di Jambi senilai Rp191.171.400,00 berupa penambahan nilai Jaringan Distribusi Tegangan Diatas 20 KVA dari 105 KVA menjadi 197 KVA.
 3. BBPOM di Makassar senilai Rp76.758.275,00 berupa penambahan daya listrik kantor yang sebelumnya 82,5 KVA menjadi 131 KVA.
- d. Perolehan hasil tindak lanjut normalisasi senilai Rp148.979.000,00 merupakan tindak lanjut adanya anomali data hasil update Kertas Kerja Konfirmasi (K3) pada aplikasi SIMAK BMN pada BBPOM di Banjarmasin berupa instalasi gardu listrik induk kapasitas besar.
- e. Penyelesaian pembangunan dengan KDP senilai Rp1.404.048.225,00 pada BBPOM di Banjarmasin merupakan

penyediaan daya listrik gedung laboratorium dan kantor pelayanan publik

Mutasi Kurang senilai Rp399.063.500,00 dengan penjelasan sebagai berikut:

- a. Koreksi Pencatatan Nilai/Kuantitas pada Jalan dan Jembatan, irigasi, Jaringan senilai Rp195.000.000,00 pada BBPOM di Jayapura berupa Transformator berdasarkan Surat Kuasa Pengguna Barang nomor PL.03.01.30A.30A52.04.21.1879 tanggal 26 April 2021. Transfer keluar Jaringan senilai Rp55.084.500,00 dengan rincian berikut:

No	Nama Satker	Nilai
1	LOKA POM di Ende	37.134.000,00
2	Loka POM di Baubau	17.950.500,00
Jumlah		55.084.500,00

Penjelasan transfer keluar per satuan kerja sebagai berikut:

- LOKA POM di Ende dari satuan kerja BPOM di Kupang senilai Rp35.000.000,00 sesuai BAST nomor PL 03.01.19A.19A5.05.21.23 tanggal 01 September 2021 berupa Jaringan Listrik Lainnya sebanyak 1 unit.
 - LOKA POM di Ende dari satuan kerja BPOM di Kupang senilai Rp2.134.000,00 sesuai BAST nomor PL.03.01.19A.19A5.10.21.30 tanggal 1 Oktober 2021 berupa bak penampungan air senilai Rp1.623.000,00 dan tower air senilai Rp511.000,00 masing-masing sebanyak 1 unit.
 - Loka POM di Baubau dari satuan kerja BPOM di Kendari senilai Rp17.950.500,00 sesuai BAST nomor PL.03.01 .27 A.27 A5.07.21.109 tanggal 1 Juli 2021 berupa instalasi air bersih/air baku lainnya senilai Rp5.000.000,00 dan instalasi gardu listrik induk kapasitas besar senilai Rp12.950.500,00 masing-masing sebanyak 1 unit.
- b. Transaksi Normalisasi BMN merupakan tindak lanjut adanya anomali data hasil update Kertas Kerja Konfirmasi (K3) pada alikasi SIMAK BMN senilai Rp148.979.000,00 pada BBPOM di Banjarmasin berupa instalasi gardu listrik induk kapasitas besar.

Aset Tetap
Lainnya
Rp19.628.282.
267,00

C.15 Aset Tetap Lainnya

Saldo aset tetap Lainnya per 31 Desember 2021 dan 2020 adalah sebesar Rp19.628.282.267,00 dan Rp19.135.872.279,00. Aset Tetap Lainnya merupakan aset tetap yang tidak dapat dikelompokkan dalam Tanah, Peralatan dan Mesin, Gedung dan Bangunan, Jalan, Irigasi dan Jaringan. Mutasi Aset Tetap Lainnya per 31 Desember 2021 adalah sebagai berikut:

Tabel 43

Mutasi Aset Tetap Aset Tetap Lainnya per 31 Desember 2021
(Dalam Rupiah)

	Saldo Awal per 31 Desember 2020	19.135.872.279,00
Mutasi Tambah		
a	Pembelian	828.974.229,00
b	Hibah Masuk	471.658.200,00
c	Transfer Masuk	447.470.600,00
d	Reklasifikasi dari Aset Lainnya ke Aset Tetap	132.518.950,00
e	Perolehan hasil Tindak Lanjut Normalisasi	46.935.000,00
Jumlah Mutasi Tambah		1.927.556.979,00
Mutasi Kurang		
a	Transfer Keluar	447.470.600,00
b	Reklasifikasi dari Aset Tetap ke Aset Lainnya	940.741.391,00
c	Transaksi Normalisasi BMN	46.935.000,00
Jumlah Mutasi Kurang		1.435.146.991,00
Saldo Akhir per 31 Desember 2021		19.628.282.267,00
Akumulasi Penyusutan per 31 Desember 2021		(249.966.659,00)
Nilai Buku per 31 Desember 2021		19.378.315.608,00

Rincian per Satker dapat dilihat pada lampiran 20.

Mutasi Tambah Aset Tetap Lainnya senilai Rp1.927.556.979,00 dengan penjelasan sebagai berikut:

- a. Pembelian senilai Rp828.974.229,00 dengan rincian sebagai berikut:

No	Nama Satker	Nama Barang	Nilai
1	BBPOM di Bandar Lampung	Alat musik (Gitar, Electric Bass dan Cajon)	14.999.809,00
2	BBPOM di Banda Aceh	Buku Lainnya	70.000.000,00
3	BBPOM di Jakarta	Buku Lainnya	27.500.000,00
4	PPOMN	Monografi	52.703.200,00
5	PPSDM	Video	309.448.000,00
6	BPOM di Gorontalo	Buku Pustaka	81.450.000,00
7	BPOM di Bengkulu	Buku Lainnya	21.200.000,00
8	BPOM di Kupang	Monografi	20.000.000,00
9	BBPOM di Samarinda	Buku Pustaka	25.359.000,00
10	BBPOM di Pontianak	Monografi	22.000.000,00
11	BBPOM di Surabaya	Monografi	32.410.000,00
12	BPOM di Palu	Buku Pustaka	49.808.000,00
13	PUSDATIN	Buku Perpustakaan dan Ebook	99.946.220,00
14	Loka POM di Banyumas	Alat musik (Gitar Elektrik)	2.150.000,00
Total			828.974.229,00

- b. Hibah Masuk senilai Rp471.658.200,00 pada satuan kerja PPPOMN dalam bentuk barang berupa monografi sebanyak 39 set buku dari

USP dengan BAST nomor USP-PQM-IND001 tanggal 3 Mei 2021, nomor register 25HTK1CA tanggal 18 Mei 2021, dan persetujuan Memo Pencatatan Hibah Langsung Barang/Jasa No. 1043330636 Tanggal 28 Mei 2021.

- c. Transfer Masuk senilai Rp447.470.600,00 berupa Monografi dan Referensi berasal dari Satuan Kerja PPPOMN ke Satuan Kerja sebagai berikut:

No	Satker Penerima	Nilai	No. BAST	Tanggal
1	BPOM di Sofifi	12.093.800,00	PL.03.07.106.06.21.127	7 Juni 2021
2	BPOM di Mamuju	12.093.800,00	PL.03.07.106.06.21.129	7 Juni 2021
3	BBPOM di Jakarta	12.093.800,00	PL.03.07.106.06.21.106	7 Juni 2021
4	BBPOM di Bandung	12.093.800,00	PL.03.07.106.06.21.107	7 Juni 2021
5	BBPOM di Semarang	12.093.800,00	PL.03.07.106.06.21.108	7 Juni 2021
6	BBPOM di Yogyakarta	12.093.800,00	PL.03.07.106.06.21.109	7 Juni 2021
7	BBPOM di Surabaya	12.093.800,00	PL.03.07.106.06.21.110	7 Juni 2021
8	BBPOM di Banda Aceh	12.093.800,00	PL.03.07.106.06.21.97	7 Juni 2021
9	BBPOM di Medan	12.093.800,00	PL.03.07.106.06.21.98	7 Juni 2021
10	BBPOM di Padang	12.093.800,00	PL.03.07.106.06.21.99	7 Juni 2021
11	BBPOM di Pekanbaru	12.093.800,00	PL.03.07.106.06.21.100	7 Juni 2021
12	BPOM di Jambi	12.093.800,00	PL.03.07.106.06.21.101	7 Juni 2021
13	BBPOM di Palembang	12.093.800,00	PL.03.07.106.06.21.102	7 Juni 2021
14	BBPOM di Bandar Lampung	12.093.800,00	PL.03.07.106.06.21.103	7 Juni 2021
15	BBPOM di Pontianak	12.093.800,00	PL.03.07.106.06.21.115	7 Juni 2021
16	BBPOM di Palangkaraya	12.093.800,00	PL.03.07.106.06.21.116	7 Juni 2021
17	BBPOM di Banjarmasin	12.093.800,00	PL.03.07.106.06.21.117	7 Juni 2021
18	BBPOM di Samarinda	12.093.800,00	PL.03.07.106.06.21.118	7 Juni 2021
19	BBPOM di Manado	12.093.800,00	PL.03.07.106.06.21.119	7 Juni 2021
20	BPOM di Palu	12.093.800,00	PL.03.07.106.06.21.120	7 Juni 2021
21	BBPOM di Makassar	12.093.800,00	PL.03.07.106.06.21.121	7 Juni 2021
22	BPOM di Kendari	12.093.800,00	PL.03.07.106.06.21.122	7 Juni 2021
23	BPOM di Ambon	12.093.800,00	PL.03.07.106.06.21.124	7 Juni 2021
24	BBPOM di Denpasar	12.093.800,00	PL.03.07.106.06.21.112	7 Juni 2021
25	BPOM di Kupang	12.093.800,00	PL.03.07.106.06.21.114	7 Juni 2021
26	BBPOM di Jayapura	12.093.800,00	PL.03.07.106.06.21.125	7 Juni 2021
27	BPOM di Bengkulu	12.093.800,00	PL.03.07.106.06.21.128	7 Juni 2021
28	Deputi I	48.375.200,00	PL.03.07.106.06.21.130	7 Juni 2021
29	BBPOM di Serang	12.093.800,00	PL.03.07.106.06.21.111	7 Juni 2021
30	BPOM di Batam	12.093.800,00	PL.03.07.106.06.21.104	7 Juni 2021
31	BPOM di Pangkal Pinang	12.093.800,00	PL.03.07.106.06.21.105	7 Juni 2021
32	BPOM di Gorontalo	12.093.800,00	PL.03.07.106.06.21.123	7 Juni 2021
33	BPOM di Manokwari	12.093.800,00	PL.03.07.106.06.21.126	7 Juni 2021
34	BBPOM di Mataram	12.093.800,00	PL.03.07.106.07.21.113	6 Juli 2021
	Total	447.470.600,00		

- d. Reklasifikasi dari Aset Lainnya ke Aset Tetap Lainnya merupakan penggunaan kembali barang yang telah dihentikan senilai Rp132.518.950,00 yang terdapat pada satuan kerja

Deputi I berupa Monografi, referensi, buku lainnya, dan laporan sesuai nomor dasar koreksi PL.03.02.33.3333.09.21.161 tanggal 28 September 2021.

- e. Perolehan hasil tindak lanjut normalisasi senilai Rp46.935.000,00 merupakan tindak lanjut adanya anomali data hasil *update* hasil Kertas Kerja Konfirmasi (K3) pada aplikasi SIMAK BMN, terdapat pada satuan kerja sebagai berikut:

No	Nama Satker	Nilai
1	Sekretariat Utama	26.785.000,00
2	BBPOM di Bandar Lampung	5.500.000,00
3	BBPOM di Yogyakarta	5.500.000,00
4	BBPOM di Bandung	8.400.000,00
5	BBPOM di Semarang	750.000,00
Jumlah		46.935.000,00

Penjelasan perolehan hasil tindak lanjut normalisasi per satuan kerja sebagai berikut:

1. Sekretariat Utama senilai Rp26.785.000,00 merupakan alat musik tradisional sejumlah 1 unit NUP 3 senilai Rp26.650.000,00 dan lukisan cat minyak senilai Rp27.000,00 sejumlah 5 unit NUP 11,12,13,15,16.
2. BBPOM di Bandar Lampung senilai Rp5.500.000,00 merupakan alat peraga kesenian sejumlah 2 unit dengan NUP 3 dan 4.
3. BBPOM di Yogyakarta senilai Rp5.500.000,00 merupakan alat peraga kesenian sejumlah 2 unit dengan NUP 1 dan 2.
4. BBPOM di Bandung senilai Rp8.400.000,00 merupakan alat peraga kesenian sejumlah 2 unit dengan NUP 3 dan 4.
5. BBPOM di Semarang senilai Rp750.000,00 merupakan alat musik traditional sebanyak 1 unit dengan NUP 1.

Mutasi kurang Aset Tetap Lainnya senilai Rp1.435.146.991,00 dengan penjelasan sebagai berikut:

- a. Transfer keluar senilai Rp447.470.600,00 merupakan transaksi Transfer Keluar berupa monografi sebanyak 37 set buku dari PPPOMN ke 34 satuan kerja dengan rincian pada poin C mutasi transfer masuk.

- b. Reklasifikasi dari Aset Tetap Lainnya ke Aset Lainnya (Penghentian aset dari penggunaan) senilai Rp940.741.391,00 dengan rincian sebagai berikut:

No	Nama Satker	Nama Barang	Nomor Dasar Koreksi	Tanggal	Nilai
1	BBPOM di Denpasar	Monografi dan Buku L	BA BMN RB 06/21	29 Juni 2021	5.419.470,00
2	BBPOM di Manado	Monografi	B-PL.03.1.12.01.107	25 Januari 2021	1.884.500,00
3	PRKOM	Monografi	B-PL.03.01.2.25.07.21.184	26 Juli 2021	459.647.200,00
4	Deputi II	Monografi	PL.03.09.08.21.1542	20 Agustus 2021	137.887.500,00
5	Deputi III	Video	PL.03.09.52.08.21.1673	12 September 2021	213.100.000,00
6	BBPOM di Bandung	Monografi, Refrensi	PL.03.09.12A.12A5.07.21.254	26 Juli 2021	111.770.451,00
7	BBPOM di Medan	Monografi	MUSNAH/2021	19 Agustus 2021	7.112.000,00
8	Sekretariat Utama	Monografi dan Lapora	PL.03.09.251.09	30 September 2021	3.920.270,00
Total					940.741.391,00

- c. Transaksi Normalisasi BMN senilai Rp46.935.000,00 merupakan tindak lanjut adanya anomali data hasil *update* hasil Kertas Kerja Konfirmasi (K3) pada aplikasi SIMAK BMN, terdapat pada satuan kerja sebagai berikut:

No	Nama Satker	Nilai
1	Sekretariat Utama	26.785.000,00
2	BBPOM di Bandar Lampung	5.500.000,00
3	BBPOM di Yogyakarta	5.500.000,00
4	BBPOM di Bandung	8.400.000,00
5	BBPOM di Semarang	750.000,00
Jumlah		46.935.000,00

Penjelasan perolehan hasil tindak lanjut normalisasi per satuan kerja sebagai berikut:

1. Sekretariat Utama senilai Rp26.785.000,00 merupakan alat musik tradisional sejumlah 1 unit NUP 3 senilai Rp26.650.000,00 dan lukisan cat minyak sejumlah 5 unit NUP 11,12,13,14,15 dengan nilai masing masing Rp27.000,00.
2. BBPOM di Bandar Lampung senilai Rp5.500.000,00 merupakan alat peraga kesenian sejumlah 2 unit dengan NUP 3 dan 4.
3. BBPOM di Yogyakarta senilai Rp5.500.000,00 merupakan alat peraga kesenian sejumlah 2 unit dengan NUP 1 dan 2.

4. BBPOM di Bandung senilai Rp8.400.000,00 merupakan alat peraga kesenian sejumlah 2 unit dengan NUP 3 dan 4.
5. BBPOM di Semarang senilai Rp750.000,00 merupakan alat music traditional sebanyak 1 unit dengan NUP 1.

*Konstruksi
Dalam
Pengerjaan
Rp92.005.978.
861,00*

C.16 Konstruksi Dalam Pengerjaan

Saldo Konstruksi Dalam Pengerjaan per 31 Desember 2021 dan 2020 adalah masing-masing sebesar Rp92.005.978.861,00 dan Rp61.378.604.946,00 yang merupakan pembangunan gedung dan bangunan tempat kerja dan tempat tinggal yang proses pengerjaannya belum selesai sampai dengan tanggal neraca.

*Tabel 44
Mutasi Konstruksi Dalam Pengerjaan per 31 Desember 2021
(dalam rupiah)*

Saldo Awal per 31 Desember 2020	61.378.604.946,00
Mutasi Tambah	
Perolehan/penambahan KDP	19.629.559.506,00
Pengembangan KDP	140.729.566.313,00
Jumlah Mutasi Tambah	160.359.125.819,00
Mutasi Kurang	
Pengembangan melalui KDP	26.397.569.480,00
Penyelesaian Pembangunan dengan KDP	102.498.536.591,00
Penghapusan/ Penghentian KDP	4.110.000,00
Koreksi Nilai KDP	831.535.833,00
Jumlah Mutasi Kurang	129.731.751.904,00
Saldo Akhir per 31 Desember 2021	92.005.978.861,00
Akumulasi Penyusutan per 31 Desember 2021	0
Nilai Buku per 31 Desember 2021	92.005.978.861,00

Saldo Konstruksi Dalam Pengerjaan Badan POM per 31 Desember 2021 senilai Rp92.005.978.861,00 merupakan perkerjaan atau pengadaan aset berupa Peralatan dan Mesin dan Gedung bangunan yang belum selesai dilaksanakan oleh satuan kerja di Badan POM dengan penjelasan per satuan kerja sebagai berikut:

Tabel 45
Rincian Konstruksi Dalam Pengerjaan per 31 Desember 2021
(dalam rupiah)

No	Nama Satker	Nilai
1	SEKRETARIAT UTAMA	12.732.962.960,00
2	BBPOM DI PADANG	1.550.710.413,00
3	BBPOM DI DENPASAR	1.600.138.780,00
4	BBPOM DI PEKAN BARU	56.289.000,00
5	BBPOM DI SEMARANG	55.692.000,00
6	BPOM DI JAMBI	595.971.118,00
7	BPOM DI SOFIFI	3.855.667.626,00
8	BPOM DI BENGKULU	89.895.000,00
9	BBPOM DI MANADO	3.297.863.492,00
10	BBPOM DI MEDAN	3.810.000,00
11	BPOM DI MAMUJU	7.947.995.255,00
12	BBPOM DI MATARAM	1.586.463.000,00
13	BPOM DI GORONTALO	976.977.790,00
14	BBPOM DI BANJARMASIN	44.069.527.752,00
15	BPOM DI AMBON	2.638.905.432,00
16	BPOM DI MANOKWARI	10.947.109.243,00
Jumlah		92.005.978.861,00

Penjelasan KDP per satuan kerja sebagai berikut:

1. Sekretariat Utama senilai Rp12.732.962.960,00 merupakan KDP berupa pekerjaan renovasi gedung kantor (Gedung A, B, C, D, E, F dan I). Jumlah biaya yang telah dikeluarkan sampai 31 Desember 2021 sebagai berikut :

No.	Uraian	2020	2021
	Saldo Awal 1 Januari	0	3.545.346.500
A	Tahap Perencanaan	0	950.135.700
1	Jasa Konsultan Perencana		950.135.700
B	Tahap Pelaksanaan	3.611.811.500	22.050.444.598
1	Uang Muka		202.077.920
2	Pekerjaan fisik konstruksi	3.611.811.500	21.264.336.178
3	Jasa Konsultasi Manajemen Konstruksi		
3	Jasa Konsultasi Pengawas		584.030.500
C	Biaya Pendukung	4.410.000	505.589.620
1	Honorarium(Tim pendukung/teknis, narasumber)	4.410.000	75.572.000
2	Perjalanan Dinas		352.623.306
3	Rapat		69.144.314
4	Alat Tulis Kantor (ATK)		
5	Transport		8.250.000
	Mutasi Tambah	3.616.221.500	23.506.169.918
11	Koreksi Pencatatan Nilai BMN	70.875.000	
a.	Pengembalian Belanja Modal		
b.	Aset Definitif		14.318.553.458
	Mutasi Kurang	70.875.000	14.318.553.458
	Total Mutasi	3.545.346.500	9.187.616.460
	Saldo Akhir 31 Desember	3.545.346.500	12.732.962.960

Saldo KDP per 31 Desember 2021 merupakan KDP berupa Pekerjaan Landsekap, Mezzanine Gedung D dan Ruang Kerja

Lantai 2 Gedung F.

2. BBPOM di Padang senilai Rp1.550.710.413,00 berupa KDP renovasi ruangan laboratorium menuju BSL-2 dengan nomor kontrak PL.02.03.3A.3A5.09.21.194 tanggal 1 September 2021 oleh PT. Dikara Guna Raksa dengan rincian berikut:

No.	Uraian	2021
	Saldo Awal 1 Januari	0,00
A	Tahap Perencanaan	65.812.824,00
1	Jasa Konsultan Perencana	65.812.824,00
B	Tahap Pelaksanaan	1.483.627.589,00
1	Uang Muka	220.018.762,00
2	Termin II	821.423.844,00
3	Jasa Konsultan Pengawas	77.488.400,00
4	Pekerjaan Kontruksi 100 %	343.117.383,00
5	Jasa Manajemen Konstruksi	21.579.200,00
C	Biaya Pendukung	1.270.000,00
1	Honor Panitia Pelaksana	1.270.000,00
	Mutasi Tambah	1.550.710.413,00
	Mutasi Kurang	0,00
	Saldo Akhir 31 Desember	1.550.710.413,00

3. BBPOM di Denpasar senilai Rp1.600.138.780,00 berupa Paket Pengadaan Sistem Tata Udara (AHU) dengan nomor kontrak PL.02.03.17A.17A5.07.21.139 tanggal 30 Juli 2021 oleh PT. Sparindo Alfa Persada yang paketnya masih dalam perjalanan dan belum ada BAST sampai dengan tanggal neraca . Pengadaan tersebut dapat dijelaskan sebagai berikut:

No.	Uraian	2021
	Saldo Awal 1 Januari	0
A	Tahap Pelaksanaan	1.594.438.780
1	Pengadaan AHU	1.594.438.780
B	Biaya Pendukung	5.700.000
1	Honor	5.700.000
	Mutasi Tambah	1.600.138.780
	Mutasi Kurang	0
	Total Mutasi	1.600.138.780
	Saldo Akhir 31 Desember	1.600.138.780

4. BBPOM di Pekanbaru senilai Rp56.289.000,00 merupakan pembayaran perjalanan dinas konsultasi renovasi, honor POKJA dan pembayaran 80% jasa konsultan perencana renovasi ruang laboratorium BSL-2 sesuai kontrak nomor PL.02.01.94.04.21.854 tanggal 15 April 2021 dengan SP2D nomor 210081301009361 tanggal 08 Juni 2021 dengan rincian sebagai berikut:

No.	Uraian	2021
	Saldo Awal 1 Januari	0,00
A	Tahap Perencanaan	54.789.000,00
1	Jasa Konsultan Perencana	54.789.000,00
2	Jasa Konsultan Amdal/UKL_UPL	
B	Tahap Pelaksanaan	0,00
1	Uang Muka	
2	Pekerjaan fisik konstruksi	
C	Biaya Pendukung	1.500.000,00
1	Honorarium (Tim pendukung/teknis, narasumber, panitia)	1.050.000,00
2	Perjalanan Dinas	450.000,00
	Mutasi Tambah	56.289.000,00
	Mutasi Kurang	0,00
	Total Mutasi	56.289.000,00
	Saldo Akhir 31 Desember	56.289.000,00

5. BBPOM di Semarang senilai Rp55.692.000,00 merupakan KDP gedung dan bangunan berupa biaya pemasangan partisi ruangan Laboratorium dan biaya konsultan perencana renovasi Bangunan Laboratorium dalam rangka BSL-2 dengan rincian sebagai berikut:

No.	Uraian	2021
	Saldo Awal 1 Januari	0,00
A	Tahap Perencanaan	55.692.000,00
1	Jasa Konsultan Perencana	35.948.000,00
2	Pemasangan Partisi Ruangan Laboratorium	19.744.000,00
B	Tahap Pelaksanaan	0,00
C	Biaya Pendukung	0,00
	Mutasi Tambah	55.692.000,00
	Mutasi Kurang	0,00
		0,00
	Saldo Akhir 31 Desember	55.692.000,00

6. BPOM di Jambi senilai Rp595.971.118,00 berupa KDP renovasi gedung laboratorium menuju BSL-2 oleh CV Family Jaya Perdana Mandiri dengan nomor kontrak B-PL.02.01.5A.5A5.10.21.3361.1 tanggal 26 Oktober 2021 dengan rincian sebagai berikut:

No.	Uraian	2021
	Saldo Awal 1 Januari	0,00
A	Tahap Perencanaan	29.931.000,00
1	Jasa Konsultan Perencana	29.931.000,00
2	Jasa Konsultan Amdal/UKL_UPL	
B	Tahap Pelaksanaan	555.205.318,00
1	Uang Muka	
2	Pekerjaan fisik konstruksi	526.385.318,00
3	Jasa Konsultan Manajemen Konstruksi	28.820.000,00
C	Biaya Pendukung	10.834.800,00
1	Honorarium(Tim pendukung/teknis, narasumber, panitia)	2.040.000,00
2	Perjalanan Dinas	8.794.800,00
	Mutasi Tambah	595.971.118,00
	Mutasi Kurang	0,00
	Total Mutasi	595.971.118,00
	Saldo Akhir 31 Desember	595.971.118,00

Berdasarkan Surat No. B-PL.02.02.5A.5A5.12.21.4089.1 tanggal 28 Desember 2021 penyedia dinyatakan Wanprestasi karena tidak dapat menyelesaikan pekerjaan dan tidak menyerahkan Jaminan Pembayaran (Garansi Bank). Terhitung mulai tanggal 28 Desember 2021 telah dilakukan pemutusan kontrak sesuai dengan Surat Pemutusan Kontrak No. B-PL.02.02.5A.5A5.10.21.4094.

7. BPOM di Sofifi senilai Rp3.855.667.626,00 merupakan pekerjaan konstruksi pembangunan gedung Laboratorium BPOM di Sofifi tahap I oleh PT. Baruga Bulaeng Indotama No Kontrak PL.02.01.21A.32A5.07.2021.77 dengan No SPMK PL.02.01.32A.32A5.07.2021.78 yang proses pengerjaannya belum selesai sampai dengan tanggal neraca, dengan rincian sebagai berikut:

Uraian	2020	2021
Saldo Awal 1 Januari	3.879.924.626,00	3.855.667.626,00
A. Tahap Perencanaan	0,00	
B. Tahap Pelaksanaan	0,00	
C. Biaya Pendukung	0,00	
Mutasi Tambah	0,00	0,00
Koreksi Pencatatan Nilai BMN		
Pengembalian Belanja Modal	0,00	
Kesalahan pencatatan (temuan BPK/APIP)	24.257.000,00	
Mutasi Kurang	24.257.000,00	0,00
Total Mutasi	24.257.000,00	
Saldo Akhir 31 Desember	3.855.667.626,00	3.855.667.626,00

Terdapat mutasi kurang senilai Rp24.257.000,00 pada TA 2020 yang merupakan temuan BPK terkait audit lapangan terhadap pekerjaan pembangunan laboratorium atas penggunaan material mutu beton yang digunakan.

8. BPOM di Bengkulu senilai Rp89.895.000,00 berupa Jasa Konsultan Perencana Pembangunan Pagar Loka POM di Rejang Lebong sesuai dengan Berita Acara Serah Terima Hasil Pekerjaan Nomor PL.02.01.99.02.21.446 tanggal 16 Februari 2021 yang proses pengerjaannya sudah selesai pada tanggal 17 Maret 2021 dan honor tenaga dengan rincian sebagai berikut:

No.	Uraian	2021
	Saldo Awal 1 Januari	0,00
	A Tahap Perencanaan	78.815.000,00
1	Jasa Konsultan Perencana	78.815.000,00
	B Tahap Pelaksanaan	0,00
	C Biaya Pendukung	11.080.000,00
1	Honorarium (Tim pendukung/teknis, narasumber, panitia)	10.780.000,00
2	Perjalanan Dinas	300.000,00
	Mutasi Tambah	89.895.000,00
	Mutasi Kurang	0,00
	Total Mutasi	89.895.000,00
	Saldo Akhir 31 Desember 2021	89.895.000,00

9. BBPOM di Manado senilai Rp3.297.863.492,00 yang merupakan lanjutan pembangunan Gedung Layanan Publik, pembangunan IPAL dan pembangunan BSL2 dengan rincian sebagai berikut:

NO	Uraian	2020	2021
A	Saldo Awal 1 Januari	-	109.266.386
1	Biaya Klasifikasi Dokumen	14.455.500	
2	Biaya Klasifikasi dan Negosiasi	11.751.800	
3	Jasa Konsultan Perencana (80%)	82.099.086	
4	Honor Pokja	960.000	
	Jumlah	109.266.386	
B	Rincian biaya 2021		
	B.1 Pengadaan Renovasi BSL2		
1	Operasional, Konsumsi rapat dan translok		51.056.332
2	Perencana		35.000.867
3	Konstruksi		581.573.000
4	Honor Pokja		1.900.000
	Total Mutasi Tambah BSL2		669.530.199
	B.2 Pengadaan Lanjutan Gedung Yanlik		
1	Konsumsi rapat dan translok		3.878.700
3	Konstruksi		1.111.660.771
4	Honor Pokja		8.600.000
	Total Mutasi Tambah Yanlik		1.124.139.471
	B.3 Pengadaan IPAL		
1	Jasa Konsultan Perencana IPAL		63.974.636
	Total Mutasi IPAL		63.974.636
	B.4 Pengadaan AHU		
1	AHU		1.327.532.800
2	Honor Panitia		3.420.000
	Total Mutasi AHU		1.330.952.800
	Mutasi Tambah	109.266.386	3.188.597.106
	Mutasi Kurang	0	0
	Total Mutasi	109.266.386	3.188.597.106

10. BBPOM di Medan senilai Rp3.810.000,00 berupa Honor Panitia Pengadaan Instalasi AHU Tahun 2021. Dimana, Pengadaan lelang telah selesai hingga tahap penetapan pemenang namun karena adanya *refocusing* anggaran tahun anggaran 2021, pengadaan tersebut tidak dilanjutkan.

11. BPOM di Mamuju senilai Rp7.947.995.255,00 merupakan pekerjaan konstruksi gedung laboratorium mikrobiologi dengan penjelasan sebagai berikut:

V. CATATAN ATAS LAPORAN KEUANGAN

No.	Uraian	2019	2020	2021
	Saldo Awal 1 Januari	16.519.407.834,00	928.748.392,00	924.978.140,00
A	Tahap Perencanaan	51.264.400,00	0,00	208.795.643,00
1	Jasa Konsultan Perencana	51.264.400,00		208.795.643,00
B	Tahap Pelaksanaan	729.737.874,00	72.313.894,00	8.475.712.975,00
1	Uang Muka			
2	Pekerjaan fisik konstruksi	360.442.000,00	72.313.894,00	8.120.738.975,00
3	sisa pekerjaan	302.171.205,00		
4	Retensi			
5	Jasa Konsultasi Manajemen Kontruksi	53.224.669,00		354.974.000,00
6	Jasa Konsultasi pengawas	13.900.000,00		
C	Biaya Pendukung	23.143.000,00	0,00	53.719.838,00
1	Honorarium (Tim pendukung/teknis, narasumber, panitia)			4.950.000,00
2	Perjalanan Dinas			36.542.616,00
3	Rapat			12.227.222,00
6	Pengelola Kegiatan	23.143.000,00		
7	Transfer Masuk			
	Mutasi Tambah	804.145.274,00	72.313.894,00	8.738.228.456,00
11	Koreksi Pencatatan Nilai BMN			
a.	Pengembalian Belanja Modal	14.642.000,00		56.749.091,00
b.	Koreksi nilai KDP			
c.	Aset yang menjadi Defenitif	16.380.162.716,00	76.084.146,00	1.658.462.250,00
	Mutasi Kurang	16.394.804.716,00	76.084.146,00	1.715.211.341,00
	Total Mutasi	-15.590.659.442,00	-3.770.252,00	7.023.017.115,00
	Saldo Akhir 31 Desember 2020	928.748.392,00	924.978.140,00	7.947.995.255,00

Aset yang telah didefinitifkan berupa Gedung Lab. Pangan NUP 4, Gedung Lab. Teranokoko NUP 1 dan Bangunan Parkir Permanan Terbuka NUP 1.

12. BBPOM di Mataram senilai Rp1.586.463.000,00 berupa paket pengadaan alat *Air Handling Unit* (AHU) untuk Laboratorium BSL 2 oleh PT. Rasindo Tata Laksana dengan no kontrak PL.02.02.18A.18A5.08.21.60 tanggal 19 Agustus 2021 dengan penjelasan berikut:

No.	Uraian	2021
	Saldo Awal 1 Januari 2021	-
A	Tahap Pelaksanaan	1.583.043.000,00
1	AHU System	564.373.700,00
2	Ducting System	370.858.400,00
3	Filter Equipment	25.325.300,00
4	Exhaust Fan Motor	61.307.400,00
5	Electrical & Control Material	269.668.300,00
6	Sandwich Panel	240.175.100,00
7	Dokumen	51.334.800,00
B	Biaya Pendukung	3.420.000,00
1	Honorarium(Tim pendukung/teknis, narasumber, panitia)	3.420.000,00
	Mutasi Tambah	1.586.463.000,00
	Mutasi Kurang	-
	Total Mutasi	1.586.463.000,00
	Saldo Akhir 31 Desember 2021	1.586.463.000,00

13. BPOM di Gorontalo senilai Rp976.977.790,00 merupakan pengadaan renovasi laboratorium dan pengadaan sistem AHU menuju BSL 2 oleh CV Adryan sesuai nomor kontrak PL.02.01.28A.09.21.6616 tanggal 22 September 2021 dengan rincian sebagai berikut:

No	Uraian	2021
	Saldo Awal 1 Januari	-
A	Tahap Perencanaan	71.901.500,00
1	Jasa Konsultasi Perencana	71.901.500,00
B	Tahap Pelaksanaan	861.203.158,00
1	Uang Muka	
2	Pekerjaan Fisik Konstruksi	772.203.158,00
3	Jasa Konsultan Manajemen Konstruksi	89.000.000,00
C	Biaya Pendukung	43.873.132,00
1	Perjalanan Dinas	43.873.132,00
	Mutasi Tambah	976.977.790,00
1	KDP menjadi aset definitif	
	Mutasi Kurang	-
	Total Mutasi	976.977.790,00
	Saldo Akhir 31 Desember	976.977.790,00

Telah dilakukan putus kontrak sesuai surat nomor PL.02.01.28A.03.22.2828 tanggal 22 Maret 2022 dikarenakan penyedia tidak dapat menyelesaikan pekerjaan sesuai penambahan waktu pemberian kesempatan yang telah diberikan oleh PPK dari tanggal 23 Desember 2021 sampai dengan 22 Maret 2022.

Berdasarkan Berita Acara Pemeriksaan Sisa Hasil Prestasi Pekerjaan No. PL.02.01.28A.04.4393 terhitung pekerjaan yang telah diselesaikan sebesar 51,57% dan pekerjaan sisa hasil perhitungan pekerjaan adalah 48,43%. Akibat dari putus kontrak tersebut Bank Garansi telah dicairkan dan disetorkan ke kas Negara sebesar Rp800.084.984,00 dengan NTPN B3AE32G4V6TP5A9K tanggal 8 April 2022.

14. BBPOM di Banjarmasin senilai Rp44.069.527.752,00 merupakan KDP gedung dan bangunan berupa Pekerjaan Konstruksi Pembangunan Gedung Laboratorium Tahap III dengan rincian sebagai berikut:

No.	Uraian	2019	2020	2021
	Saldo Awal 1 Januari	17.434.964.121	33.141.246.443	33.414.378.688
A	Tahap Perencanaan			
B	Tahap Pelaksanaan	19.599.209.772	305.953.270	10.499.739.014
1	Uang Muka	1.369.383.192		2.203.967.600
2	Pekerjaan fisik konstruksi	16.577.759.350		7.199.423.686
3	Pekerjaan fisik Jaringan			
4	Jasa Konsultasi Manajemen Konstruksi	714.590.000	48.530.680	1.031.457.078
5	Jasa Konsultan Pengawas	64.963.580		64.890.650
6	Pemeliharaan Retensi	872.513.650	257.422.590	
C	Biaya Pendukung	281.963.600	24.303.300	155.410.050
1	Honorarium(Tim pendukung/teknis, narasumber, panitia)	35.825.000		2.120.000
2	Perjalanan Dinas	246.138.600	24.303.300	153.290.050
	Mutasi Tambah	19.881.173.372	330.256.570	10.655.149.064
11	Koreksi Pencatatan Nilai BMN			
a.	Pengembalian Belanja Modal	3.744.859.650	57.124.325	
b.	Kesalahan pencatatan (temuan BPK/APIP)	430.031.400		
12	KDP menjadi aset definitif			
	Mutasi Kurang	4.174.891.050	57.124.325	0
	Total Mutasi	15.706.282.322	273.132.245	10.655.149.064
	Saldo Akhir 31 Desember	33.141.246.443	33.414.378.688	44.069.527.752

15. BPOM di Ambon senilai Rp2.638.905.432,00 merupakan KDP pengadaan paket peralatan dan mesin untuk keperluan laboratorium dan pengadaan *Air Handling Unit* dengan rincian sebagai berikut:

V. CATATAN ATAS LAPORAN KEUANGAN

No.	Uraian	2019	2020	2021
	Saldo Awal 1 Januari	0,00	1.374.926.903,00	1.347.621.132,00
A	Tahap Perencanaan	308.559.350,00	0,00	0,00
	Jasa Konsultan Perencana	308.559.350,00		
B	Tahap Pelaksanaan	1.137.665.712,00	0,00	3.543.316.200,00
1	Uang Muka 20% (PT Emy Chemlab Perdana)	833.341.012,00		441.263.240,00
2	Uang Muka 20% (PT Sparindo Alfa Persada)			267.400.000,00
3	Pembayaran Termin II (Lunas) 80% (PT Emy Chemlab Perdana)	171.800.000,00		1.765.052.960,00
3	Pembayaran Termin II PT Sparindo Alfa Persada			1.069.600.000,00
4	Jasa Konsultan Pengawas	132.524.700,00		
C	Biaya Pendukung	204.287.750,00	0,00	6.840.000,00
1	Honor Pokja	86.408.400,00		6.840.000,00
2	Perjalanan Dinas	116.374.100,00		
3	Rapat	1.505.250,00		
	Mutasi Tambah	1.650.512.812,00	0,00	3.550.156.200,00
D	Penyelesaian Pembangunan			
1	Penyelesaian Pembangunan dengan KDP (PT Emy Chemlab)			2.209.736.200,00
2	Koreksi Nilai KDP (Temuan APIP)			49.135.700,00
3	Pengembalian Belanja Modal	275.585.909,00	23.195.771,00	
4	Kesalahan pencatatan		4.110.000,00	
	Mutasi Kurang	275.585.909,00	27.305.771,00	2.258.871.900,00
	Total Mutasi	1.374.926.903,00	-27.305.771,00	1.291.284.300,00
	Saldo Akhir 31 Desember 2021	1.374.926.903,00	1.347.621.132,00	2.638.905.432,00

Atas KDP oleh PT Emy Chemlab Perdana telah direklafisikasi menjadi aset definitif sejumlah 15 jenis peralatan dan mesin untuk laboratorium.

16. BPOM di Manokwari sebesar Rp10.947.109.432,00 merupakan KDP Gedung Administrasi dan Laboratorium yang proses pengerjaannya belum selesai sampai dengan tanggal neraca dengan penjelasan sebagai berikut:

No.	Uraian	2020	2021
	Saldo Awal 1 Januari	9,624,246,863.00	10,918,821,109.00
A	Tahap Perencanaan	0.00	0.00
1	Jasa Konsultan Perencana	0.00	
2	Jasa Konsultan izin Andalalin		
3	Jasa Konsultan izin Peil Banjir		
2	Jasa Konsultan Amdal/UKL_UPL	0.00	
B	Tahap Pelaksanaan	2,065,049,715.00	5,870,895,200.00
1	Uang Muka	169,560,600.00	1,982,333,500.00
2	Pekerjaan fisik konstruksi	1,671,323,115.00	3,717,338,000.00
3	Jasa Konsultasi Manajemen Konstruksi		
3	Jasa Konsultan Manajemen Konstruksi	224,166,000.00	171,223,700.00
C	Biaya Pendukung	56,193,866.00	183,086,702.00
1	Honorarium(Tim pendukung/teknis, narasumber, pan	48,838,000.00	25,680,000.00
2	Perjalanan Dinas	4,911,866.00	147,406,702.00
3	Rapat	2,444,000.00	
4	Alat Tulis Kantor (ATK)		
5	Biaya Lain-lain		10,000,000.00
	Mutasi Tambah	2,121,243,581.00	6,053,981,902.00
11	Koreksi Pencatatan Nilai BMN		
a.	Pengembalian Belanja Modal	826,669,335.00	
b.	Kesalahan pencatatan (temuan BPK/APIP)		
c.	KDP menjadi aset definitif		6,025,693,768.00
	Mutasi Kurang	826,669,335.00	6,025,693,768.00
	Total Mutasi	1,294,574,246.00	28,288,134.00
	Saldo Akhir 31 desember 2021	10,918,821,109.00	10,947,109,243.00

Aset yang telah didefinitifkan berupa Gedung Laboratorium NUP 1, Pagar Permanen Loka POM di Kab. Sorong NUP 2 dan 6 jenis peralatan dan mesin.

*Akumulasi
Penyusutan
Aset Tetap
Rp(2.132.556.
866.279,00)*

C.17 Akumulasi Penyusutan Aset Tetap

Saldo Akumulasi Penyusutan Aset Tetap per 31 Desember 2021 dan 2020 adalah masing-masing Rp(2.132.556.866.279,00) dan Rp(1.932.761.419.798,00). Akumulasi Penyusutan Aset Tetap merupakan kontra akun Aset Tetap yang disajikan berdasarkan pengakumulasian atas penyesuaian nilai sehubungan dengan penurunan kapasitas dan manfaat Aset Tetap selain untuk Tanah dan Konstruksi dalam Pengerjaan (KDP). Berikut disajikan rangkuman Akumulasi Penyusutan Aset Tetap per 31 Desember 2021.

Tabel 46
Mutasi Akumulasi Penyusutan Aset Tetap
per 31 Desember 2021

(Dalam Rupiah)

No	Aset Tetap	Nilai Perolehan	Akm. Penyusutan	Nilai Buku
1	Tanah	1.665.436.064.840,00	0,00	1.665.436.064.840,00
2	Peralatan dan Mesin	2.883.366.389.277,00	2.021.757.969.860,00	861.608.419.417,00
3	Gedung dan Bangunan	866.064.361.520,00	101.774.986.369,00	764.289.375.151,00
4	Jalan Irigasi dan Jaringan	30.299.554.744,00	8.773.943.391,00	21.525.611.353,00
5	Aset Tetap Lainnya	19.628.282.267,00	249.966.659,00	19.378.315.608,00
6	Konstruksi Dalam Pengerjaan	92.731.192.903,00	0,00	92.731.192.903,00
TOTAL		5.557.525.845.551,00	2.132.556.866.279,00	3.424.968.979.272,00

*Piutang
Tagihan
Tuntutan
Perbendaharaan/TGR
Rp0,00*

C.18 **Piutang Tagihan Tuntutan Perbendaharaan/ Tuntutan Ganti Rugi**

Nilai Piutang Tagihan Tuntutan Perbendaharaan/Tuntutan Ganti Rugi (TP/TGR) per 31 Desember 2021 dan 2020 masing-masing sebesar Rp0,00 dan Rp433.372,00.

Tagihan Tuntutan Perbendaharaan adalah Tagihan kepada Bendahara akibat kelalaiannya atau tindakannya yang melanggar hukum yang mengakibatkan kerugian negara. Sedangkan Tagihan Tuntutan Ganti Rugi tagihan yang timbul karena proses tuntutan yang dilakukan terhadap pegawai negeri bukan Bendahara atau Pejabat lain suatu proses tuntutan yang dilakukan terhadap pegawai negeri bukan Bendahara atau Pejabat lain dengan tujuan untuk memulihkan Kerugian Negara/Daerah.

*Penyisihan
Piutang Tak
Tertagih -
Piutang
Tagihan
Tuntutan
Perbendaharaan/TGR
Rp0,00*

C.19 **Penyisihan Piutang Tak Tertagih- Tagihan Tuntutan Perbendaharaan/Tuntutan Ganti Rugi**

Nilai Penyisihan Piutang Tidak Tertagih - Tagihan Tuntutan Perbendaharaan/Tuntutan Ganti Rugi (TP/TGR) per 31 Desember 2021 dan 2020 masing-masing sebesar Rp0,00 dan Rp(2.167,00).

Penyisihan Piutang Tak Tertagih – Piutang Jangka Panjang merupakan estimasi atas ketidaktertagihan Tagihan Tuntutan Perbendaharaan/Tuntutan Ganti Rugi (TP/TGR) dan Tagihan Penjualan Angsuran (TPA) yang ditentukan oleh kualitas masing-masing piutang.

Tagihan
Tuntutan
Perbendahara
a/TGR (Netto)
Rp0,00

C.20 Tagihan Tuntutan Perbendaharaan/Tuntutan Ganti Rugi (Netto)
Nilai Tagihan Tuntutan Perbendaharaan/Tuntutan Ganti Rugi (Netto) per 31 Desember 2021 dan 2020 masing-masing sebesar Rp0,00 dan Rp431.205,00.

Aset Tak
Berwujud
Rp126.151.75
1.328,00

C.21 Aset Tak Berwujud
Nilai perolehan Aset Tak Berwujud (ATB) per 31 Desember 2021 dan 31 Desember per 31 Desember 2020 adalah Rp126.151.751.328,00 dan Rp118.914.895.397,00.
Aset Tak Berwujud merupakan aset yang dapat diidentifikasi dan dimiliki, tetapi secara umum tidak mempunyai wujud fisik. Rincian mutasi Aset Tak Berwujud per 31 Desember 2021 adalah sebagai berikut:

Tabel 47
Mutasi Aset Tak Berwujud per 31 Desember 2021
(Dalam Rupiah)

	Saldo Nilai Perolehan 31 Desember 2020	118.914.895.397,00
	Mutasi Tambah	
a	Saldo Awal	142.000.000,00
b	Pembelian	817.252.681,00
c	Hibah Masuk	195.000.000,00
d	Pengembangan Nilai aset	5.015.298.471,00
f	Koreksi Pencatatan Nilai/Kuantitas	848.205.000,00
g	Transfer Masuk	7.412.952.982,00
h	Reklasifikasi Masuk	2.139.236.216,00
i	Penyelesaian Pembangunan dengan KDP	426.800.000,00
j	Pengembangan Melalui KDP	1.258.045.000,00
	Jumlah Mutasi Tambah	18.254.790.350,00
	Mutasi Kurang	
a	Transfer Keluar	3.135.123.641,00
b	Reklasifikasi Keluar	4.277.829.341,00
c	Koreksi Pencatatan	998.263.800,00
d	Reklasifikasi dari Aset Tak Berwujud ke Aset Lain-lain	2.606.717.637,00
	Jumlah Mutasi Kurang	11.017.934.419,00
	Saldo per 31 Desember 2021	126.151.751.328,00
	Akumulasi Amortisasi per 31 Desember 2021	(66.891.083.650,00)
	Nilai buku per 31 Desember 2021	59.260.667.678,00

Rincian Aset Tak Berwujud per satker dapat dilihat pada lampiran 21. Mutasi Tambah Aset Tak Berwujud senilai Rp18.254.790.350,00 dapat dijelaskan sebagai berikut:

- a. Saldo Awal senilai Rp142.000.000,00 terdapat pada satuan kerja Sekretariat Utama merupakan Aplikasi Kehumasan - Biro KSHM

sesuai surat Kuasa Pengguna Barang PL.03.01.25.2513.01.22.15 tanggal 17 Desember 2021. Pencatatan sebagai saldo awal dikarenakan atas aset tersebut dibeli menggunakan akun 522191 yang seharusnya menggunakan akun 536111.

- b. Pembelian senilai Rp817.252.681,00 terdapat pada satuan kerja sebagai berikut:

No	Nama Satker	Uraian	Nilai	Total
1	SEKRETARIAT UTAMA	Subsite Biro Umum	93.500.000	93.500.000
2	DEPUTI II	Subsite Direktorat Pengawasan OT dan SK	49.940.000	109.450.000
		Modul e-Learning Regi.Produk dan Iklan OT dan SK	59.510.000	
3	DEPUTI III	Aplikasi Raport Pelaku Usaha	39.930.000	159.690.000
		Subsite Direktorat Pengawasan Peredaran Pangan Ola	30.000.000	
		Aplikasi Monev Kinerja dan Anggaran	39.930.000	
		Aplikasi Virtual Asistant Yanblik DitwasprodPO	49.830.000	
4	PUSAT INFORMASI OM	Metronic. Porto. Canvas. Cryptcon	1.281.177	1.281.177
5	PPSDM	Aplikasi Penilaian Angka Kredit	72.600.000	170.100.000
		Aplikasi Tes Potensi	97.500.000	
6	Deputi 1	Aplikasi e-Atensi CPOB	97.700.000	170.300.000
		Aplikasi Subsite Klik CPOB	72.600.000	
7	Balai POM Jambi	Aplikasi SIKAM (Sistem Informasi Dan Komunikasi Antar Manajemen)	17.600.000	17.600.000
8	Balai Besar POM Lampung	Aplikasi Singgah Pai	10.000.000	10.000.000
9	Balai Besar POM Yogyakarta	Aplikasi Hitung Nilai Gizi	34.131.504	34.131.504
10	Balai POM Manokwari	Aplikasi Sipace Pintar	33.600.000	33.600.000
11	Loka POM Dumai	Aplikasi SILAIS	17.600.000	17.600.000
Total				817.252.681

- c. Hibah Masuk senilai Rp195.000.000,00 terdapat pada Satuan Kerja Kedepatian I berupa Hibah Modul EUA pada Aplikasi New AERO nomor bukti perolehan B-KU.03.3.32.02.21.444 tanggal 15 Juli 2021 dari WHO dan surat pengesahan hibah No. 1060298328 tanggal 26 Agustus 2021.

- d. Pengembangan Nilai Aset Tak Berwujud senilai Rp5.015.298.471,00 dengan rincian per satuan kerja dapat dilihat di Lampiran 22.

- e. Koreksi Pencatatan/Nilai kuantitas senilai Rp848.205.000,00 terdapat pada satuan kerja berikut:

No	Nama Satker	Nilai
1	Deputi I	195.000.000,00
2	Sekretariat Utama	653.205.000,00
Jumlah		848.205.000,00

Penjelasan koreksi per satuan kerja sebagai berikut:

1. Satuan Kerja Deputi I senilai Rp195.000.000,00 pada Aplikasi Sistem e-Registration (New-AERO) sesuai surat nomor BAST B-KU.03.3.32.07.21.444 tanggal 15 Juli 2021.
2. Sekretariat Utama senilai Rp653.205.000,00 pada Aplikasi E-Planning sesuai surat nomer PL.03.02.25.251.11.21.229 tanggal 14 Oktober 2021.

- f. Transfer Masuk senilai Rp7.412.952.982,00 yaitu :

No	Satker Penerima	Nama ATB	No & Tgl BAST	Satker Pengirim	Nilai
1	Pusdatin	Aplikasi SIREKA	PL.03.03.43.432.05.21.15 tanggal 24 Mei 2021	Deputi II	457.384.800,00
		Aplikasi Dokumentasi	PL.03.07.25.2513.07.21.127	Sektama (Biro HukOr)	370.950.000,00
		Aplikasi Pengendalian & Evaluasi Rancangan Per-UU	PL.03.07.25.2513.07.21.127	Sektama (Biro Hukor)	375.894.000,00
2	BBPOM di Denpasar	Software Inarac Manajemen Indonesia Risk Assesment	B-PL.03.07.10.106.06.21 tanggal 25 Juni 2021	PPPOMN	1.930.894.841,00
3	PPPOMN	Software komputer UV, IR, GC software/ firmware dan HPLC software/firmware	KN.02.03/6/1026/2021 tanggal 14 April 2021	Direktorat Pencegahan dan Pengendalian Penyakit Menular Langsung Kementerian Kesehatan	4.277.829.341,00
TOTAL					7.412.952.982,00

- g. Reklasifikasi Masuk senilai Rp2.139.236.216,00 pada satuan kerja sebagai berikut:

No	Nama Satker	Nilai
1	PPPOMN	1.063.824.375,00
2	BBPOM di Denpasar	1.075.411.841,00
Jumlah		2.139.236.216,00

Penjelasan reklasifikasi masuk per satuan kerja sebagai berikut:

1. P3OMN senilai Rp1.063.824.375,00 berupa:
 - a) pemisahan pencatatan nilai pada barang Software Komputer Lab Solutions yang didapat dari transfer masuk Direktorat Pencegahan dan Pengendalian Penyakit Menular Langsung Kementerian Kesehatan Republik Indonesia senilai Rp952.629.500,00 sesuai dengan surat keterangan Kuasa Pengguna Barang nomor PL.03.01.10.106.06.21.76 tanggal 21 Juni 2021
 - b) pencatatan nilai pada barang Software Komputer Smart Vue senilai Rp111.194.875,00 sesuai dengan surat keterangan reklasifikasi Kuasa Pengguna Barang nomor PL.03.01.10.106.12.21.150 Tanggal 3 Desember 2021.
2. BBPOM di Denpasar senilai Rp1.075.411.841,00 merupakan Reklasifikasi software berupa ATB Lab Solution dari P3OMN dengan nomor bukti BAST:B-PL.03.07.10.106.06.21 dan sesuai keterangan reklasifikasi Kuasa Pengguna Barang nomor BMN/REKLAS02/DPS/08/21 tanggal 30 Agustus 2021.

- h. Penyelesaian Pembangunan dengan KDP senilai Rp426.800.000,00 terdapat pada satuan kerja sebagai berikut:

No	Nama Satker	Nilai
1	Deputi II	79.200.000,00
2	Pusdatin	347.600.000,00
Jumlah		426.800.000,00

Penjelasan penyelesaian pembangunan dengan KDP per satuan kerja sebagai berikut:

1. Deputi II senilai Rp79.200.000,00 berupa pembuatan Tools Penilaian Dokumen Informasi Produk (DIP) Kosmetik pada Direktorat Registrasi Obat Tradisioanal, Suplemen Kesehatan dan Kosmetik.
2. Pusdatin senilai Rp347.600.000,00 berupa pembuatan Aplikasi *Single Sign On* (SSO) senilai Rp198.000.000,00 dan pembuatan Sistem Layanan Pusdatin senilai Rp.149.600.000,00.

- i. Pengembangan melalui KDP senilai Rp1.258.045.000,00 terdapat pada satuan kerja Pusdatin dengan rincian sebagai berikut:

URAIAN	NILAI
Aplikasi SIPT Eksisting	192.225.000
Aplikasi SRIKANDI (Dukungan Strategis Pimpinan)	135.000.000
Pembangunan Software Analis	196.900.000
SISTEM APLIKASI CPOB	193.050.000
Peta Rawan Kasus	194.700.000
Jasa Konsultan Perancangan&Implementasi Tata Kelol	198.000.000
Aplikasi E-Standar Pangan	148.170.000
Total	1.258.045.000

Mutasi Kurang Aset Tak Berwujud senilai Rp11.017.934.419,00 dapat dijelaskan sebagai berikut:

- a. Transfer keluar Aset Tak Berwujud senilai Rp3.135.123.641,00 terdapat pada satuan kerja :

No	Satker Pengirim	Nama ATB	No & Tgl BAST	Satker Penerima	Nilai
1	Sekretariat Utama	Aplikasi Dokumentasi dan Aplikasi Pengendalian&Evaluasi Rancangan Per-UU	PL.03.07.25.2513.07.21.127 30 Juli 2021	Pusdatin	746.844.000,00
2	Deputi II	Aplikasi SIREKA	PL.03.03.43.432.05.21.15 tanggal 24 Mei 2021	Pusdatin	457.384.800,00
3	PPOMN	Software Inarac Manajemen Indonesia Risk Assesment	B-PL.03.07.10.106.06.21.398 tanggal 25 Juni 2021	BBPOM di Denpasar	1.930.894.841,00
TOTAL					3.135.123.641,00

- b. Reklasifikasi dari aset tak berwujud ke aset lain-lain merupakan Penghentian aset dari penggunaan senilai Rp2.606.717.637,00 terdapat pada satuan kerja sebagai berikut:

No	Nama Satker	Nilai
1	BBPOM di Makassar	91.256.500,00
2	Deputi I	2.222.661.137,00
3	Deputi II	173.000.000,00
4	Deputi III	119.800.000,00
Jumlah		2.606.717.637,00

Penjelasan per satuan kerja sebagai berikut:

1. BBPOM di Makassar senilai Rp91.256.500,00 berupa:

No	Nama Barang	Jumlah	Total
1	Kaspersky Titan	2	976.500
2	DVD OriginalMicrosoft W.8.1 5164bit	32	59.520.000
3	DVD Original WJ Pro 64 BIT	1	2.600.000
4	Entry Data Base Barang	5	6.737.500
5	Aplikasi Inventory Control	5	16.967.500
6	Kaspersky	6	4.455.000
TOTAL			91.256.500

Dengan surat persetujuan nomor PL.264.26A.05.21.1743, tanggal 17 Mei 2021.

2. Deputi I senilai Rp2.222.661.137,00 berupa:

URAIAN	No.Surat	Kuantitas	Nilai	
Aplikasi Database Pengelolaan Dokumen	PL.03.09.33.33 3.12.21.38 Tanggal 20 Desember 2021	1	49.675.000	
Database Ind. Farmasi		1	41.000.000	
Database Profil Ind. Farmasi		1	29.750.000	
Aplikasi ERADINAMIKA		1	27.500.000	
Microsoft Server 2008		1	39.750.000	
Pengawasan Obat Ilegal		1	32.300.000	
SAP		1	7.150.000	
Kaspersky Endpoint Security Business		1	74.732.336	
Kaspersky Tech Titan 2016		1	250.000	
Aplikasi Media Informasi		1	99.800.000	
Sistem Lap. Dist. Bahan Obat		1	50.475.000	
Aplikasi Database Uji Klinik		1	46.000.000	
Aplikasi Special Access Scheme		1	77.500.000	
Aplikasi FORKOMTA		1	80.000.000	
Aplikasi e-Mon CPOB Luar Negeri		1	39.990.500	
Aplikasi SI KOSMOS		1	99.750.000	
Aplikasi Database SMF		PL.03.09.33.33	1	399.957.801
Aplikasi e-Tobacco Control		3.12.21.41	1	380.905.500
Aplikasi Database PKPKO		Tanggal 20	1	390.175.000
Aplikasi e-Budgeting		Desember 2021	1	256.000.000
Jumlah		20	2.222.661.137	

3. Deputi II senilai Rp173.000.000,00 untuk aset berupa Database Monitoring Surat Masuk dengan surat persetujuan nomor PL.03.09.43.432.08.21.1542 tanggal 20 Agustus 2021.

4. Deputi III senilai Rp119.800.000,00 dengan surat persetujuan nomor PL.03.09.52.10.21.2124 tanggal 28 Oktober 2021 untuk aset berupa:

No	Nama Barang	Jumlah	Total
1	Biaya Paket Disain Layout Materi	1	30,000,000
2	Paket pembuatan modul KP	1	44,900,000
3	Paket pembuatan modul KP	1	44,900,000
TOTAL			119,800,000

- c. Reklasifikasi Keluar senilai Rp4.277.829.341,00 pada satuan kerja sebagai berikut:

No	Nama Satker	Nilai
1	BBPOM di Denpasar	1.930.894.841,00
2	PPOMN	2.346.934.500,00
Jumlah		4.277.829.341,00

Penjelasan reklasifikasi keluar per satuan kerja sebagai berikut:

1. BBPOM di Denpasar senilai Rp1.930.894.841,00 merupakan perbaikan transfer masuk dari PPOMN berupa *software* yang pencatatannya disepakati pada saat semester I bahwa *software* terdiri dari aset tak berwujud dan peralatan dan mesin dengan surat keterangan reklasifikasi Kuasa Pengguna Barang nomor BMNREKLAS01/DPS/06/21 tanggal 30 Juni 2021.
2. PPOMN senilai Rp2.346.934.500,00 berupa pemisahan *software* komputer yang didapat dari transfer masuk Direktorat Pencegahan dan Pengendalian Penyakit Menular Langsung Kementerian Kesehatan RI sesuai dengan surat keterangan reklasifikasi Kuasa Pengguna Barang nomor PL.03.01.10.106.06.21.76 tanggal 21 Juni 2021.

d. Koreksi Pencatatan senilai Rp998.263.800,00 terdapat pada satuan kerja berikut:

1. Sekretariat Utama senilai Rp663.555.000,00 pada aset berupa:

No	Uraian	No Surat	Nilai	Keterangan
1	Aplikasi E-planning	PL.03.02.25.251.11.21.229 tanggal 14 Oktober 2021	653.205.000,00	Digabungkan ke aplikasi E-Performance
2	MS Office Home	PL.03.01.25.2513.01.22.10 tanggal 20 Desember 2021	3.450.000,00	Digabungkan ke PC Unit NUP 1058
3	MS Office Home	PL.03.01.25.2513.01.22.10 tanggal 20 Desember 2021	3.450.000,00	Digabungkan ke PC Unit NUP 1053
4	MS Office Home	PL.03.01.25.2513.01.22.10 tanggal 20 Desember 2021	3.450.000,00	Digabungkan ke PC Unit NUP 942
TOTAL			663.555.000,00	

2. Deputi I senilai Rp334.708.800,00 pada aset berupa:

URAIAN	No.Surat	Kuantitas	Nilai	Keterangan
Microsoft Office 10 Pro	B-PL03.35.354.08.21.1136 tanggal 16 Agustus 2021	49	139.708.800	Kesalahan Entry dan akan digabungkan ke PC Unit
Aplikasi New Aero	PHLBJIS No.1060298328 tanggal 26 Agustus 2021	1	195.000.000	Digabungkan ke Aplikasi Sistem E-Registration
Jumlah		50	334.708.800	

Aset Lain-Lain Rp23.145.748.261,00

C.22 Aset Lain-Lain

Saldo Aset Lain-lain per 31 Desember 2021 dan 2020 adalah Rp23.145.748.261,00 dan Rp52.715.534.885,00. Aset Lain-lain berupa Barang Milik Negara (BMN) yang berada dalam kondisi rusak berat dan tidak lagi digunakan dalam operasional Badan Pengawas Obat dan Makanan serta dalam proses penghapusan dari BMN.

Tabel 48
Mutasi Aset Lain-lain per 31 Desember 2021
(Dalam Rupiah)

KETERANGAN	Aset Tetap Yang Tidak Digunakan dalam Operasi Pemerintah	Aset Tak Berwujud Yang Tidak Digunakan dalam Operasi Pemerintah	Total Aset Lain-Lain
Saldo Nilai Perolehan 31 Desember 2020	52.676.124.885,00	39.410.000,00	52.715.534.885,00
Mutasi Tambah	74.002.129.004,00	2.606.717.637,00	76.608.846.641,00
a Reklasifikasi Aset Tetap dan ATB Ke Aset Lain-lain	74.002.129.004,00	2.606.717.637,00	76.608.846.641,00
Mutasi Kurang	105.794.576.765,00	384.056.500,00	106.178.633.265,00
a Usulan barang hilang	288.235.423,00		288.235.423,00
b Usulan Barang Rusak Berat ke Pengelola - BMN yang Dihentikan	104.610.289.789,00	384.056.500,00	104.994.346.289,00
c Reklas dr aset lainnya ke tetap	401.334.465,00		401.334.465,00
d Transaksi Normalisasi BMN (BMN Yang Dihentikan)	139.247.500,00		139.247.500,00
e Penghapusan (BMN yang dihentikan)	355.469.588,00		355.469.588,00
Saldo Akhir per 31 Desember 2021	20.883.677.124,00	2.262.071.137,00	23.145.748.261,00
Akumulasi Penyusutan Amortisasi per 31 Desember 2021	(19.645.030.726,00)	(2.249.602.387,00)	(21.894.633.113,00)
Nilai Buku Per 31 Desember 2021	1.238.646.398,00	12.468.750,00	1.251.115.148,00

Rincian Aset Lain-lain per satker dapat dilihat pada lampiran 23.

Mutasi Aset Lain-lain dapat dijelaskan sebagai berikut:

Mutasi Tambah senilai Rp76.608.846.641,00 atas transaksi Reklasifikasi Aset Tetap dan Aset Tak Berwujud ke Aset Lain-lain (Penghentian BMN dari Operasional) terdapat pada Satuan Kerja sebagai berikut:

Tabel 49
Rincian Reklasifikasi Aset Tetap dan Aset Tak Berwujud
ke Aset Lain-lain
(dalam Rupiah)

No	Nama Satker	Nilai
1	BBPOM Banda Aceh	572.518.183,00
2	BBPOM Medan	476.971.231,00
3	BBPOM Pekanbaru	431.433.889,00
4	BBPOM Padang	503.041.122,00
5	BPOM Jambi	913.355.821,00
6	BPOM Bengkulu	121.800.000,00
7	BBPOM Bandar Lampung	144.173.583,00
8	BPOM Serang	588.319.344,00
9	LOKA POM DI KABUPATEN BANYUMAS	4.827.500,00
10	BBPOM Yogyakarta	60.015.676,00
11	BBPOM Denpasar	1.097.335.170,00
12	BBPOM Pontianak	62.760.000,00
13	BBPOM Banjarmasin	995.896.329,00
14	BBPOM Samarinda	252.337.868,00
15	LOKA POM DI KOTA TARAKAN	22.627.575,00
16	BBPOM Manado	1.885.161.005,00
17	BPOM Palu	133.203.500,00
18	BPOM Ambon	2.269.075.803,00
19	BPOM Sofifi	54.567.449,00
20	BBPOM Jayapura	607.522.792,00
21	Sekretariat Utama	38.083.350.050,00
22	PPOMN	4.850.000,00
23	Deputi I	6.234.652.532,00
24	Inspektorat	240.643.900,00
25	BBPOM Jakarta	6.936.083.586,00
26	Deputi III	1.733.164.956,00
27	Pusdatin	601.026.011,00
28	Deputi II	1.581.839.188,00
29	PRKOM	570.479.200,00
30	BPOM Mamuju	5.069.077.598,00
31	BBPOM Bandung	2.439.878.281,00
32	LOKA POM DI KAB. KEPULAUAN TANIMBAR	35.211.500,00
33	BBPOM Semarang	815.280.327,00
34	BBPOM Surabaya	355.782.999,00
35	BBPOM Makassar	580.817.673,00
36	BPOM Batam	129.765.000,00
Total		76.608.846.641,00

Mutasi Kurang senilai Rp106.178.633.265,00 terdapat pada penjelasan sebagai berikut:

- a. Usulan Barang Hilang kepada Pengelola senilai Rp288.235.423,00 terdapat pada satuan kerja berikut:

No	Nama Satker	Nilai
1	BBPOM di Serang	11.220.000,00
2	Deputi II	16.670.500,00
3	BBPOM di Jambi	16.680.000,00
4	BBPOM di Makassar	243.664.923,00
	Jumlah	288.235.423,00

Penjelasan per satuan kerja sebagai berikut:

1. BBPOM di Serang senilai Rp11.220.000,00 berupa 1 unit Notebook.
 2. Deputi II senilai Rp16.670.500,00 berupa 1 unit Sepeda Motor NUP 1.
 3. BBPOM di Jambi senilai Rp16.680.000,00 berupa 1 unit Camera Video NUP 2 Rp14.380.000,00 dan 1 unit Camera Electronic NUP1 Rp2.300.000,00.
 4. BBPOM di Makassar senilai Rp243.664.923,00 berupa peralatan dan mesin atas tindaklanjut inventarisasi barang tidak ditemukan.
- b. Usulan Barang Rusak Berat ke Pengelola BMN yang dihentikan senilai Rp104.994.346.289,00 merupakan transaksi usulan BMN Rusak Berat yang akan dihapuskan, terdapat pada satuan kerja berikut:

No	Nama Satker	Nilai
1	SEKRETARIAT UTAMA	38.083.350.050,00
2	BPOM Gorontalo	3.391.191.557,00
3	DEPUTI 3	3.291.094.265,00
4	BBPOM Jakarta	7.298.289.625,00
5	PUSDATIN	601.026.011,00
6	BBPOM Medan	773.957.948,00
7	BBPOM Pekanbaru	4.879.021.137,00
8	BBPOM Padang	650.642.652,00
9	BPOM Jambi	1.623.313.500,00
10	BPOM Bengkulu	121.800.000,00
11	BBPOM Serang	388.624.644,00
12	BBPOM Yogyakarta	1.434.902.906,00
13	BBPOM Denpasar	162.060.000,00
14	BPOM Kupang	1.143.564.822,00
15	BPOM Pontianak	166.100.000,00
16	BBPOM Samarinda	419.827.721,00
17	BBPOM Manado	1.342.921.838,00
18	BPOM Palu	2.143.498.200,00
19	BPOM Ambon	2.471.808.403,00
20	BPOM Sofifi	54.567.449,00
21	BBPOM Jayapura	1.502.594.761,00
22	PRKOM	570.479.200,00
23	INSPEKTORAT UTAMA	240.643.900,00
24	PPOMN	11.047.474.954,00
25	DEPUTI 2	1.565.168.688,00
26	DEPUTI 1	382.973.550,00
27	BPOM Mamuju	5.069.077.598,00
28	BBPOM Semarang	1.252.909.327,00
29	BBPOM Surabaya	2.090.103.787,00
30	BBPOM Makassar	10.831.357.796,00
Total		104.994.346.289,00

- c. Reklasifikasi Dari Aset Lain-lain ke Aset tetap senilai Rp401.334.465,00 merupakan transaksi penggunaan kembali

BMN yang telah dihentikan penggunaannya, terdapat pada Satuan Kerja berikut :

No	Nama Satker	Nilai
1	BBPOM di Pekanbaru	65,040,775
2	BBPOM di Yogyakarta	64,006,200
3	BPOM di Pontianak	62,760,000
4	BBPOM di Samarinda	12,346,290
5	BBPOM di Jakarta	60,466,000
6	DEPUTI I	132,518,950
7	BBPOM di Makassar	4,196,250
Total		401,334,465

- d. Transaksi Normalisasi BMN yang dihentikan senilai Rp139.247.500,00 terdapat pada satuan kerja:

No	Nama Satker	Nilai
1	BBPOM di Pontianak	131.756.000,00
2	Loka POM di Kepulauan Tanimbar	7.491.500,00
Jumlah		139.247.500,00

Penjelasan per satuan kerja sebagai berikut:

- BBPOM di Pontianak senilai Rp131.756.000,00 merupakan TL BPK atas temuan tahun 2020 berupa salah catat 2 akun pada Rumah Negara Golongan I Tipe B Permanen.
 - Loka POM di Kepulauan Tanimbar senilai Rp7.491.500,00 merupakan perubahan nilai karena update aplikasi SIMAK versi 21.2.0.
- e. Penghapusan BMN yang dihentikan senilai Rp355.469.588,00 terdapat pada satuan kerja BBPOM di Pangkal Pinang yang merupakan peralatan dan mesin dalam kondisi rusak berat sejumlah 1 unit sesuai surat nomor HK.02.02.10A.10A5.12.21.575 tanggal 30 Desember 2021.

Akumulasi Penyusutan/Amortisasi Aset Lainnya Rp(88.785.716.763,00)

C.23 Akumulasi Penyusutan/Amortisasi Aset Lainnya

Saldo Akumulasi Penyusutan dan Amortisasi Aset Lainnya per 31 Desember 2021 dan 2020 adalah masing-masing sebesar Rp(88.785.716.763,00) dan Rp(103.762.441.061,00). Akumulasi Penyusutan Aset Lainnya merupakan penyusutan untuk aset tetap yang tidak digunakan dalam operasi.

Tabel 50
Mutasi Akumulasi Amortisasi dan Penyusutan Aset Lainnya
(Dalam Rupiah)

No	Aset Lainnya	Nilai Perolehan	Akmumulasi Amortisasi	Nilai Buku
A	Aset Tak Berwujud			
1	Software	78.306.996.843,00	66.891.083.650,00	11.415.913.193,00
2	Hasil Kajian/ Penelitian	47.654.410.485,00	0,00	47.654.410.485,00
3	Aset Tak Berwujud Lainnya	190.344.000,00	0,00	190.344.000,00
	Jumlah Aset Tak Berwujud	126.151.751.328,00	66.891.083.650,00	59.260.667.678,00
B	Aset Lain Lain			
1	Aset Tetap yang Tidak Digunakan Dalam Operasional	20.883.677.124,00	19.645.030.726,00	1.238.646.398,00
2	Aset Tak Berwujud yang Tidak Digunakan Dalam Operasional	2.262.071.137,00	2.249.602.387,00	12.468.750,00
	Jumlah Aset Lain-lain	23.145.748.261,00	21.894.633.113,00	1.251.115.148,00
	Total	149.297.499.589,00	88.785.716.763,00	60.511.782.826,00

Utang Kepada Pihak Ketiga
Rp4.947.819.292,00

C.24 Utang Kepada Pihak Ketiga

Nilai Utang kepada Pihak Ketiga per 31 Desember 2021 dan 2020 masing-masing sebesar Rp4.947.819.292,00 dan Rp4.150.298.834,00. Utang kepada Pihak Ketiga merupakan kewajiban yang masih harus dibayar dan segera diselesaikan kepada pihak ketiga lainnya dalam waktu kurang dari 12 (dua belas bulan) sejak tanggal pelaporan. Adapun rincian Utang Kepada Pihak Ketiga adalah sebagai berikut :

Tabel 51
Utang Kepada Pihak Ketiga per 31 Desember 2021
(Dalam Rupiah)

No	URAIAN	31 Desember 2021	31 Desember 2020	kenaikan/ penurunan
1	Kekurangan Gaji dan Uang Makan	364.852.155,00	1.344.316.708,00	(979.464.553,00)
2	Tunjangan Kinerja (Tukin)	1.904.340.402,00	307.177.982,00	1.597.162.420,00
3	Belanja Barang (Listrik Telepon Gas dan Air)	2.287.898.444,00	2.432.200.542,00	(144.302.098,00)
5	Keperluan Sehari-hari	74.608.630,00	39.682.372,00	34.926.258,00
6	Barang Operasional - Penanganan Pandemi Covid-19	0,00	5.752.642,00	(5.752.642,00)
7	Kurang Bayar Persediaan	400,00	400,00	-
8	Pengiriman Surat Dinas Pos Surat	5.870.570,00	16.009.698,00	(10.139.128,00)
9	Barang Operasional Lainnya	0,00	2.069.590,00	(2.069.590,00)
10	Jasa Pos dan Giro	0,00	2.143.500,00	(2.143.500,00)
11	Pemeliharaan Peralatan dan Mesin	0,00	810.400,00	(810.400,00)
12	Belanja Modal yang Harus Dibayar	310.248.691,00	135.000,00	310.113.691,00
	Jumlah	4.947.819.292,00	4.150.298.834,00	797.520.458,00

Rincian Utang Kepada Pihak Ketiga per satker dapat dilihat pada lampiran 24.

Belanja Modal yang masih harus dibayar senilai Rp310.248.691,00 terdapat pada satker BPOM di Jambi berupa kekurangan pembayaran renovasi gedung laboratorium menuju BSL-2.

Hibah Yang
Belum
Disahkan
Rp0,00

C.25 Hibah Yang Belum Disahkan

Nilai Hibah Yang Belum Disahkan per 31 Desember 2021 dan 2020 masing-masing sebesar Rp0,00 dan Rp31.814.225,00.

Pendapatan
Diterima
Dimuka
Rp20.642.179.
741,00

C.26 Pendapatan Diterima Dimuka

Nilai Pendapatan Diterima di Muka per 31 Desember 2021 dan 2020 adalah masing-masing sebesar Rp20.642.179.741,00 dan Rp19.569.746.704,00. Pendapatan diterima dimuka merupakan pendapatan yang sudah diterima pembayarannya, namun barang/jasa belum diserahkan.

*Tabel 52
Rincian Pendapatan Diterima Dimuka
(Dalam Rupiah)*

No	Nama Satker	Nilai
1	Sektama	20.579.183.805,00
2	BBPOM di Yogyakarta	16.567.979,00
3	BBPOM di Padang	21.334.412,00
4	BBPOM di Pekanbaru	13.845.600,00
5	BBPOM di Denpasar	11.247.945,00
Jumlah		20.642.179.741,00

Rincian Pendapatan diterima dimuka sebagai berikut :

1. Satker Sektama senilai Rp20.579.183.805,00 terdiri dari pendapatan sewa dan PNBPFungsional dengan rincian sebagai berikut :
 - a. Pendapatan Sewa dari BMN senilai Rp145.731.305,00 dengan rincian sebagai berikut :

No	Nama Penyewa	No Kontrak	Tanggal Kontrak	Tanggal Sewa		Nilai Kontrak	Pendapatan Sewa s/d 31 Desember 2020	Pendapatan Diterima Di Muka
				Mulai	Selesai			
1	BANK MANDIRI	S-155/MK.6/WKN.7/KN	3 Oktober 2019	16 Agustus 2019	15 Agustus 2022	90.330.000,00	71.511,250	18.818,750
2	BANK BNI	S-76/MK.6/WKN.07/KN	19 Mei 2021	1 Juni 2021	31 Mei 2024	34.615.000,00	6.730,694	27.884,306
3	E-PAYMENT	03.06.24.241.12.20.13	21 Desember 2020	1 Juli 2020	30 Juni 2022	30.307.000,00	22.730,250	7.576,750
4	KANTIN	005/KOPERPOM/VI/20	1 September 2020	1 September 2020	1 September 2022	78.296.000,00	52.197,333	26.098,667
5	KOPERASI	005/KOPERPOM/VI/20	21 Desember 2020	21 Desember 2020	21 Desember 2023	99.529.000,00	34.176,168	65.352,832
TOTAL						333.077.000,00	187.345.696,11	145.731,304

- b. Pendapatan dari Penerimaan Bukan Pajak (PNBP) Fungsional senilai Rp20.433.452.500,00

Rincian Pendapatan diterima dimuka per unit dijelaskan pada tabel berikut:

No	Nama Unit	Nilai
1	BBPOM Di Bandar Lampung	1.460.000,00
2	BPOM Di Gorontalo	93.330.000,00
3	Pusat Pengembangan Pengujian Obat Dan Makanan Nasional	143.250.000,00
4	BBPOM Di Manado	8.250.000,00
5	BBPOM Di Jayapura	460.000,00
6	BPOM Di Manokwari	26.400.000,00
7	Loka POM di Kabupaten Ende	11.210.000,00
8	Direktorat Registrasi Obat	5.543.875.000,00
9	Direktorat Pengawasan Produksi Obat Narkotika Psikotropika dan Prekursor	422.250.000,00
10	Direktorat Pengawasan Distribusi dan Pelayanan Obat Narkotika Psikotropika dan Prekursor	580.000.000,00
11	Direktorat Pengawasan Keamanan Mutu dan Ekspor Impor Obat Narkotika Psikotropika Prekursor dan Zat Adiktif	57.250.000,00
12	Direktorat Registrasi Obat Tradisional Suplemen Kesehatan dan Kosmetik	6.651.600.000,00
13	Direktorat Pengawasan Obat Tradisional dan Suplemen Kesehatan	138.625.000,00
14	Direktorat Pengawasan Kosmetik	629.412.500,00
15	Direktorat Registrasi Pangan Olahan	5.839.800.000,00
16	Direktorat Pengawasan Pangan Risiko Rendah dan Sedang	250.000,00
17	Direktorat Pengawasan Pangan Risiko Tinggi dan Teknologi Baru	121.500.000,00
18	BPOM Di Batam	29.680.000,00
19	BPOM Di Jambi	56.980.000,00
21	BPOM Di Bengkulu	77.870.000,00
TOTAL		20.433.452.500,00

- BBPOM di Yogyakarta senilai Rp16.567.979,00 merupakan pendapatan sewa gedung dan bangunan untuk Koperasi OMKA dengan Surat Perjanjian Sewa No. PL.03.06.105.1051.09.19.8603 tanggal 25 September 2019 senilai Rp32.797.500,00 dengan masa sewa 10 Juli 2019 s/d 10 Juli 2024, sehingga didapatkan perhitungan biaya sewa gedung untuk periode 1 Januari s/d 31 Desember 2021 adalah sebesar Rp16.567.979,00.
- BBPOM di Padang senilai Rp21.334.412,00 merupakan pendapatan dari sewa gedung dan bangunan untuk lahan Koperasi dan ATM dengan rincian sebagai berikut:

Uraian	Kontrak		Masa Kontrak	Nilai Kontrak (Rp)	Pendapatan diterima dimuka
	Nomor	Tanggal			
Koperasi	B-PL.03.06.3A.3A5.08.21.186	04-Aug-21	04 Agust 21 - 04 Agust 24	9.530.000,00	8.212.745,00
Mesin ATM	PL.03.06.3A.3A5.10.21	28-Oct-21	01 Nov 21 sd 31 Okt 22	15.746.000,00	13.121.667,00
Jumlah Pendapatan diterima dimuka					21.334.412,00

4. BBPOM di Pekanbaru senilai Rp13.845.600,00 merupakan pendapatan dari sewa ATM selama 24 bulan mulai dari 20 Oktober 2020 sampai dengan 19 Oktober 2022 sebesar Rp34.614.000,00 berdasarkan PKS No.KS.01.02.94.941.10.20.1.2179 tanggal 19 Oktober 2020.
5. BBPOM di Denpasar senilai Rp11.247.945,00 merupakan pendapatan atas sewa gedung untuk Koperasi KPN dengan jangka waktu sewa 2 (dua) tahun terhitung sejak tanggal 16 Desember 2021 sampai dengan 16 Desember 2023 dengan Surat Perjanjian Sewa Nomor PL.03.06.17A.17A5.12.21.277 dengan nilai sewa Rp11.500.000,00.

*Uang Muka
Dari KPPN
Rp0,00*

C.27 Uang Muka dari KPPN

Saldo Uang muka dari KPPN per 31 Desember 2021 dan 2020 adalah masing-masing sebesar Rp.0,00 dan Rp254.767.530,00. Uang muka dari KPPN merupakan Uang Persediaan (UP) atau Tambahan Uang Persediaan (TUP) yang diberikan KPPN sebagai uang muka kerja dan masih berada pada atau dikuasai oleh Bendahara Pengeluaran pada tanggal pelaporan.

*Ekuitas
Rp3.621.916.4
67.219,00*

C.28 Ekuitas

Ekuitas per 31 Desember 2021 dan 2020 adalah masing-masing sebesar Rp3.621.916.467.219,00 dan Rp3.568.884.784.938,00. Ekuitas adalah kekayaan bersih entitas yang merupakan selisih antara aset dan kewajiban. Rincian lebih lanjut tentang ekuitas disajikan dalam Laporan Perubahan Ekuitas.

D PENJELASAN ATAS POS-POS LAPORAN OPERASIONAL

*Pendapatan
Penerimaan
Negara Bukan
Pajak
Rp222.956.10
2.037,00*

D.1 Pendapatan Penerimaan Negara Bukan Pajak

Jumlah pendapatan Penerimaan Negara Bukan Pajak pada Badan Pengawas Obat dan Makanan untuk periode yang berakhir pada 31 Desember 2021 dan 2020 adalah sebesar Rp222.956.102.037,00 dan Rp203.919.352.018,00. Pendapatan tersebut terdiri dari:

*Tabel 53
Rincian Pendapatan Penerimaan Bukan Pajak
Untuk Periode yang Berakhir pada 31 Desember 2021 dan 2020
(Dalam Rupiah)*

AKUN	URAIAN	31 Desember 2021	31 Desember 2020
425113	Pendapatan Penjualan Dokumen-dokumen Pelelangan	0,00	3.000.000,00
425131	Pendapatan Sewa Tanah, Gedung, dan Bangunan	163.866.781,00	107.401.793,00
425131	Pengembalian Pendapatan Sewa Tanah, Gedung, dan Bangunan	(101.452,00)	0
425321	Pendapatan Jasa Pengawasan Obat dan Makanan	221.038.971.750,00	201.674.805.022,00
425321	Pengembalian Pendapatan Jasa Pengawasan Obat dan Makanan	(25.160.000,00)	(5.300.000,00)
425764	Pendapatan Jasa Lembaga Keuangan (Jasa Giro)	229.652,00	483.848
425811	Pendapatan Denda Penyelesaian Pekerjaan Pemerintah	872.414.446,00	1.059.095.974,00
425999	Pendapatan Anggaran Lain-lain	905.880.860,00	1.079.865.381,00
Jumlah		222.956.102.037,00	203.919.352.018,00

- a. Pendapatan Sewa Tanah, Gedung dan Bangunan senilai Rp163.866.781,00 terdapat pada Satker sebagai berikut :

*Tabel 54
Rincian Pendapatan Sewa Tanah, Gedung dan Bangunan
Untuk Periode yang Berakhir pada 31 Desember 2021
(Dalam Rupiah)*

No.	Satker	Uraian	Nilai	Total
1	Sekretariat utama	Sewa atm Bank BNI	13.210.277,00	130.798.110,00
		Sewa ruang e Payment	15.153.500,00	
		Sewa Koperasi	33.176.333,00	
		Sewa atm Bank Mandiri	30.110.000,00	
		Sewa Kantin	39.148.000,00	
2	BBPOM di Yogyakarta	sewa untuk koperasi OMKA	6.559.500,00	6.559.500,00
3	BBPOM di Padang	sewa untuk koperasi	6.635.750,00	6.635.750,00
4	BBPOM di Pekanbaru	Sewa untuk Mesin ATM	17.307.000,00	17.307.000,00
5	BPOM di Jambi	sewa rumah dinas	25.363,00	25.363,00
6	BBPOM di Palangkaraya	sewa rumah dinas	61.503,00	61.503,00
7	BBPOM di Denpasar	sewa untuk koperasi	2.089.555,00	2.089.555,00
8	BPOM di Kupang	sewa rumah dinas	390.000,00	390.000,00
TOTAL				163.866.781,00

- b. Pengembalian Pendapatan Sewa Tanah, Gedung dan Bangunan senilai Rp(101.452,00) merupakan pengembalian pendapatan sewa rumah dinas di

BBPOM di Padang. Pendapatan ini dikembalikan karena pegawai telah pindah satuan kerja namun ADK gaji belum disesuaikan.

- c. Pendapatan Jasa Pengawasan Obat dan Makanan senilai Rp221.038.971.750,00 merupakan Pendapatan-LO yang diperoleh dari pendapatan PNBPFungsional Badan POM berupa jasa pendaftaran dan evaluasi, inspeksi sarana produksi produk impor, jasa sertifikasi, jasa pengujian yang pendapatannya terpusat pada satuan kerja Sekretariat Utama BPOM yang terdiri dari:

*Tabel 55
Rincian Pendapatan Jasa Obat dan Makanan
Untuk Periode yang Berakhir pada 31 Desember 2021*

No	Uraian	NILAI
1	Pendapatan berdasarkan jenis layanan	222.203.319.250,00
2	Jurnal balik atas pendapatan diterima dimuka PNBPFungsional	19.269.105.000,00
3	Pendapatan diterima dimuka atas penyelesaian pekerjaan	(20.433.452.500,00)
JUMLAH		221.038.971.750,00

1. Pendapatan berdasarkan jenis layanan senilai Rp222.203.319.250,00 dengan rincian sebagai berikut:

*Tabel 56
Rincian Pendapatan berdasarkan jenis layanan
Untuk Periode yang Berakhir pada 31 Desember 2021
(Dalam Rupiah)*

No	NAMA LAYANAN	NILAI
1	Jasa Registrasi, Pendaftaran, Notifikasi dan Evaluasi	158.724.812.500,00
2	Jasa Inspeksi Sarana Produksi Produk Impor	452.500.000,00
3	Jasa Sertifikasi	44.511.690.000,00
4	Jasa Pengujian	17.239.975.000,00
5	Jasa Kalibrasi	2.725.000,00
6	Jasa Pelatihan Laboratorium	6.000.000,00
7	Jasa Uji Profisiensi	32.500.000,00
8	Penjualan Baku Pembanding dan Hewan Uji	752.820.500,00
9	Kerja Sama Penelitian di Bidang Obat dan Makanan dengan Pihak Lain	480.296.250,00
JUMLAH		222.203.319.250,00

2. Jurnal balik atas pendapatan diterima dimuka PNBPFungsional Badan POM TA 2020 senilai Rp19.269.105.000,00
3. Pendapatan diterima dimuka atas penyelesaian pekerjaan terhadap PNBPFungsional Badan POM ke rekening kas negara senilai Rp(20.433.452.500,00).
- d. Pengembalian Pendapatan Jasa Pengawasan Obat dan Makanan senilai Rp(25.160.000,00) adalah pengembalian Pendapatan karena lebih bayar atau kesalahan input kode billing. Rincian dapat dilihat pada lampiran 3.
- e. Pendapatan Jasa Lembaga Keuangan (Jasa Giro) senilai Rp229.652,00 terdapat pada Deputi I yang merupakan jasa giro rekening hibah bulan Desember 2021

yang telah disetor dengan NTPN 1E2976U8E38740RH tanggal 31 Desember 2021.

- f. Pendapatan Denda Penyelesaian Pekerjaan Pemerintah senilai Rp872.414.446,00 terdapat pada Satker antara lain sebagai berikut :

Tabel 57
Rincian Pendapatan Denda Penyelesaian Pekerjaan Pemerintah
Untuk Periode yang Berakhir pada 31 Desember 2021

(Dalam Rupiah)

No.	Satker	Nilai
1	BPOM SOFIFI	4.951.964,00
2	BPOM MAMUJU	26.372.639,00
3	SEKRETARIAT UTAMA BPOM	27.701.262,00
4	BBPOM JAKARTA	3.870.914,00
5	BBPOM BANDUNG	4.383.115,00
6	BBPOM SEMARANG	5.593.059,00
7	BBPOM YOGYAKARTA	14.989.785,00
8	BBPOM SURABAYA	45.308.183,00
9	BBPOM BANDA ACEH	19.119.259,00
10	BBPOM MEDAN	24.027.708,00
11	BBPOM PADANG	6.265.717,00
12	BBPOM PEKAN BARU	1.445.292,00
13	BPOM JAMBI	31.931.985,00
14	BBPOM PALEMBANG	14.721.023,00
15	BBPOM BANDAR LAMPUNG	12.588.629,00
16	BBPOM DI PALANGKARAYA	1.127.870,00
17	BBPOM BANJARMASIN	133.758.654,00
18	BBPOM SAMARINDA	103.415.727,00
19	BBPOM MANADO	8.859.078,00
20	BPOM PALU	10.315.985,00
21	BBPOM MAKASSAR	4.394.960,00
22	BPOM KENDARI	436.810,00
23	BPOM AMBON	47.402.727,00
24	BBPOM DENPASAR	19.097.563,00
25	BBPOM MATARAM	55.406.505,00
26	BPOM KUPANG	21.627.723,00
27	BBPOM JAYAPURA	145.741.352,00
28	BPOM BENGKULU	1.193.542,00
29	DEPUTI III BIDANG PENGAWASAN PANGAN OLAHAN	2.662.487,00
30	P3OMN	14.451.241,00
31	BBPOM DI SERANG	563.804,00
32	PPSDM	3.682.050,00
33	BPOM DI BATAM	192.600,00
34	LOKA POM DI KOTA TASIKMALAYA	1.887.600,00
35	BPOM DI PANGKAL PINANG	529.492,00
36	LOKA POM DI KABUPATEN ENDE	2.148.300,00
37	LOKA POM DI KABUPATEN KEPULAUAN TANIMBAR	2.079.000,00
38	BPOM DI GORONTALO	15.054.812,00
39	BPOM DI MANOKWARI	33.114.030,00
TOTAL		872.414.446,00

Pendapatan Denda Penyelesaian Pekerjaan Pemerintah telah dijelaskan pada lampiran 25.

- g. Pendapatan Anggaran Lain-lain senilai Rp905.880.860,00 terdapat pada Satker sebagai berikut :

Tabel 58
Rincian Pendapatan Anggaran Lain-lain
Untuk Periode yang Berakhir pada 31 Desember 2021

(Dalam Rupiah)

No.	Satker	Nilai
1	SEKRETARIAT UTAMA BADAN POM	49.551.700,00
2	BBPOM DI SURABAYA	232.453.872,00
3	BBPOM DI BANDA ACEH	234,00
4	BBPOM DI BANJARMASIN	623.875.000,00
5	BBPOM DI JAYAPURA	54,00
TOTAL		905.880.860,00

Dengan penjelasan sebagai berikut:

1. Sekretariat Utama senilai Rp49.551.700,00 merupakan pencairan jaminan pelaksanaan CV Akbar Putra karena putus kontrak pengadaan APD sesuai nomor kontrak PL.02.01.242.11.20.4781 tanggal 27 November 2020, disetor dengan NTPN 940ED7QLTSPOPBE2 tanggal 28 Januari 2021.
2. BBPOM di Surabaya senilai Rp232.453.872,00 terdiri dari:

URAIAN	NTPN	Tanggal	NTB	Senilai (Rp)
Pembayaran klaim jaminan pelaksanaan oleh PT Mahardika Karya untuk pengadaan goodie bag KIF	98DC33CIE091D5QV	07 Mei 2021	820347055736	169.502.990,00
Pembayaran jaminan pelaksanaan PT Puri Nandeeva Servis Indonesia untuk jasa kebersihan	2ECF57QLTT8J60A0	30 Juni 2021	535158785533	21.929.200,00
Pembayaran jaminan pelaksanaan PT Puri Nandeeva Servis Indonesia untuk jasa keamanan	DB77C6U8E2M6PPO7	30 Juni 2021	533097784305	19.892.947,00
Piutang jaminan pelaksanaan CV Viva Tunggal untuk pekerjaan BSL	4FD4948VURPG14TO	14 Januari 2022	00016563341	21.128.735,00
JUMLAH				232.453.872,00

3. BBPOM di Banda Aceh senilai Rp234,00 merupakan kekurangan gaji induk terdapat pendapatan anggaran lain-lain dengan SP2D 210011301033409 tanggal 29 Oktober 2021 senilai Rp231,00 dan kelebihan penyetoran UP NIHIL PNBPN senilai Rp3,00 dengan NTPN C08443CIEOUJ75SF tanggal 27 Desember 2021.
4. BBPOM di Banjarmasin senilai Rp623.875.000,00 yang terdiri dari:
 - ❖ Pencairan Jaminan Pelaksanaan PT Bumi Permata Kendari karena keterlambatan penyelesaian pekerjaan dengan nomor kontrak PL.02.03.22A.22A5.05.21.2000 tanggal 21 Mei 2021 atas pekerjaan konstruksi pembangunan gedung laboratorium dan pelayanan publik tahap III senilai Rp606.075.000,00 dengan NTPN E9D710N9V97F1N0C tanggal 31 Desember 2021.
 - ❖ Pencairan Jaminan Pelaksanaan CV Fionika Mandiri Utama karena keterlambatan penyelesaian pekerjaan dengan nomor kontrak PL.02.03.22A.22A5.05.21.17.19 tanggal 3 Mei 2021 atas pengadaan reagensia pengujian sampel obat, obat tradisional, kosmetika, dan suplemen kesehatan senilai Rp17.800.000,00 dengan NTPN 8A0CE7QLTTKD18G4 tanggal 1 November 2021.

5. BBPOM di Jayapura senilai Rp54,00 merupakan kekurangan gaji kenaikan pangkat berdasarkan SP2D nomor 210631301016601 tanggal 3 Desember 2021.

*Beban
Pegawai
Rp631.948.372.607,00*

D.2 Beban Pegawai

Jumlah Beban Pegawai untuk periode yang berakhir pada 31 Desember 2021 dan 2020 adalah Rp631.948.372.607,00 dan Rp596.446.460.686,00. Beban Pegawai adalah beban atas kompensasi, baik dalam bentuk uang maupun barang yang ditetapkan berdasarkan peraturan perundang-undangan yang diberikan kepada pejabat negara, Pegawai Negeri Sipil (PNS), dan pegawai yang dipekerjakan oleh pemerintah yang belum berstatus PNS sebagai imbalan atas pekerjaan yang telah dilaksanakan kecuali pekerjaan yang berkaitan dengan pembentukan modal. Beban tersebut terdiri dari :

*Tabel 59
Rincian Beban Pegawai Untuk Periode yang Berakhir pada 31 Desember 2021 dan 2020
(Dalam Rupiah)*

Uraian		31 Desember 2021	31 Desember 2020	naik(turun) %
5211	Beban Gaji dan Tunjangan	319.182.250.089,00	305.793.694.594	4,38
5122	Beban Lembur	2.487.174.000,00	1.807.443.700	37,61
5124	Beban Tunjangan Khusus & Beban Pegawai Transito	310.278.948.518,00	288.845.322.392	7,42
Jumlah		631.948.372.607,00	596.446.460.686,00	5,95

*Beban
Persediaan
Rp88.302.478.681,00*

D.3 Beban Persediaan

Jumlah Beban Persediaan untuk periode yang berakhir pada 31 Desember 2021 dan 2020 adalah masing-masing sebesar Rp88.302.478.681,00 dan Rp61.867.235.177,00. Beban Persediaan merupakan beban untuk mencatat konsumsi atas barang-barang yang habis pakai, termasuk barang-barang hasil produksi baik yang dipasarkan maupun tidak dipasarkan. Rincian beban persediaan untuk 31 Desember 2021 dan 2020 adalah sebagai berikut :

*Tabel 60
Rincian Beban Persediaan Untuk Periode yang Berakhir pada 31 Desember 2021 dan 2020
(Dalam Rupiah)*

Uraian		31 Desember 2021	31 Desember 2020	naik(turun) %
593111	Beban Persediaan Konsumsi	37.286.843.164,00	19.749.811.162,00	88,80
593131	Beban Persediaan Bahan Baku	48.663.313.537,00	41.092.097.925,00	18,42
593149	Beban Persediaan Lainnya	2.352.321.980,00	1.025.326.090,00	129,42
Jumlah		88.302.478.681,00	61.867.235.177,00	42,73

*Beban Barang dan jasa
Rp439.338.506.267,00*

D.4 Beban Barang dan Jasa

Jumlah Beban Barang dan Jasa untuk periode yang berakhir pada 31 Desember 2021 dan 2020 adalah masing-masing sebesar Rp439.338.506.267,00 dan Rp425.928.038.844,00. Beban Barang dan Jasa terdiri dari beban barang dan jasa berupa konsumsi atas barang dan/atau jasa dalam rangka penyelenggaraan kegiatan entitas serta beban lain-lain berupa beban yang timbul karena penggunaan alokasi belanja modal yang tidak menghasilkan aset tetap. Kenaikan Beban Barang dan Jasa terjadi karena adanya tambahan kegiatan pada Badan POM. Rincian Beban Barang dan Jasa untuk periode yang berakhir pada 31 Desember 2021 dan 2020 adalah sebagai berikut :

*Tabel 61
Rincian Beban Barang dan Jasa Untuk Periode yang Berakhir pada 31 Desember 2021 dan 2020
(Dalam Rupiah)*

Uraian	31 Desember 2021	31 Desember 2020	naik(turun) %
521111 Beban keperluan perkantoran	97.968.838.809,00	84.439.028.003,00	16,02
521113 beban penambah daya tahan tubuh	11.799.092.039,00	6.333.009.646,00	86,31
521114 Beban pengiriman surat dinas pos pusat	1.441.698.656,00	2.206.438.530,00	-34,66
521115 Beban honor operasional Satker	18.282.338.915,00	15.998.432.183,00	14,28
521119 Beban barang operasional lainnya	2.491.712.066,00	1.864.407.443,00	33,65
521131 Beban Barang Operasional - Penanganan Pandemi COVID-19	12.922.157.054,00	11.459.812.780,00	12,76
521211 Beban bahan	71.578.638.885,00	101.333.273.488,00	-29,36
521213 Beban honor output kegiatan	13.375.911.352,00	13.459.018.123,00	-0,62
521219 Beban barang jasa non operasional lainnya	29.145.109.846,00	25.555.310.392,00	14,05
521241 Beban Barang Non Operasional - Penanganan Pandemi COVID-19	7.916.574.226,00	8.911.332.719,00	-11,16
522111 Beban langganan listrik	29.428.198.404,00	28.751.842.958,00	2,35
522112 Beban Langganan Telepon	1.095.214.132,00	1.213.328.309,00	-9,73
522113 Beban Langganan Air	702.780.521,00	878.295.809,00	-19,98
522119 Beban langganan daya dan jasa lainnya	1.169.443.559,00	898.955.335,00	30,09
522121 Beban Jasa Pos dan Giro	3.897.000,00	2.143.500,00	NA
522131 Beban Jasa Konsultan	8.823.029.012,00	5.807.970.478,00	51,91
522141 Beban sewa	32.821.233.194,00	30.182.910.427,00	8,74
522151 Beban jasa profesi	25.671.295.921,00	31.164.323.444,00	-17,63
522191 Beban jasa lainnya	63.728.704.289,00	44.097.925.005,00	44,52
522192 Beban Jasa - Penanganan Pandemi COVID-19	8.920.695.087,00	11.263.656.527,00	-20,80
595112 Beban aset ekstrakomptabel peralatan dan mesin	51.943.300,00	58.223.745,00	-10,79
595115 Beban aset ekstrakomptabel aset tetap lainnya	0,00	48.400.000,00	-100,00
Jumlah	439.338.506.267,00	425.928.038.844,00	3,15

Beban Aset Ekstrakomptabel senilai Rp51.943.300,00 merupakan kesalahan penggunaan akun belanja modal untuk barang dibawah nilai kapitalisasi dengan rincian sebagai berikut:

Tabel 62
Rincian Beban Barang Ekstrakomtabel Peralatan dan Mesin
(Dalam Rupiah)

No	Satuan Kerja	Uraian	Jumlah Item	Harga Satuan	Jumlah yang dibayarkan	Total
1	PUSDATIN	Pembelian display tanaman hias	10	20.000,00	200.000,00	33.628.000,00
		Pembelian converter type c	30	946.000,00	28.380.000,00	
		Pembelian bean bag	4	800.000,00	3.200.000,00	
		Pembelian stick android tv	2	924.000,00	1.848.000,00	
2	BBPOM di Yogyakarta	Refisi program utama pada mini PC	1	150.000,00	150.000,00	600.000,00
		Refisi program tandem pada touch screen	1	200.000,00	200.000,00	
		Refisi group pada mesin multiport client agent	1	250.000,00	250.000,00	
3	BBPOM di Palembang	Pembelian kompor listrik	1	850.000,00	850.000,00	850.000,00
4	BPOM di Jambi	Pembelian Infrared Thermometer	1	798.400,00	798.400,00	2.485.300,00
		Pembelian Data Logger	1	275.000,00	275.000,00	
		Pembelian Thermocouple	2	705.950,00	1.411.900,00	
5	BPOM di Kupang	pembelian rak besi	8	462.500,00	3.700.000,00	3.700.000,00
6	Loka POM di Kota Tasikmalaya	Pembelian kursi	3	400.000,00	1.200.000,00	1.200.000,00
7	Loka POM di Kota Tarakan	Pembelian tabung pemadam api (mobling)	1	500.000,00	500.000,00	2.000.000,00
		Pembelian Kursi besi/metal (mobling)	2	750.000,00	1.500.000,00	
8	Loka POM di Kabupaten Mimika	Pembelian kursi	16	467.500,00	7.480.000,00	7.480.000,00
Jumlah					51.943.300,00	51.943.300,00

Beban Barang dan Jasa Khusus Penanganan pandemic Covid -19 terlihat sebagai berikut:

Tabel 63
Rincian Beban Barang dan Jasa Khusus Penanganan Pandemi Covid 19
Untuk Periode yang Berakhir pada 31 Desember 2021 dan 2020
(Dalam Rupiah)

Beban		Jumlah	Keterangan
521131	Beban Barang Operasional - Penanganan Pandemi COVID-19	12.922.157.054,00	Biaya komunikasi, pengadaan masker/hand sanitiser, biaya penyemprotan disinfektan, pengadaan thermogun/infrared dibawah nilai kapitalisasi, pengadaan lisensi aplikasi video conference dan pembelian vitamin dan penambah daya tahan tubuh
521241	Beban Barang Non Operasional - Penanganan Pandemi COVID-19	7.916.574.226,00	Biaya komunikasi, pengadaan Alat Pelindung Diri/alat uji yang tidak masuk kriteria aset tetap/persediaan.
522192	Beban Jasa - Penanganan Pandemi COVID-19	8.920.695.087,00	Pembayaran biaya penyemprotan disinfektan dan pelaksanaan Swab Antigen dan PCR test Covid - 19 menggunakan pihak ketiga dan Honorarium narasumber/pembahas kegiatan dalam penanganan pandemi covid-19.
Jumlah		29.759.426.367,00	

Beban
Pemeliharaan
Rp83.559.692.
.634,00

D.5 Beban Pemeliharaan

Beban Pemeliharaan untuk periode yang berakhir pada 31 Desember 2021 dan 2020 adalah masing-masing sebesar Rp83.559.692.634,00 dan Rp79.025.951.142,00. Beban Pemeliharaan merupakan beban yang dimaksudkan untuk mempertahankan aset tetap atau aset lainnya yang sudah ada dalam kondisi normal. Rincian beban pemeliharaan untuk periode yang berakhir pada 31 Desember 2021 dan 2020 adalah sebagai berikut:

Tabel 64
Rincian Beban Pemeliharaan Untuk Periode yang Berakhir pada 31 Desember 2021 dan 2020
(Dalam Rupiah)

Uraian		31 Desember 2021	31 Desember 2020	naik(turun) %
523111	Beban Pemeliharaan Gedung dan Bangunan	14.014.121.798,00	17.186.696.629,00	-18,46
523113	Beban Asuransi Gedung dan Bangunan	99.927.249,00	0	N/A
523114	Beban Pemeliharaan Gedung dan Bangunan - Penanganan Pandemi Covid-19	171.373.838,00	322.678.790,00	-46,89
523119	Beban Pemeliharaan Gedung dan Bangunan Lainnya	195.806.720,00	209.997.824,00	-6,76
523121	Beban Pemeliharaan Peralatan dan Mesin	30.055.556.989,00	27.347.803.128,00	9,90
523129	Beban Pemeliharaan Peralatan dan Mesin Lainnya	320.332.574,00	356.347.762,00	-10,11
523132	Beban Pemeliharaan Irigasi	0	153.895.500,00	-100,00
523133	Beban Pemeliharaan Jaringan	337.660.359,00	614.523.434,00	-45,05
523199	Beban Pemeliharaan Lainnya	1.813.259.500,00	1.060.413.995,00	71,00
593113	Beban Persediaan bahan untuk pemeliharaan	1.567.289.388,00	2.161.214.727,00	-27,48
593114	Beban Persediaan suku cadang	34.984.364.219,00	29.612.379.353,00	18,14
Jumlah		83.559.692.634,00	79.025.951.142,00	5,74

Beban pemeliharaan gedung dan bangunan penanganan pandemi Covid-19 senilai Rp171.373.838,00 terdapat pada satuan kerja:

- BPOM di Manokwari senilai Rp14.999.900,00 merupakan renovasi gedung laboratorium mikrobiologi menuju BSL 2.
- P3OMN senilai Rp156.373.938,00 merupakan pemeliharaan Gedung dan bangunan laboratorium biohazard.

Beban
Perjalanan
Dinas
Rp251.078.16
5.815,00

D.6 Beban Perjalanan Dinas

Beban Perjalanan Dinas untuk periode yang berakhir pada 31 Desember 2021 dan 2020 adalah masing-masing Rp251.078.165.815,00 dan Rp161.646.523.937,00. Beban tersebut merupakan beban yang terjadi untuk perjalanan dinas dalam rangka pelaksanaan tugas, fungsi dan jabatan. Rincian beban perjalanan dinas untuk periode yang berakhir pada 31 Desember 2021 dan 2020 adalah sebagai berikut :

Tabel 65
Rincian Beban perjalanan Untuk Periode yang Berakhir pada dinas 31 Desember 2021 dan 2020
(Dalam Rupiah)

Uraian		31 Desember 2021	31 Desember 2020	naik(turun) %
524111	Beban perjalanan biasa	128.566.307.789,00	79.750.146.132,00	61,21
524113	Beban perjalanan dinas dalam kota	24.690.990.292,00	15.975.345.197,00	54,56
524114	Beban perjalanan dinas paket meeting dalam kota	36.204.811.413,00	32.429.143.779,00	11,64
524115	Beban Perjalanan Dinas - Penanganan Pandemi COVID-19	333.661.259,00	4.793.384.762,00	0,00
524119	Beban perjalanan dinas paket meeting luar kota	58.334.277.921,00	27.440.723.492,00	112,58
524211	Beban perjalanan biasa luar negeri	409.421.752,00	138.633.988,00	195,33
524219	Beban perjalanan lainnya luar negeri	2.538.695.389,00	1.119.146.587,00	126,84
Jumlah		251.078.165.815,00	161.646.523.937,00	55,33

Penjelasan Beban Perjalan dinas-Penanganan pandemic Covid -19 terlihat sebagai berikut:

Tabel 66
Rincian Beban perjalanan Dinas – Penanganan Pandemi Covid 19
untuk Periode yang Berakhir pada dinas 31 Desember 2021
(Dalam Rupiah)

No	Satker	Jumlah	Keterangan
1	BBPOM di Palangkaraya	18.290.000,00	Biaya perjalanan dalam kota untuk koordinasi ke Dinas Kesehatan Provinsi & Kota terkait laboratorium pengujian covid dan peredaran Ivermectin
2	BPOM di Mamuju	23.492.779,00	Biaya perjalanan dalam kota untuk petugas Puskesmas dalam rangka pengambilan Swab untuk Pegawai BPOM di Mamuju
3	BPOM di Makassar	17.100.000,00	Biaya perjalanan dinas (transport petugas swab dari puskesmas ke kantor BBPOM makassar)
4	P3OMN	145.433.409,00	Biaya perjalanan dinas dalam rangka assistensi pengujian covid-19
5	Deputi I	96.073.071,00	Biaya Perjalanan dinas Luar Negeri dalam rangka Inspeksi Sarana Produksi Vaksin Covid-19 dan benchmark pengembangan vaksin Covid-19
6	BPOM di Kendari	18.122.000,00	Biaya perjalanan dinas dalam rangka pengawasan distribusi vaksin Covid-19
7	BPOM di Manokwari	15.150.000,00	Biaya perjalanan dinas sukarelawan pengujian Covid-19
Jumlah		333.661.259,00	

Beban Barang
untuk
diserahkan ke
Masyarakat
Rp678.078.632,00

D.7 Beban Barang untuk diserahkan ke Masyarakat

Beban Belanja Barang untuk Diserahkan kepada Masyarakat untuk periode yang berakhir pada 31 Desember 2021 dan 2020 masing-masing sebesar Rp678.078.632,00 dan Rp312.742.491,00. Beban barang untuk diserahkan kepada masyarakat merupakan beban pemerintah dalam bentuk barang atau jasa yang diserahkan kepada masyarakat yang bertujuan untuk mencapai sasaran strategis Badan POM. Rincian beban barang untuk diserahkan kepada masyarakat untuk periode yang berakhir pada 31 Desember 2021 dan 2020 adalah sebagai berikut :

Tabel 67
Rincian Beban Barang untuk Diserahkan Kepada Masyarakat
Untuk Periode yang Berakhir pada 31 Desember 2021 dan 2020
(Dalam Rupiah)

Uraian	31 Desember 2021	31 Desember 2020	naik/(turun) %
593123 Beban Persediaan hewan dan tanaman untuk dijual atau diserahkan kepada masyarakat	318.090.046,00	167.903.107,00	89,45
593128 Beban Barang Persediaan Lainnya untuk Dijual/Diserahkan ke Masyarakat	359.988.586,00	144.839.384,00	148,54
Jumlah	678.078.632,00	312.742.491,00	116,82

Dengan penjelasan sebagai berikut:

1. Beban persediaan hewan dan tanaman untuk dijual/ diserahkan ke masyarakat senilai Rp318.090.046,00 pada PPPOMN berupa mencit, tikus dan kelinci.
2. Beban barang persediaan lainnya untuk dijual/ diserahkan ke masyarakat senilai Rp359.988.586,00 pada PPPOMN berupa baku pembanding dan baku mikroba.

Beban
Penyusutan
dan
Amortisasi
Rp270.581.124.009,00

D.8 Beban Penyusutan dan Amortisasi

Jumlah Beban Penyusutan dan Amortisasi untuk periode yang berakhir pada 31 Desember 2021 dan 2020 adalah masing-masing sebesar Rp270.581.124.009,00 dan

Rp277.384.929.406,00. Beban penyusutan merupakan beban untuk mencatat alokasi sistematis atas nilai suatu aset tetap yang dapat disusutkan (*depreciable assess*) selama masa manfaat aset yang bersangkutan. Sedangkan Beban Amortisasi digunakan untuk mencatat alokasi penurunan manfaat ekonomi untuk Aset Tak Berwujud. Rincian Beban Penyusutan dan Amortisasi untuk periode yang berakhir pada 31 Desember 2021 dan 2020 adalah sebagai berikut:

Tabel 68
Rincian Beban Penyusutan dan Amortisasi Untuk Periode yang Berakhir pada 31 Desember 2021 dan 2020

(Dalam Rupiah)

Uraian	31 Desember 2021	31 Desember 2020	naik(turun) %
591111 Beban Penyusutan Peralatan dan Mesin	231.240.137.094,00	240.149.014.883,00	-3,71
591211 Beban Penyusutan Gedung dan Bangunan	24.848.225.053,00	23.286.446.236,00	6,71
591311 Beban Penyusutan Jalan dan Jembatan	128.056.427,00	984.183.711,00	-86,99
591312 Beban Penyusutan Irigasi	244.946.097,00	272.502.650,00	-10,11
591313 Beban Penyusutan Jaringan	526.564.361,00	526.880.804,00	-0,06
591411 Beban Penyusutan Aset Tetap Lainnya	61.588.918,00	65.033.947,00	-5,30
592115 Beban Amortisasi Software	12.896.604.813,00	10.975.122.033,00	17,51
592118 Beban Amortisasi Aset Tak Berwujud yang tidak digunakan	12.468.750,00	0,00	
592222 Beban Penyusutan Penyusutan Aset Tetap yang Tidak Digunakan	622.532.496,00	1.125.745.142,00	-44,70
JUMLAH	270.581.124.009,00	277.384.929.406,00	-2,45

Beban
Penyisihan
Piutang Tak
Tertagih
Rp(4.513.115,
00)

D.9 Beban Penyisihan Piutang Tak Tertagih

Beban Penyisihan Piutang tak Tertagih merupakan beban untuk mencatat estimasi ketidaktertagihan piutang dalam suatu periode. Jumlah beban Penyisihan Piutang Tak Tertagih untuk periode yang berakhir pada 31 Desember 2021 dan 2020 adalah masing-masing sebesar Rp(4.513.115,00) dan Rp(62.358.576,00). Rincian Beban Penyisihan Piutang Tak Tertagih untuk periode yang berakhir pada 31 Desember 2021 dan 2020 adalah sebagai berikut:

Tabel 69
Rincian Beban Penyisihan Piutang Tak Tertagih Untuk Periode yang Berakhir pada 31 Desember 2021 dan 2020

(Dalam Rupiah)

No	Nama Balai	31 Desember 2021	31 Desember 2020
1	Sekretariat Utama	(98.068,00)	26.711,00
2	PPOMN	(32.080,00)	32.080,00
3	BBPOM di Surabaya	(7.721.749,00)	8.029.089,00
4	BBPOM di Banda Aceh	0,00	(118.299,00)
5	BBPOM di Medan	0,00	(23.126.950,00)
6	BBPOM di Palembang	(252.468,00)	(75.000,00)
7	BBPOM di Banjarmasin	(316.680,00)	(19.356.191,00)
8	BBPOM di Makassar	(146.150,00)	146.150,00
9	BPOM di Kendari	0,00	(1.890.063,00)
10	BPOM di Bengkulu	(11.200,00)	(11.200,00)
11	BPOM di Sofifi	0,00	(26.014.903,00)
12	BPOM di Jambi	154.383,00	0,00
13	BBPOM di Samarinda	1.082,00	0,00
14	BPOM di Mamuju	283.745,00	0,00
15	BPOM di Gorontalo	3.626.070,00	0,00
	TOTAL	(4.513.115,00)	(62.358.576,00)

Beban Penyisihan Piutang Tak Tertagih pada Satuan Kerja sebagai berikut :

1. Sekretariat Utama senilai Rp(98.068,00) yang terdiri dari :
 - ❖ Jurnal balik atas penyisihan piutang atas tuntutan ganti rugi an. Adam Faidh Ramdani senilai Rp(13.000,00)
 - ❖ Jurnal balik atas penyisihan piutang kurang bayar sewa koperasi TA 2020 senilai Rp(41.470,00)
 - ❖ Jurnal balik atas penyisihan piutang denda keterlambatan pengadaan APB dan alat pengolah data (USDM dan HDSP) dan senilai Rp(43.598,00)
2. PPPOMN senilai Rp(32.080,00) merupakan jurnal balik penyisihan piutang kelebihan pembayaran pengadaan reagen prekursor paket 1 dalam rangka validasi/revalidasi/verifikasi metode analisis Bidang KONAPPZA.
3. BBPOM di Surabaya senilai Rp(7.721.749,00) merupakan:
 - ❖ Jurnal balik atas penyisihan piutang jaminan pelaksanaan PT Mahardika Karya senilai (Rp8.029.089,00).
 - ❖ Jurnal penyesuaian atas penyisihan piutang jaminan pelaksanaan CV Viva Tunggal senilai Rp105.644,00.
 - ❖ Jurnal penyesuaian atas penyisihan piutang atas denda keterlambatan pengadaan goodie bag PT Mahardika Karya senilai Rp201.696,00.
4. BBPOM di Palembang senilai Rp(252.468,00) terdiri dari :
 - ❖ Senilai Rp(75.000,00) merupakan jurnal balik penyisihan piutang kekurangan volume atas pekerjaan renovasi gedung laboratorium
 - ❖ Senilai Rp(177.468,00) merupakan penyisihan piutang tak tertagih denda kekurangan volume renovasi gedung lantai 3.
5. BBPOM di Banjarmasin senilai Rp(316.680,00) merupakan jurnal balik penyisihan piutang atas pembangunan gedung laboratorium.
6. BBPOM di Makassar senilai Rp(146.150,00) merupakan jurnal balik penyisihan piutang atas pekerjaan pengadaan kebutuhan penunjang laboratorium (suku cadang).
7. BPOM di Bengkulu senilai Rp(11.200,00) merupakan jurnal balik penyisihan piutang atas tuntutan ganti rugi a.n. Gomgom Portibi Pakpahan.
8. BPOM di Jambi senilai Rp154.383,00 merupakan jurnal penyisihan piutang atas jaminan pelaksanaan pekerjaan Renovasi Laboratorium dalam Rangka Peningkatan BSL 2.

9. BBPOM di Samarinda senilai Rp1.082,00 merupakan jurnal penyisihan piutang kelebihan pembayaran pengadaan kontruksi pembangunan Gedung laboratorium tahap II tahun anggaran 2021.
10. BPOM di Mamuju senilai Rp283.745,00 merupakan jurnal penyisihan piutang pekerjaan jasa konstruksi rehabilitasi bangunan Gedung laboratorium.
11. BPOM di Gorontalo senilai Rp3.626.070,00 merupakan jurnal penyisihan piutang atas klaim jaminan pelaksanaan CV Adryan.

Defisit Kegiatan Non Operasional Rp11.312.272.923,00

D.10 Kegiatan Non Operasional

Pos Defisit dari kegiatan Non Operasional terdiri dari pendapatan dan beban yang sifatnya tidak rutin dan bukan merupakan tugas pokok dan fungsi Badan POM. Defisit Kegiatan Non Operasional untuk periode yang berakhir pada 31 Desember 2021 dan 2020 adalah Rp11.312.272.923,00 dan Rp5.567.703.207,00 dengan rincian sebagai berikut:

*Tabel 70
Rincian Surplus/Defisit Kegiatan Non Operasional Untuk Periode yang Berakhir pada 31 Desember 2021 dan 2020*

(Dalam Rupiah)

Uraian	31 Desember 2021	31 Desember 2020	naik(turun) %
Surplus/Defisit Pelepasan Aset Non Lancar	(9.869.696.090,00)	(6.797.506.602,00)	45,20
Surplus/Defisit dari Kegiatan Non Operasional Lainnya	(1.442.576.833,00)	1.229.803.395,00	(217,30)
Surplus/Defisit dari Kegiatan Non Operasional	(11.312.272.923,00)	(5.567.703.207,00)	103,18

- Surplus/Defisit Pelepasan Aset Non Lancar untuk periode yang berakhir pada 31 Desember 2021 dan 2020 adalah sebagai berikut:

*Tabel 71
Rincian Surplus/Defisit Pelepasan Aset Non Lancar Untuk Periode yang Berakhir pada 31 Desember 2021 dan 2020*

(Dalam Rupiah)

Uraian	31 Desember 2021	31 Desember 2020	naik(turun) %
Pendapatan Pelepasan Aset Non Lancar	2.030.794.677,00	998.589.601,00	103,37
425122 Pendapatan dari Penjualan Peralatan dan Mesin	567.021.193,00	464.257.570,00	22,14
425129 Pendapatan dari Pemindahtanganan BMN Lainnya	1.463.773.484,00	534.332.031,00	173,94
Beban Pelepasan Aset Non Lancar	11.900.490.767,00	7.796.096.203,00	52,65
596111 Beban Kerugian Pelepasan Aset	11.900.490.767,00	7.796.096.203,00	52,65
Surplus/Defisit Pelepasan Aset Non Lancar	(9.869.696.090,00)	(6.797.506.602,00)	45,20

Pendapatan Pelepasan Aset Non Lancar dapat dijelaskan sebagai berikut :

- a. Pendapatan dari Penjualan Peralatan dan Mesin Senilai Rp567.021.193,00 merupakan pendapatan yang berasal dari penjualan lelang pada Satker berikut:

Tabel 72
Rincian Pendapatan dari Penjualan Peralatan dan Mesin
Untuk Periode yang Berakhir pada 31 Desember 2021
(Dalam Rupiah)

No	Satuan Kerja	Nilai
1	BBPOM DI SEMARANG	19.480.000,00
2	BBPOM DI MEDAN	63.415.999,00
3	BBPOM DI PEKAN BARU	21.116.000,00
4	BPOM DI JAMBI	69.850.000,00
5	BBPOM DI BANDAR LAMPUNG	16.000.999,00
6	BBPOM DI PONTIANAK	73.561.000,00
7	BBPOM DI PALANGKARAYA	61.075.550,00
8	BBPOM DI BANJARMASIN	4.200.000,00
9	BPOM DI PALU	42.875.264,00
10	BBPOM DI MAKASSAR	73.461.000,00
11	BPOM DI KENDARI	9.150.000,00
12	BPOM DI AMBON	369.000,00
13	BBPOM DI DENPASAR	72.727.272,00
14	BPOM DI BENGKULU	30.989.109,00
15	BPOM DI BATAM	5.150.000,00
16	BPOM DI MANOKWARI	3.600.000,00
Total		567.021.193,00

Rincian pendapatan dari penjualan peralatan dan mesin per satuan kerja berdasarkan NTPN dan risalah lelang dapat dilihat pada lampiran 1.

- b. Pendapatan dari Pemindahtanganan BMN lainnya senilai Rp1.463.773.484,00 merupakan pendapatan dari lelang yang terdapat pada Satker berikut:

Tabel 73
Rincian Pendapatan dari Pemindahtanganan BMN lainnya
Untuk Periode yang Berakhir pada 31 Desember 2021
(Dalam Rupiah)

No	Satuan Kerja	Nilai
1	BPOM DI MAMUJU	58.005.000,00
2	SEKRETARIAT UTAMA BPOM	765.845.557,00
3	BBPOM DI DKI JAKARTA	118.543.646,00
4	BBPOM DI BANDUNG	950.000,00
5	BBPOM DI SURABAYA	86.666.666,00
6	BBPOM DI PADANG	83.349.998,00
7	BBPOM DI SAMARINDA	4.317.000,00
8	BBPOM DI MANADO	5.046.599,00
9	BPOM DI KUPANG	43.202.000,00
10	BBPOM DI JAYAPURA	36.627.900,00
11	INSPEKTORAT UTAMA BADAN POM	4.555.555,00
12	DEPUTI II	35.555.555,00
13	DEPUTI III	68.605.999,00
14	P30MN	72.442.000,00
15	PRKOM	5.710.999,00
16	PUSDATIN	15.001.234,00
17	BBPOM DI SERANG	32.733.456,00
18	BPOM DI BATAM	22.170.000,00
19	BPOM DI PANGKALPINANG	888.888,00
20	BPOM DI GORONTALO	3.555.432,00
Total		1.463.773.484,00

Rincian pendapatan dari pemindahtanganan BMN lainnya per satuan kerja berdasarkan NTPN dan risalah lelang dapat dilihat pada lampiran 2.

Beban Kerugian Pelepasan Aset senilai Rp11.900.490.767,00 terdapat pada Satuan Kerja Berikut:

Tabel 74
Rincian Beban Kerugian Pelepasan Aset Untuk Periode yang Berakhir pada 31 Desember 2021
(Dalam Rupiah)

NO	NAMA SATKER	NILAI	NOMOR DAN TANGGAL	KETERANGAN
1	SEKRETARIAT UTAMA BPOM	174.316.870,00	HK.04.01.25.251.05.21.27 dan HK.04.01.25.251.05.21.28	Penghapusan honda gl pro dan penghapusan alat laboratorium dan meja kursi
2	INSPEKTORAT UTAMA BPOM	13.356.000,00	PL.03.09.73.732.10.21.44 tanggal 7 Oktober 2021	Penghapusan Note Book, P.C unit, Printer, Scanner, pesawat telephone, dan external hardisk
3	P3OMN	2.034.165.495,00	B-PL.03.09.10.106.0621.215 tanggal 1 Juni 2021	Penghapusan alat laboratorium rusak berat dan hewan percobaan
4	PRKOM	471.212.200,00	B-PL.03.09.14.144.05.21.331 tgl 28 Mei 2021	Penghapusan alat laboratorium, alat pengolah data, dan buku
5	PUSDATIN	6.147.375,00	PL.03.09.2.25.05.21.125	penghapusan alat pengolah data (notebook) dan alat perkantoran.
6	BBPOM DI JAKARTA	449.099.850,00	PL.03.09.11A52.06.21.6777	Penghapusan lemari besi, meja kerja kayu, rak besi, amplifier dll
7	BBPOM DI SEMARANG	188.308.971,00	PL.03.09.13A.13A5.05.21.1001 tanggal 6 Mei 2021	Penghapusan Sepeda Motor, Khromatograph Kertas, AAS dll
8	BBPOM DI YOGYAKARTA	1.255.785,00	PL.03.09.14A.14A5.0B.21.297 tanggal 5 Agustus 2021	Penghapusan inventaris kantor, alat komputer dan kendaraan bermotor
9	BBPOM DI SURABAYA	69.243.104,00	PL.03.09.2.25.02.21.67 dll	Penghapusan Thermohygmeter, Lemari Kayu, Lemari Es dll
10	BBPOM DI MEDAN	7.026.324,00	B-PL.03.09.2A.2A52.06.21.981 tanggal 16 Juni 2021	Penghapusan Alat laboratorium
11	BBPOM DI PADANG	56.071.265,00	PL.03.09.2.25.05.21.127 tanggal 24 Mei 2021	penghapusan Alat Pengolah data dana alat perkantoran.
12	BBPOM DI PEKANBARU	144.379.516,00	B-PL.03.08.4A.4A52.12.21.1.2924 tanggal 28 Desember 2021	Penghapusan peralatan dan mesin alat perkantoran, dan alat laboratorium
13	BPOM DI JAMBI	34.283.900,00	S-76/MK.6/WK.04/KNL.01/2021 tanggal 29 April 2021	Penghapusan Mini Bus, Sepeda Motor, Spectrophotometer dll
14	BBPOM DI BANDAR LAMPUNG	1.116.646.573,00	PL.03.07.1.2.06.21.17 & 52/RA/ HK/2021	Hibah Keluar Tanah
15	BBPOM DI SAMARINDA	24.518.588,00	PL.03.09.23A.23A5.05.21.26 tanggal 18 Mei 2021 dll	Penghapusan PC Unit, Freezer, Unit Alat Laboratorium Lainnya dll
16	BBPOM DI MANADO	83.065.872,00	a.1. No.B-PL.03.09.2.25.03.21.76 Tanggal 25 Maret 2021	Penghapusan paket Peralatan dan Mesin serta kendaraan bermotor
17	BPOM DI PALU	60.152.477,00	S-22/MK/WKN.16/KNL.03/2021 tanggal 16 Maret 2021	Penghapusan AAS dan Microwave Oven
18	BBPOM DI MAKASSAR	591.180.278,00	PL.03.09.114.1141.02.21.589 tanggal 23 Februari 2021 dll	Penghapusan Mimbus, Sepeda Motor, Ultrasonic Cleaner, Lemari Kayu dll
19	BPOM DI AMBON	165.967.271,00	B-PL.03.09.29A.29A5.06.21.687 dll	Penghapusan Autoclave, AAS, Desintegrator dll
20	BPOM DI KUPANG	31.402.156,00	T-PL.03.09.118.1181.04.21.3 Tgl 19 April 2021	Penghapusan alat laboratorium, alat pengolah data, dan aset tetap lainnya
21	BBPOM DI JAYAPURA	224.450.968,00	PL.03.09.120.1201.03.21.1134 tgl 15 Maret 2021 dan PL.03.09.30A.30A52.06.21.2683 tgl 18 Juni 2021	Penghapusan alat laboratorium dan inventaris kantor
22	BBPOM DI DI SERANG	31.579.756,00	PL.03.09.16A.16A5.06.21.2940 tgl 28 Juni 2021	Penghapusan Telephone Mobile, Micro Pippettes, Infrared Thermometer ,Wireless Data Transmission System ,Note Book,Printer (Peralatan Personal Komputer), Acces Point, AC
23	BPOM DI SOFIFI	2.909.337,00	PL.03.09.32A.506.21.01 tanggal 28 Juni 2021	Penghapusan Kursi Besi/Metal, Treng Air, Lampu, UPS, Layar Proyektor, Mini Komputer, P.C Unit, Serial Printer, Printer
24	BPOM DI MAMUJU	4.917.005.270,00	s-13/MK.6/WKN.15/KNL.01/2021 tanggal 19 April 2021	Penghapusan Gedung Kantor permanen karena Gempa
25	DEPUTI I	363.817.550,00	PL.03.09.33.3333.11.21.28 tanggal 1 November 2021	Penghapusan monografi, buku lainnya, laporan dan vkleo
26	DEPUTI II	150.749.836,00	PL.03.09.43.432.08.21.1542 tanggal 20 Agustus 2021	Penghentian inventaris kantor dan aplikasi database surat masuk
27	DEPUTI III	412.973.134,00	B-PL.03.09.52.08.21.1681 tanggal 30 Agustus 2021	Penghapusan inventaris kantor
28	BPOM DI GORONTALO	75.205.046,00	PL.03.09.2.25.07.21.190 tanggal 30 Agustus 2021	Penghapusan inventaris kantor dan alat laboratorium
Total		11.900.490.767,00		

- Surplus/Defisit dari Kegiatan Non Operasional Lainnya untuk periode yang berakhir pada 31 Desember 2021 dan 2020 adalah sebagai berikut:

Tabel 75
Rincian Surplus/Defisit dari Kegiatan Non Operasional
Lainnya Untuk Periode yang Berakhir pada 31 Desember 2021 dan 2020
(Dalam Rupiah)

Uraian		31 Desember 2021	31 Desember 2020	naik(turun) %
Pendapatan dari Kegiatan Non Operasional Lainnya		1.013.832.819,00	9.811.162.651,00	-89,67
425173	Pendapatan dari Penerimaan Klaim Asuransi BMN	53.235.305,00	0,00	NA
425791	Pendapatan Penyelesaian Ganti Kerugian Negara Terhadap Pegawai Negeri Bukan bendahara atau pejabat lain	22.987.500,00	0,00	NA
425911	Penerimaan Kembali Belanja Pegawai Tahun Anggaran Yang Lalu	569.766.503,00	300.388.185,00	-89,68
425912	Penerimaan Kembali Belanja Barang Tahun Anggaran Yang Lalu	316.506.636,00	976.522.857,00	67,59
425913	Penerimaan Kembali Belanja Modal Tahun Anggaran Yang Lalu	20.875.000,00	6.057.238,00	244,63
425931	Pendapatan Setoran dari Sisa Utang Non TP/TGR Pensiunan PNS	8.096.494,00	5.033.000,00	-60,87
491429	Pendapatan Perolehan Aset Lainnya	11.918.936,00	36.733.000,00	67,55
491511	Pendapatan Penyesuaian Nilai Persediaan	10.446.445,00	8.486.428.371,00	99,88
Beban dari Kegiatan Non Operasional Lainnya		2.456.409.652,00	8.581.359.256,00	-71,38
593311	Beban Penyesuaian Nilai Persediaan	0,00	6.652.237.852,00	NA
596121	Kerugian Persediaan Rusak/Usang	2.456.409.652,00	1.929.121.404,00	-27,33
Surplus/Defisit dari Kegiatan Non Operasional Lainnya		(1.442.576.833,00)	1.229.803.395,00	-217,30

Pendapatan dari Kegiatan Non Operasional Lainnya senilai Rp1.013.832.819,00 dapat dijelaskan sebagai berikut:

- a. Pendapatan dari Penerimaan Klaim Asuransi BMN senilai Rp53.235.305,00 terdapat di Sekretariat Utama merupakan klaim jaminan Asuransi di BPOM Mamuju karena bencana alam gempa bumi dengan NTPN BB4D2G4UTT8DGO tanggal 27 Juli 2021.
- b. Pendapatan Penyelesaian Ganti Kerugian Negara Terhadap Pegawai Negeri Bukan bendahara atau pejabat lain senilai Rp22.987.500,00 terdapat pada satker:
 - ❖ Sekretariat Utama senilai Rp12.900.000,00 merupakan TGR atas kehilangan kendaraan bermotor (R2) terhadap Saudari Sarmauli sesuai dengan SK Pejabat Penyelesaian Kerugian Negara No. B-PL.03.02.2.25.05.21.244 tanggal 27 April 2021.
 - ❖ BBPOM di Jakarta senilai Rp10.087.500,00 merupakan TGR berupa kehilangan laptop atas nama ANA Indriastuti, ST sesuai dengan SK Pejabat

Penyelesaian Kerugian Negara No. PL.03.11.2.25.12.21.836 tanggal 2 Desember 2021.

- c. Penerimaan Kembali Belanja Pegawai Tahun Anggaran Yang Lalu senilai Rp569.766.503,00 terdapat pada Satuan Kerja sebagai berikut :

Tabel 76
Penerimaan Kembali Belanja Pegawai Tahun Anggaran Yang Lalu
(Dalam Rupiah)

NO	NAMA SATKER	NILAI
1	BPOM DI SOFIFI	185.287,00
2	BPOM DI MAMUJU	2.220.060,00
3	SEKRETARIAT UTAMA BADAN POM	254.176.591,00
4	BBPOM DI JAKARTA	8.617.632,00
5	BBPOM DI BANDUNG	21.051.297,00
6	BBPOM DI SEMARANG	6.861.245,00
7	BBPOM DI YOGYAKARTA	8.252.093,00
8	BBPOM DI SURABAYA	9.226.379,00
9	BBPOM DI MEDAN	15.272.668,00
10	BBPOM DI PADANG	13.553.964,00
11	BBPOM DI PEKAN BARU	1.137.744,00
12	BPOM DI JAMBI	24.740.292,00
13	BBPOM DI PALEMBANG	37.642.897,00
14	BBPOM DI BANDAR LAMPUNG	22.798.741,00
15	BBPOM DI PONTIANAK	21.365.540,00
16	BBPOM DI BANJARMASIN	12.650.325,00
17	BBPOM DI SAMARINDA	1.124.386,00
18	BBPOM DI MANADO	1.850.376,00
19	BPOM DI PALU	2.258.989,00
20	BBPOM DI MAKASSAR	13.528.436,00
21	BPOM DI KENDARI	5.327.229,00
22	BPOM DI AMBON	999.134,00
23	BBPOM DI DENPASAR	7.130.277,00
24	BBPOM DI MATARAM	1.291.471,00
25	BPOM DI KUPANG	866.183,00
26	BBPOM DI JAYAPURA	11.150.970,00
27	BPOM DI BENGKULU	15.392.684,00
28	INSPEKTORAT UTAMA BADAN POM	2.201.191,00
29	P3OMN	3.101.408,00
30	PRKOM	4.182.683,00
31	PUSDATIN	1.650.050,00
32	BBPOM DI SERANG	11.712.623,00
33	PPSDM	545.000,00
34	BPOM DI BATAM	817.826,00
35	LOKA POM DI KOTA SURAKARTA	510,00
36	BPOM DI DI PANGKAL PINANG	8.435.616,00
37	LOKA POM DI KABUPATEN JEMBER	1.850.000,00
38	LOKA POM DI KABUPATEN BANYUMAS	3.700.000,00
39	LOKA POM DI KOTA DUMAI	3.330.000,00
40	LOKA POM DI KABUPATEN ENDE	27,00
41	LOKA POM DI KABUPATEN KEPULAUAN TANIMBAR	3.330.000,00
42	BPOM DI GORONTALO	2.395.064,00
43	BPOM DI MANOKWARI	1.841.615,00
TOTAL		569.766.503,00

Rincian Penerimaan Kembali Belanja Pegawai Tahun Anggaran Yang Lalu berdasarkan Satuan Kerja, keterangan, nilai, Nomor dan tanggal NTPN dapat dilihat di lampiran 5.

- d. Penerimaan Kembali Belanja Barang Tahun Anggaran Yang Lalu senilai Rp316.506.636,00, terdapat pada Satuan Kerja sebagai berikut:

Tabel 77
Penerimaan Kembali Belanja Barang Tahun Anggaran Yang Lalu
(Dalam Rupiah)

NO	NAMA SATKER	NILAI
1	BPOM DI MAMUJU	3.021.915,00
2	SEKRETARIAT UTAMA BPOM	29.250.117,00
3	BBPOM DI JAKARTA	17.144.107,00
4	BBPOM DI BANDUNG	37.593.400,00
5	BBPOM DI SEMARANG	6.291.480,00
6	BBPOM DI YOGYAKARTA	1.800.000,00
7	BBPOM DI BANDA ACEH	10.827.851,00
8	BBPOM DI MEDAN	5.119.006,00
9	BBPOM DI PADANG	2.090.000,00
10	BBPOM DI PEKAN BARU	64.068.835,00
11	BBPOM DI PALEMBANG	2.830.478,00
12	BBPOM DI PALANGKARAYA	403.750,00
13	BBPOM DI BANJARMASIN	516.700,00
14	BBPOM DI MANADO	470.000,00
15	BPOM DI PALU	750.000,00
16	BPOM DI KENDARI	5.840.000,00
17	BBPOM DI DENPASAR	4.581.500,00
18	BPOM DI KUPANG	8.264.478,00
19	BBPOM DI JAYAPURA	7.364.458,00
20	DEPUTI I	33.758.200,00
21	DEPUTI II	4.620.280,00
22	DEPUTI III	194.085,00
23	P3OMN	1.211.250,00
24	BBPOM DI SERANG	7.383.585,00
25	PPSDM	49.773.011,00
26	BPOM DI BATAM	4.911.150,00
27	BPOM DI PANGKAL PINANG	1.799.000,00
28	BPOM DI GORONTALO	4.628.000,00
TOTAL		316.506.636,00

Rincian Penerimaan Kembali Belanja Barang Tahun Anggaran Yang Lalu berdasarkan Satuan Kerja, keterangan, nilai, Nomor dan tanggal NTPN dapat dilihat di lampiran 26.

e. Penerimaan Kembali Belanja Modal Tahun Anggaran Yang Lalu senilai Rp20.875.000,00, terdapat pada Satker BBPOM di Pekanbaru dengan rincian sebagai berikut;

- ❖ Senilai Rp6.000.000,00 merupakan Pengembalian atas kekurangan volume hasil audit BPK Pengadaan Pembangunan Pagar BBPOM di Pekanbaru TA 2015 (CV. Pamude Mandiri) dengan nomor NTPN 24BB73CIEOET8JGR tanggal 1 Juli 2021.
- ❖ Senilai Rp2.000.000,00 merupakan Pengembalian atas kekurangan volume hasil audit BPK Pekerjaan Pembangunan Gedung E Laboratorium TA 2015 (CV. Putra Riau Mandiri) dengan nomor NTPN C057B2G4UTSKTR6L tanggal 5 Juli 2021.
- ❖ Senilai Rp12.875.000,00 merupakan Pengembalian atas kekurangan volume hasil audit BPK Pengadaan Pembangunan Pagar BBPOM di Pekanbaru TA 2015 (CV. Pamude Mandiri) dengan nomor NTPN 6083D48VUJGHJGRI tanggal 13 Desember 2021.

- f. Pendapatan Setoran dari sisa utang non TP/TGR Pensiunan PNS senilai Rp8.096.494,00 terdapat pada Satker Sekretariat Utama merupakan setoran non KAI dari PT. Taspen Persero Bulan, yang dibayarkan pada Januari senilai Rp5.795.294,00 dengan NTPN AF9FD48VUIFIGK0I tanggal 11 Januari 2021 dan pada September senilai Rp2.301.200,00 dengan NTPN 97B3F55DEDPR97VJ tanggal 10 September 2021.
- g. Pendapatan Perolehan Aset Lainnya sebesar Rp11.918.936,00 terdapat pada satuan kerja :
- ❖ PPPOMN senilai Rp2.055.300,00 berasal dari pengembangbiakan baku mikroba.
 - ❖ Loka POM di Lubuklinggau senilai Rp2.363.636,00 karena bonus pembelian alat pengolah data berupa *hardisk* berdasarkan surat keterangan kuasa pengguna barang No PL.03.01.10B.10B5.09.21.791.
 - ❖ BBPOM di Palangkaraya senilai Rp7.500.000,00 merupakan hadiah dari pengadaan alat laboratorium Visualizer Camag berupa 1 unit Printer dan 1 unit PC
- h. Pendapatan Penyesuaian nilai persediaan senilai Rp10.446.445,00 merupakan pendapatan dari transaksi koreksi tambah di aplikasi persediaan terdapat pada satker:
- ❖ BBPOM di Yogyakarta senilai Rp1.497.100,00 karena adanya koreksi tambah pada suku cadang Alat Laboratorium Umum Berupa Labu Ukur 50 ML Senilai Rp246.400,00 , Labu Ukur 500 ml senilai Rp409.200,00 , Pipet Volume 10 ml senilai Rp62.700,00, pipet volume 25 ml senilai Rp79.200,00 , Gelas Ukur 100 ml senilai Rp198.000,00 dan Gelas ukur 50 ml senilai Rp501.600,00
 - ❖ BBPOM di Makassar Senilai Rp8.949.345,00 yang berasal dari koreksi tambah pada barang konsumsi Rp219.265,00 dan Bahan Baku Rp8.730.080,00. Adapun rinciannya sebagai berikut:

Nama Barang	Jumlah	Harga Satuan	Total	Keterangan
<i>Binder Clips 105</i>	58	2.900	168.200	Barang Konsumsi
<i>Pulpen</i>	35	1.459	51.065	Barang Konsumsi
<i>Baird Parker Agar (BPA) 500 gr</i>	1	2.805.000	2.805.000	Bahan Baku
<i>Mac Conkey Broth (1.05396.0500)</i>	2	1.815.000	3.630.000	Bahan Baku
<i>VIOLET RED BILE DEXTROSE AG</i>	1	2.183.280	2.183.280	Bahan Baku
<i>Tryptic Soy Agar (1.05458.0500)</i>	1	111.800	111.800	Bahan Baku
Jumlah	98		8.949.345	

Beban Persediaan Usang/Rusak senilai Rp2.456.409.652,00 merupakan persediaan yang telah dikeluarkan dari pencatatan karena tidak dapat digunakan lagi untuk mendukung tugas dan fungsi Badan POM dan selanjutnya akan dilakukan pemusnahan. Rincian kerugian persediaan usang/rusak per satker dapat dilihat pada Lampiran 27.

E PENJELASAN ATAS POS-POS LAPORAN PERUBAHAN EKUITAS

Ekuitas Awal
Rp3.568.884.784.
938,00

E.1 Ekuitas Awal

Nilai ekuitas awal pada tanggal 1 Januari 2021 dan 1 Januari 2020 adalah masing-masing Rp3.568.884.784.938,00 dan Rp3.597.121.712.836,00

Surplus/Defisit LO Rp
Rp(1.553.838.076.
416,00)

E.2 Surplus/Defisit LO

Jumlah defisit LO untuk periode yang berakhir pada 31 Desember 2021 dan 2020 adalah sebesar Rp(1.553.838.076.416,00) dan Rp(1.404.197.874.296,00). Defisit LO merupakan selisih kurang antara surplus defisit kegiatan operasional, surplus/defisit kegiatan non operasional dan pos luar biasa.

E.3 Koreksi yang Menambah atau mengurangi Ekuitas

Koreksi Nilai Persediaan
Rp464.466.813,00

E.3 1 Koreksi Nilai Persediaan

Koreksi Nilai Persediaan mencerminkan koreksi atas nilai persediaan yang diakibatkan karena kesalahan dalam pencatatan persediaan yang terjadi pada periode sebelumnya. Koreksi tambah atas nilai persediaan untuk periode yang berakhir pada 31 Desember 2021 dan 2020 adalah masing-masing sebesar Rp464.466.813,00 dan Rp60.594.286,00. Rincian koreksi nilai persediaan untuk pada 31 Desember 2021 adalah sebagai berikut :

Tabel 78
Rincian Koreksi Nilai Persediaan
(Dalam Rupiah)

No	Satuan Kerja	Nilai Koreksi
1	BBPOM di Banda Aceh	300.000,00
2	BBPOM di Pekanbaru	56.108.798,00
3	BBPOM di Makassar	10.190.259,00
4	Loka POM di Kota Tasikmalaya	26.918.942,00
5	Loka POM di Kabupaten Kediri	11.413.600,00
6	Loka POM di Kota Palopo	157.207.664,00
7	Loka POM di Kabupaten Bogor	30.613.339,00
8	Loka POM di Kota Tarakan	21.108.974,00
9	Loka POM di Kora Dumai	83.454.360,00
10	Loka POM di Kabupaten Ende	28.301.860,00
11	Loka POM di Kabupaten Kepulauan Tanimbar	3.944.500,00
12	BPOM di Manokwari	34.904.517,00
JUMLAH		464.466.813,00

- BBPOM di Banda Aceh senilai Rp300.000,00 merupakan koreksi saldo awal pada akun 521811 dikarenakan terjadi pertanggungjawaban ganda dengan nomor SP2D 210011301016224 tanggal 17 Juni 2021 dan sudah dikembalikan ke kas negara dengan nomor NTPN 436873CIEOQQDCIP

2. BBPOM di Pekanbaru senilai Rp56.108.798,00 merupakan koreksi saldo awal atas alat gelas di LOKA POM Kabupaten Indragiri Hilir dengan nomor surat PL.03.07.88.885.12.21.1103 perihal pengembalian BMN berupa alat gelas
3. BBPOM di Makassar senilai Rp10.190.259,00 berasal dari:
- a. Senilai Rp708.000,00 merupakan transaksi saldo awal pada aplikasi persediaan sehubungan dengan adanya sisa stok barang rumah tangga yang dibeli menggunakan akun 521211 sesuai Surat Keterangan No. PL.03.09.114.1141.02.21.289A dengan rincian sebagai berikut:

No	Nama Barang	Jumlah	Harga Satuan (Rp)	Total
1	Sikat WC	9	12.000,00	108.000,00
2	Pel Lantai	10	60.000,00	600.000,00
Total				708.000,00

- b. Senilai Rp9.482.259,00 merupakan transaksi saldo awal alat gelas dalam kondisi baik dengan rincian sebagai berikut:

No	Nama Barang	Jumlah	Harga Satuan (Rp)	Total
1	Piknometer 25 Cekius	3	151.000,00	453.000,00
2	Piknometer Calibrated 25	1	295.000,00	295.000,00
3	Gelas Ukur 500 ml	2	280.500,00	561.000,00
4	Pipet Ukur 2 ml	2	45.980,00	91.960,00
5	Pipet Ukur 10 ml	8	52.250,00	418.000,00
6	Pipet Ukur 25 ml	20	87.780,00	1.755.600,00
7	Pipet Volume 2 ml	4	45.100,00	180.400,00
8	Pipet Volume 25 ml	1	78.799,00	78.799,00
9	Pipet Volume 0,5 ml	1	46.200,00	46.200,00
10	Piknometer calibrated 10	6	308.000,00	1.848.000,00
11	Labu ukur coklat 20 ml	11	188.000,00	2.068.000,00
12	Labu Ukur amber 5 ml	7	240.900,00	1.686.300,00
Total				9.482.259,00

4. Loka POM di Kota Tasikmalaya senilai Rp26.918.942,00 merupakan koreksi saldo awal dengan rincian pada lampiran 28

5. Loka POM di Kabupaten Kediri senilai Rp11.413.600,00 merupakan koreksi saldo awal dengan rincian sebagai berikut:

No	Nama Barang	Jumlah	Harga Satuan (Rp)	Total
1	Batang pengaduk 20 cm	15	8,800.00	132,000.00
2	Beaker glass 50 ML	15	25,850.00	387,750.00
3	Beaker glass 100 ML	13	30,360.00	394,680.00
4	Corong 7 cm	7	135,300.00	947,100.00
5	corong 4 cm	10	96,800.00	968,000.00
6	Erlenmeyer 100 ML	20	49,390.00	987,800.00
7	Erlenmeyer 250 ML	10	51,810.00	518,100.00
8	Laboratory bottle 250 ML	10	51,920.00	519,200.00
9	Laboratory bottle coklat 250 ML	7	270,930.00	1,896,510.00
10	Laboratory bottle 500 ML	5	57,970.00	289,850.00
11	Laboratory bottle coklat 500 ML	3	287,870.00	863,610.00
12	Tabung reaksi D= 100mm	100	10,010.00	1,001,000.00
13	Tabung reaksi tutup ulir	100	25,080.00	2,508,000.00
Total				11,413,600.00

6. Loka POM di Kota Palopo senilai Rp157.207.664,00 merupakan koreksi saldo awal dengan rincian pada lampiran 29
7. Loka POM di Kabupaten Bogor senilai Rp30.613.339,00 merupakan koreksi saldo awal dengan rincian pada lampiran 30
8. Loka POM di Kota Tarakan senilai Rp21.108.974,00 merupakan transaksi saldo awal persediaan tahun 2021 sebagaimana pada lampiran 31
9. Loka POM di Kota Dumai senilai Rp83.454.360,00 merupakan transaksi saldo awal persediaan tahun 2021 sebagaimana pada lampiran 32
10. Loka POM di Kabupaten Ende senilai Rp28.301.860,00 merupakan transaksi saldo awal persediaan dengan rincian sebagai berikut:

No	Nama Barang	Jumlah	Harga Satuan (Rp)	Total
1	2-Propanol 1.09634.2500	2	618.200,00	1.236.400,00
2	Dichloromethane 1.06050.2500	1	1.408.250,00	1.408.250,00
3	Cyclohexane 1.09666.2500	1	1.683.250,00	1.683.250,00
4	Ethyl ACetate 1.09623.2500	1	2.528.900,00	2.528.900,00
5	Acetone 1.00014.2500	2	563.000,00	1.126.000,00
6	Acetic Acid Glacial 1.00063.2500	2	669.050,00	1.338.100,00
7	Ethyl Ether 4 Liter LabGuard	1	1.451.750,00	1.451.750,00
8	Formic Acid 1.00264.1000	1	1.110.010,00	1.110.010,00
9	n-Pentane 1.07177.2500	1	5.594.000,00	5.594.000,00
10	ortho phosphoric acid 1.00573.2500	2	2.762.000,00	5.524.000,00
11	Toluene 1.08325.2500	1	762.300,00	762.300,00
12	nPentane 07177.1000	1	2.957.900,00	2.957.900,00
13	Diethylamine 8.03010.1000	1	827.000,00	827.000,00
14	Triethylamine 8.08352.1000	1	754.000,00	754.000,00
Total				28.301.860,00

11.Loka POM di Kepulauan Tanimbar senilai Rp3.944.500,00 merupakan transaksi saldo awal persediaan dengan rincian pada lampiran 33

12.BPOM di Manokwari senilai Rp34.904.517,00 merupakan tindak lanjut sensus BMN tahun 2019 yaitu transaksi saldo awal yang sebelumnya dicatat sebagai aset dengan rincian sebagai berikut:

- Transaksi saldo awal hasil koreksi aset yang merupakan tindak lanjut Sensus BMN sebesar Rp34.607.017,00 berupa suku cadang U.V Lamp sejumlah 7 (tujuh) unit;

No	Nama Barang	Jumlah	Harga Satuan (Rp)	Total
1	Suku Cadang UV Lamp	1	25.856.431,00	25.856.431,00
2	Suku Cadang UV Lamp	6	1.458.431,00	8.750.586,00
Total				34.607.017,00

- Koreksi hasil tindak lanjut temuan audit operasional on going TA 2021 berupa suku cadang filter catrige 50 unit senilai Rp297.500,00, yang merupakan pembelian belanja bahan di tahun 2019, sampai dilaksanakan audit 2021 masih belum habis digunakan sehingga disarankan untuk dilakukan pencatatan saldo awal.

Koreksi Atas
Reklasifikasi
Rp480.313.916,00

E.3 2 Koreksi Atas Reklasifikasi

Koreksi Atas Reklasifikasi untuk periode yang berakhir pada 31 Desember 2021 dan 2020 adalah masing-masing senilai Rp480.313.916,00 dan Rp4.558.868.326,00 yaitu sebagai berikut:

Tabel 79
Rincian Koreksi Reklasifikasi

(Dalam Rupiah)

No	Uraian	Nilai Reklasifikasi
1	Reklasifikasi Masuk Aset	78.094.674.404,00
2	Reklasifikasi Keluar Aset	(78.746.120.728,00)
3	Reklasifikasi Masuk Persediaan	9.294.547.496,00
4	Reklasifikasi Keluar Persediaan	(6.265.499.093,00)
5	Jurnal Umum	(1.897.288.163,00)
	Jumlah	480.313.916,00

1. Koreksi nilai Reklasifikasi Masuk Aset senilai Rp78.094.674.404,00 dengan rincian sebagai berikut;

Tabel 80
Rincian Koreksi Reklasifikasi Masuk Aset

(Dalam Rupiah)

Satuan Kerja	Tanah	Peralatan dan Mesin	Akumulasi Penyusutan Peralatan Mesin	Gedung dan Bangunan	Akumulasi Penyusutan Gedung dan Bangunan	Software	Akumulasi Amortisasi Software	Jumlah
Inspektoral Utama		2.484.000,00	1.242.000,00					1.242.000,00
Deputi II		47.196.874,00	41.708.749,00					5.488.125,00
P3OMN		1.486.886.920,00	888.950.625,00			1.063.824.375,00	586.393.438,00	1.067.467.232,00
PUSDATN		472.145.700,00	0,00					472.145.700,00
BBPOM di Yogyakarta		2.207.100.333,00	1.421.846.453,00					785.253.880,00
BBPOM di Banda Aceh		9.150.400,00	9.150.400,00					0,00
BBPOM di Padang				657.328.000,00	286.730.246,00			350.597.754,00
BPOM di Jambi		53.168.000,00	4.900.000,00					48.268.000,00
BBPOM di Bandar Lampung	56.879.621.499,00	749.891.200,00	730.214.363,00					56.899.298.336,00
BBPOM di Palangkaraya		9.264.000,00	4.014.000,00					5.250.000,00
BBPOM di Banjarmasin		445.590.000,00						445.590.000,00
BBPOM di Samarinda				23.856.000,00	5.964.000,00			17.892.000,00
BBPOM di Manado		142.209.368,00	733.000,00					141.476.368,00
BPOM di Kendari		941.752.500,00						941.752.500,00
BPOM di Ambon		997.886.337,00	213.632.787,00	8.343.778.718,00	1.343.165.101,00			7.784.667.167,00
BBPOM di Denpasar		7.496.106.741,00	4.123.854.457,00			1.075.411.841,00	672.132.401,00	3.775.551.724,00
BPOM di Kupang		40.606.500,00						40.606.500,00
BBPOM di Jayapura		692.230.000,00	247.225.000,00					445.005.000,00
BPOM di Serang		12.858.100,00	11.572.240,00					1.285.860,00
BBPOM di Manokwari		10.260.000,00						10.260.000,00
BPOM di Sofifi		866.423.954,00	757.036.786,00					109.387.168,00
BPOM di Mamuju		6.229.000,00	629.900,00	4.341.636.680,00	130.249.100,00			4.217.656.660,00
LOKA POM di Kota Kediri		8.800.000,00	4.400.000,00					4.400.000,00
LOKA POM di Kab. Banyumas		4.334.000,00	2.167.000,00					2.167.000,00
LOKA POM di Kab. Palopo		79.046.999,00	5.781.938,00					73.265.061,00
LOKA POM di Kota Surakarta		448.122.000,00						448.122.000,00
Jumlah	56.879.621.499,00	17.229.912.328,00	8.467.258.748,00	13.346.797.388,00	1.766.108.447,00	2.138.236.216,00	1.267.325.838,00	78.094.674.404,00

Penjelasan Koreksi Reklasifikasi Masuk Aset adalah sebagai berikut:

- a. Reklasifikasi Masuk Aset Tanah senilai Rp56.879.621.499,00 merupakan transaksi atas perbaikan pencatatan tanah yang terdapat pada satuan kerja Balai Besar POM di Bandar Lampung berupa perbaikan pencatatan atas tanah yang sebelumnya dicatat dalam 1 (satu) NUP dan direklas menjadi 2 (dua) NUP yaitu NUP 5 senilai Rp1.116.646.573,00 dan NUP 6 senilai Rp55.762.974.926 sesuai dengan surat keterangan Kepala BBPOM di Bandar Lampung nomor PL.03.07.1.2.06.21.17 tanggal 31 Mei 2021.
- b. Reklasifikasi Masuk Aset Peralatan dan Mesin senilai Rp17.229.912.325,00 terdapat pada satuan kerja:
 - Inspektorat Utama senilai Rp2.484.000,00 merupakan perubahan kodefikasi pada mini digital video Nup 1 menjadi Video Mixer Nup 1 hasil verifikasi dan validasi data aplikasi SIMAK BMN sesuai Surat KPB nomor PL.03.01.73.732.09.21.92 tanggal 29 September 2021 sebanyak 1 unit berupa video mixer
 - Deputi 3 senilai Rp47.196.874,00 merupakan perbaikan kodefikasi hasil verifikasi dan validasi data aplikasi SIMAK BMN terdiri dari :
 - 3 unit Note Book menjadi 3 unit P.C Unit senilai Rp32.561.874,00 sesuai surat KPB nomor B-PL.03.01.52.10.21.1971 tanggal 7 Oktober 2021
 - 1 unit P.C Unit menjadi 1 unit Note Book senilai Rp14.635.000,00 sesuai surat KPB nomor PL.03.01.52.12.21.2451 tanggal 14 Desember 2021
 - P3OMN senilai Rp1.485.986.920,00 merupakan kesalahan kodefikasi terhadap P.C Unit nu 229-254, Rak server nup 1 -2, Switch nup 1, server nup 2 yang sebelumnya tercatat sebagai software sesuai surat pernyataan PL.03.01.10.106.06.21.76 tanggal 21 Juni 2021
 - PUSDATIN senilai Rp472.145.700,00 merupakan kesalahan kodefikasi pada Personal Komputer nup 1-23 yang seharusnya di input sebagai P.C Unit sesuai surat nomor B-PL.03.11.61.613.12.21.534A tanggal 28 Desember 2021
 - BBPOM di Yogyakarta senilai Rp2.207.100.333,00 dengan rincian sebagai berikut :

- Tindak lanjut Hasil Inventarisasi untuk mencatat aset gabungan secara terpisah berupa PCR senilai Rp1.209.254.000,00 dengan dasar Surat KPB nomor PL.03.02.14A.14A5.11.21.273 Tanggal 16 November 2021
- Perubahan kodefikasi terhadap minibus menjadi mobil unit Kesehatan masyarakat senilai Rp997.886.333,00 sesuai surat KPB nomor PL.03.02.14A.14A5.11.21.274 tanggal 17 November 2021
- BBPOM di Banda Aceh senilai Rp9.150.000,00 karena perbaikan kodefikasi terhadap spy hidden camera sesuai dengan surat KPB nomor B-PL.03.1A.1A5.07.21.155 tanggal 30 Juni 2021
- BPOM di Jambi senilai Rp53.168.000,00 merupakan perbaikan kodefikasi BMN sesuai Surat Keterangan Kepala BPOM di Jambi No. B-PL.03.01.5A.5A5.12.21.3789 tanggal 01 Desember 2021 berupa 1 unit pompa air senilai Rp4.900.000,00 dan 5 unit Sofa senilai Rp48.268.000,00
- BBPOM di Bandar Lampung senilai Rp749.891.200,00 tindak lanjut dari temuan Inspektorat sesuai surat nomor B-PI.02.01.71.714.08.21.85 tanggal 30 Agustus 2021 sebanyak 12 unit berupa lemari display, timbangan neraca, penyemprot tangan, Cooler, Mini monitor.
- BBPOM di Palangkaraya senilai Rp9.264.000,00 koreksi pencatatan kuantitas sebanyak 2 unit berupa lemari sesuai surat koreksi B-PL.03.04.21A.21A5.21A52.05.21.982 tanggal 10 Mei 2021 dan koreksi atas klasifikasi alat tandu sesuai surat koreksi B-PL.03.01.21A.21A5.21A52.06.21.1358 tanggal 28 September 2021.
- BBPOM di Banjarmasin senilai Rp445.590.000,00 merupakan perubahan kodefikasi sesuai surat nomor PL.02.03.01.22A.22A5.04.22.228 tanggal 31 Desember 2021 terhadap:
 - 1 unit Lemari Asam nup 10 senilai Rp317.000.000,00 yang seharusnya tercatat sebagai Fume Hood

- 2 unit Safety Container nup 3 dan 4 senilai Rp128.590.000,00 yang seharusnya tercatat sebagai Laminar Air Flow
- BBPOM di Manado senilai Rp142.209.368,00 merupakan tindak lanjut hasil temuan audit Inspektorat sesuai Surat KPBB No. PL.03.02.24.24A5.12.21.44 tanggal 02 Desember 2021 berupa 20 buah Micro Pippettes dan 2 buah Scanner.
- BPOM di Kendari senilai Rp941.752.500,00 merupakan pemisahan pencatatan 1 unit HPLC sesuai surat nomor PL.03.09.27A.27A5.12.21.83 tanggal 01 Desember 2021
- BPOM di Ambon senilai Rp997.886.337,00 merupakan penyesuaian pencatatan berdasarkan fungsi Kendaraan pada aplikasi SIMAK BMN sesuai surat KPBB nomor PL.03.P1.29A.20A5.09.21.129 tanggal 27 September 2021 sebanyak 1 unit berupa mobil unit Kesehatan masyarakat
- BBPOM di Denpasar senilai Rp7.496.106.741,00 yang terdiri dari:
 - Rp2.786.377.841,00 merupakan perbaikan transfer masuk software komputer dari P3OMN dengan BAST no B-PL.03.07.10.106.06.21 yang sebelumnya dicatat sebagai aset tetap berupa server pada laporan semester I dan dikoreksi pencatatan ke transaksi reklas keluar dan reklas masuk sesuai jenis barang yaitu software.
 - Rp4.709.728.900,00 merupakan Tindak lanjut atas temuan BPK terkait dengan Reklasifikasi Gabungan karena barang berlebih
- BPOM di Kupang senilai Rp40.606.500,00 merupakan transaksi atas perbaikan pencatatan Aset Berupa pembelian Eppedort Thermomixer yang sebelumnya dicatat dalam 1 (satu) NUP yaitu 3.09.04.09.096.1 dan direklas menjadi 4 NUP yaitu NUP 1 dengan kode 3.09.04.09.096.2 senilai Rp40.606.500,00 dan NUP 39-41 dengan kode 3.03.03.01.086 Dst sesuai dengan surat keterangan nomor PL.03.01.19A.19A5.02.22.22 tanggal 24 November 2021

- BBPOM di Jayapura senilai Rp692.230.000,00 merupakan perubahan kodefikasi atas minibus sesuai fisiknya yaitu kendaraan penyidikan sesuai surat KPB nomor PL.01.01.30A.30A5.09.21.4379 tanggal 24 September 2021 sebanyak 1 unit berupa kendaraan bermotor khusus lainnya
- BBPOM di Serang senilai Rp12.858.100,00 merupakan pemisahan 1 unit Vertikal Blind menjadi 16 Unit vertical Blind sesuai surat PL.03.03.21B.21.21B5.09.21.1935 tanggal 13 September 2021
- BPOM di Manokwari senilai Rp10.260.000,00 merupakan perbaikan pencatatan printer yang sebelumnya tercatat 1 unit menjadi 2 unit sesuai surat KPB nomor PL.03.01.31A.31A5.08.21.152 tanggal 23 Agustus 2021
- BPOM di Sofifi senilai Rp866.423.354,00 dikarenakan salah pengkodean barang sesuai dengan BA Rekalsifikasi BMN No. PL.32A.32A5.10.21.16 tanggal 19 Oktober 2021 sebanyak 7 unit berupa Mobil unit Kesehatan Masyarakat (2 unit), AC Split (4 unit) dan Portable AC (1 unit).
- BPOM di Mamuju senilai Rp6.299.000,00 merupakan perbaikan kodefikasi berupa Alat Pendingin Lainnya (3.05) dari Kodefikasi barang sebelumnya Refrigerator/Freezer (3.08) sebanyak 2 NUP sesuai surat nomor PL.03.01.33A5.33A5.10.21.2282 tanggal 14 Oktober 2021
- Loka POM di Kediri senilai Rp8.800.000,00 merupakan tindak lanjut temuan audit inspektorat berupa pemisahan pencatatan 1 unit meja rapat menjadi 8 unit meja rapat sesuai surat nomor PL.03.11.19B5.12.21.1384 tanggal 27 Desember 2021
- Loka POM di Banyumas senilai Rp4.334.000,00 pemisahan pencatatan aset gabungan berupa meja kerja sesuai PL.03.01.17B.06.21.185 tanggal 11 September 2021
- Loka POM di Palopo senilai Rp79.046.998,00 merupakan koreksi kode barang dan merk barang sebanyak 7 unit berupa PC dan Laptop sesuai surat PL.03.01.34B.34B5.12.21.29 tanggal 28 Desember 2021

- Loka POM di Surakarta senilai Rp449.122.000,00 merupakan koreksi pencatatan asset gabungan yang belum dicatat terpisah sebanyak 8 unit berupa mobil unit Kesehatan masyarakat, Portable AC, TV, Kabel roll, Wireless Amplifier, Meja kerja, Generator set dan tenda sesuai surat PL.03.02.18B.18B5.01.22.02
- c. Reklasifikasi Masuk Aset Gedung dan Bangunan senilai Rp13.346.797.398,00 terdapat pada satuan kerja:
- BBPOM di Padang merupakan perubahan kodefikasi bangunan Gudang tertutup permanen senilai Rp637.526.000,00 yang semula tercatat sebagai bangunan Gedung kantor permanen senilai Rp318.046.000,00 dan Bangunan Gedung Laboratorium Permanen senilai Rp319.480.000,00 sesuai nomor dasar koreksi B PL.03.11.3A.3A5.06.21.65 tanggal 15 Juni 2021
 - BPOM di Ambon merupakan reklasifikasi masuk 2 unit bangunan gedung laboratorium permanen dengan kode barang 4010105001 senilai Rp8.343.778.718,00 karena penyesuaian pencatatan fungsi gedung pada aplikasi SIMAK BMN sesuai Surat keterangan kuasa pengguna barang nomor PL.03.P1.29A.20A5.09.21.129, tanggal 27 September 2021
 - BBPOM di Samarinda merupakan reklasifikasi masuk berupa bangunan pos jaga permanen dengan NUP 2 sebanyak 1 Unit sebesar Rp23.856.000,00 dikarenakan adanya perbaikan pencatatan tanggal perolehan dengan tanggal buku di aplikasi SIMAK BMN PL.03.01.23A.23A5.01.22.12.22 Tanggal 30 Desember 2021
 - BPOM di Mamuju merupakan perubahan kodefikasi gedung dan bangunan berupa bangunan gedung kantor permanen dengan NUP 5 direklasifikasi menjadi gedung laboratorium permanen NUP 1 dengan nilai total sebesar Rp4.341.636.680,00 dengan Nomor Surat: PL.03.01.33A.33A5.09.21.2162 tanggal 31 Desember 2021

- d. Reklasifikasi Masuk Software senilai Rp2.139.236.216,00 terdapat pada satuan kerja:
- P3OMN senilai Rp1.063.824.375,00 berupa
 - Pemisahan pencatatan nilai pada barang Software Komputer Lab Solutions yang didapat dari transfer masuk Direktorat Pencegahan dan Pengendalian Penyakit Menular Langsung Kementerian Kesehatan Republik Indonesia senilai Rp952.629.500,00 sesuai dengan surat keterangan reklasifikasi nomor PL.03.01.10.106.06.21.76 tanggal 21 Juni 2021
 - Pencatatan nilai pada barang Software Komputer Smart Vue senilai Rp111.194.875,00 sesuai dengan surat keterangan reklasifikasi nomor PL.03.01.10.106.12.21.150 Tanggal 3 Desember 2021.
 - BBPOM di Denpasar senilai Rp1.075.411.841,00 merupakan Reklasifikasi software berupa ATB Lab Solution dari P3OMN dengan nomor bukti BAST:B-PL.03.07.10.106.06.21.

2. Koreksi nilai Reklasifikasi Keluar Aset senilai Rp78.746.120.728,00 dengan rincian sebagai berikut;

Tabel 81
Rincian Koreksi Reklasifikasi Keluar Aset
(Dalam Rupiah)

Satuan Kerja	Tanah	Peralatan dan Mesin	Akumulasi Penyusutan Peralatan Mesin	Gedung dan Bangunan	Akumulasi Penyusutan Gedung dan Bangunan	Software	Akumulasi Amortisasi Software	Jumlah
Inspektorat Utama		2.484.000,00	887.145,00					1.596.855,00
Depdi II		47.198.874,00	41.708.749,00					5.488.125,00
POMN		202.876.795,00	15.510.000,00			2.348.934.500,00	1.486.834.063,00	1.067.467.232,00
DEPUTI IV		472.145.700,00	68.982.793,00					403.162.907,00
BBPOM di Yogyakarta		2.207.100.333,00	1.423.046.785,00					784.053.548,00
BBPOM di Banda Aceh		9.150.400,00	7.189.600,00					1.960.800,00
BBPOM di Padang				637.528.000,00	154.745.108,00			482.782.892,00
BPOM di Jambi		53.168.000,00	34.567.000,00					18.601.000,00
BBPOM di Bandar Lampung	56.879.621.499,00	749.891.200,00	729.929.995,00					56.899.582.714,00
BBPOM di Palangkaraya		9.264.000,00	4.014.000,00					5.250.000,00
BBPOM di Banjarmasin		445.580.000,00						445.580.000,00
BBPOM di Samarinda				23.856.000,00	2.036.489,00			21.819.511,00
BBPOM di Manado		142.208.388,00	733.000,00					141.476.388,00
BPOM di Kendari		941.752.500,00						941.752.500,00
BPOM di Ambon		997.886.337,00	213.832.787,00	8.343.778.718,00	652.145.421,00			8.475.686.847,00
BBPOM di Denpasar		6.640.623.741,00	3.670.486.502,00			1.930.894.841,00	1.206.809.275,00	3.694.223.865,00
BPOM di Kupang		41.238.500,00						41.238.500,00
BBPOM di Jayapura		682.200.000,00	247.225.000,00					434.975.000,00
BPOM di Serang		15.816.000,00	14.234.400,00					1.581.600,00
BBPOM di Manokwari		10.280.000,00						10.280.000,00
BPOM di Sofifi		866.423.354,00	750.993.603,00					115.429.751,00
BPOM di Mamuju		6.299.000,00	449.928,00	4.341.636.680,00	130.249.100,00			4.217.236.632,00
LOKA POM di Kota Kediri		8.800.000,00	4.400.000,00					4.400.000,00
LOKA POM di Kab. Banyuwangi		4.334.000,00	2.167.000,00					2.167.000,00
LOKA POM di Kab. Palopo		79.046.998,00	9.880.877,00					69.166.121,00
LOKA POM di Kota Surakarta		449.122.000,00						449.122.000,00
Jumlah	56.879.621.499,00	15.094.910.100,00	7.240.218.154,00	13.346.797.389,00	938.176.118,00	4.277.829.341,00	2.673.643.338,00	78.746.120.728,00

Penjelasan Koreksi Reklasifikasi Keluar Aset adalah sebagai berikut:

- a. Reklasifikasi Keluar Aset Tanah senilai Rp56.879.621.499,00 merupakan transaksi atas perbaikan pencatatan tanah yang terdapat pada satuan kerja Balai Besar POM di Bandar Lampung berupa perbaikan pencatatan atas tanah yang sebelumnya dicatat dalam 1 (satu) NUP dan direklas menjadi 2 (dua) NUP yaitu NUP 5 senilai Rp1.116.646.573,00 dan NUP 6 senilai Rp55.762.974.926 sesuai dengan surat keterangan Kepala BBPOM di Bandar Lampung nomor PL.03.07.1.2.06.21.17 tanggal 31 Mei 2021.
- b. Reklasifikasi Keluar Aset Peralatan dan Mesin senilai Rp15.094.910.100,00 terdapat pada satuan kerja:
 - Inspektorat Utama senilai Rp2.484.000,00 merupakan perubahan kodefikasi pada mini digital video Nup 1 menjadi Video Mixer Nup 1 sesuai Surat Keterangan

Reklasifikasi nomor: PL.03.01.73.732.09.21.92 tanggal 29 September 2021

- Deputi III senilai Rp47.196.874,00 merupakan perubahan kodefikasi pada:
 - 3 unit Note Book menjadi 3 unit P.C Unit senilai Rp32.561.874,00 sesuai surat nomor B-PL.03.01.52.10.21.1971 tanggal 7 Oktober 2021
 - 1 unit P.C Unit menjadi 1 unit Note Book senilai Rp14.635.000,00 sesuai surat nomor PL.03.01.52.12.21.2451 tanggal 14 Desember 2021
- P3OMN senilai Rp202.876.795,00 merupakan berupa pemisahan pencatatan P.C Unit menjadi P.C unit dan software komputer serta perubahan kode barang Lori dorong dan meja dorong saji menjadi Utility trolley sesuai surat nomor PL.03.01.10.106.06.21.76
- Deputi IV senilai Rp472.145.700,00 merupakan kesalahan kodefikasi pada Personal Komputer nup 1-23 yang seharusnya di input sebagai P.C Unit sesuai surat nomor B-PL.03.11.61.613.12.21.534A tanggal 28 Desember 2021
- Balai Besar POM di Yogyakarta senilai Rp2.207.100.333,00 merupakan tindak lanjut Hasil Inventarisasi untuk mencatat aset gabungan secara terpisah dengan dasar Surat Keterangan PL.03.02.14A.14A5.11.21.273 Tanggal 16 November 2021 Tentang Pemisahan Pencatatan Aset Gabungan Alat PCR dan melakukan reklasifikasi kode barang kendaraan dengan Surat Keterangan Nomor PL.03.02.14A.14A5.11.21.274 Tanggal 17 November 2021
- Balai Besar POM di Banda Aceh senilai Rp9.150.400,00 merupakan perbaikan kodefikasi terhadap spy hidden camera sesuai surat keterangan reklas nomor B-PL.03.1A.1A5.07.21.155 tanggal 30 Juni 2021
- Balai POM di Jambi senilai Rp53.168.000,00 merupakan perubahan kodefikasi BMN sesuai Surat Keterangan Kepala Balai POM di Jambi No. B-PL.03.01.5A.5A5.12.21.3789 tanggal

- 01 Desember 2021 berupa 1 unit pompa air senilai Rp4.900.000,00 dan 5 unit sofa senilai Rp48.268.000,00
- Balai Besar POM di Lampung senilai Rp749.891.200,00 merupakan tindak lanjut dari temuan Inspektorat sesuai surat nomor B-PI.02.01.71.714.08.21.85 Tanggal 30 Agustus 2021 sebanyak 12 unit berupa lemari display, timbangan neraca, penyemprot tangan, *cooler*, dan *mini monitor*
 - Balai Besar POM di Palangkaraya senilai Rp9.264.000,00 merupakan:
 - Lemari Penyimpan sebanyak 3 unit senilai Rp6.000.000,00 merupakan koreksi pencatatan kuantitas yang semula sebanyak 2 unit sesuai dengan surat keterangan nomor B-PL.03.04.21A.21A5.21A52.05.21.982 tanggal 10 Mei 2021.
 - Alat SAR Lainnya sebanyak 2 unit senilai Rp3.264.000,00 merupakan koreksi atas klasifikasi barang yang sebelumnya diklasifikasikan sebagai Alat Besar (Tandu Lipat) dengan surat keterangan nomor B-PL.03.01.21A.21A5.21A52.06.21.1358 tanggal 28 Juni 2021
 - Balai Besar POM di Banjarmasin senilai Rp445.590.000,00 merupakan perubahan kodefikasi sesuai surat nomor PL.02.03.01.22A.22A5.04.22.228 tanggal 31 Desember 2021 terhadap:
 - 1 unit Lemari Asam nup 10 senilai Rp317.000.000,00 yang seharusnya tercatat sebagai Fume Hood
 - 2 unit Safety Container nup 3 dan 4 senilai Rp128.590.000,00 yang seharusnya tercatat sebagai Laminar Air Flow
 - Balai Besar POM di Manado senilai Rp142.209.368,00 merupakan tindak lanjut hasil temuan audit Inspektorat tahun 2020 sesuai dengan Surat Keterangan Kepala Balai Besar POM di Manado, No. B-PL.03.02.24.24A.12.21.404, tanggal 02

Desember 2021 berupa 20 buah Micro Pippettes dan 2 buah Scanner

- Balai POM di Kendari senilai Rp941.752.500,00 merupakan pemisahan pencatatan 1 unit HPLC sesuai surat nomor PL.03.09.27A.27A5.12.21.83 tanggal 01 Desember 2021
- Balai POM di Ambon senilai Rp997.886.337,00 merupakan penyesuaian pencatatan berdasarkan fungsi Kendaraan pada aplikasi SIMAK BMN sesuai Surat keterangan kuasa pengguna barang nomor PL.03.P1.29A.20A5.09.21.129, tanggal 27 September 2021
- Balai Besar POM di Denpasar senilai Rp6.640.623.741,00 yang terdiri dari:
 - Senilai Rp1.930.894.841,00 merupakan perbaikan transfer masuk dari P3OMN berupa software yang pencatatannya disepakati pada saat semester I bahwa software terdiri dari aset tak berwujud dan peralatan dan mesin, namun dicatat sebagai aset tetap saja maka dilakukan perbaikan dengan reklasifikasi keluar dengan rincian sebagai berikut:
 - Uninterrupted Power Supply (UPS) 1 unit sebesar Rp41.958.400,00
 - PC Unit 14 unit sebesar Rp401.784.900,00
 - Server 1 unit sebesar Rp1.474.289.041,00
 - Rak Server 1 unit sebesar Rp12.862.500,00
 - Senilai Rp4.709.728.900,00 merupakan tindak lanjut atas temuan BPK terkait reklasifikasi gabungan karena barang berlebih
- Balai POM di Kupang senilai Rp41.239.500,00 merupakan transaksi atas perbaikan pencatatan Aset Berupa pembelian Eppedort Thermomixer yang sebelumnya dicatat dalam 1 (satu) NUP yaitu 3.09.04.09.096.1 dan direklas menjadi 4 NUP yaitu NUP 1 dengan kode 3.09.04.09.096.2 senilai Rp40.606.500. dan NUP 39-41 dengan kode 3.03.03..01.086 senilai Rp633.000 Dst sesuai dengan surat keterangan nomor PL.03.01.19A.19A5.02.22.22 tanggal 24 November 2021

- Balai Besar POM di Jayapura senilai Rp692.230.000,00 merupakan perubahan kodefikasi atas mini bus sesuai surat nomor PL.01.01.30A.30A5.09.21.4379 tanggal 24 September 2021
- Balai Besar POM di Serang senilai Rp15.816.000,00 00 merupakan pemisahan 1 unit Vertikal Blind menjadi 16 Unit vertical Blind sesuai surat nomor PL.03.01.16A.16A5.09.21.58 tanggal 27 September 2021
- Balai POM di Manokwari senilai Rp10.260.000,00 merupakan perbaikan pencatatan printer yang semula 1 unit menjadi 2 unit sesuai surat nomor Pl.03.01.31A.31A5.08.21.152 tanggal 23 Agustus 2021
- Balai POM di Sofifi senilai Rp866.423.354,00 merupakan perbaikan kodefikasi terhadap 7 unit peralatan dan mesin sesuai surat nomor PL.32A.32A5.10.21.16 tanggal 19 Oktober 2021
- Balai Pom di Mamuju senilai Rp6.299.000,00 merupakan perbaikan kodefikasi berupa Alat Pendingin Lainnya (3.05) dari Kodefikasi barang sebelumnya Refrigerator/Freezer (3.08) sebanyak 2 NUP sesuai surat nomor PL.03.01.33A5.33A5.10.21.2282 tanggal 14 Oktober 2021
- Loka POM di Kota Kediri senilai Rp8.800.000,00 merupakan tindak lanjut temuan audit inspektorat berupa pemisahan pencatatan 1 unit meja rapat menjadi 8 unit meja rapat sesuai surat nomor PL.03.11.19B5.12.21.1384 tanggal 27 Desember 2021
- Loka POM di Kabupaten Banyumas senilai Rp4.334.000,00 merupakan pemisahan pencatatan aset gabungan berupa meja kerja sesuai Berita Acara Reklasifikasi nomor Pl.03.01.17B.06.21.185 tanggal 11 Juni 2021
- Loka POM di Kota Palopo senilai Rp79.046.998,00 merupakan 4 Unit PC Senilai Rp43.722.000,00 dilakukan Reklasifikasi Keluar dan Masuk untuk merubah kode barang dari Lap Top Menjadi PC dan 3 Unit Laptop Senilai Rp35.324.998,00 dilakukan Reklasifikasi Keluar dan Masuk untuk merubah merk barang dari Lenovo Ryzen 7 Menjadi HP Probook 430 G7

- Loka Pom di Surakarta senilai Rp449.122.000,00 merupakan hasil tindak lanjut sensus BMN sebanyak 8 unit berupa asset gabungan yang belum dicatat secara terpisah berupa Mobil unit Kesehatan masyarakat, Portable AC, TV, kabel roll, Wireless Amplifier, Meja kerja, Generator set dan tenda sesuai surat PL.03.02.18B.18B5.01.22.02
- c. Reklasifikasi Keluar Aset Gedung dan Bangunan senilai Rp13.346.797.398,00 dengan rincian sebagai berikut:
- BBPOM di Padang senilai Rp637.526.000,00 merupakan perubahan kodefikasi bangunan Gedung kantor permanen NUP 9 dan bangunan Gedung lab permanen NUP 1 menjadi bangunan Gudang tertutup NUP 1 dan NUP 2 sesuai surat keterangan nomor B PL.03.11.3A.3A5.06.21.65 tanggal 15 Juni 2021.
 - BBPOM di Samarinda senilai Rp23.856.000,00 merupakan reklasifikasi keluar berupa bangunan pos jaga permanen dengan NUP 2 sebanyak 1 Unit dikarenakan adanya perbaikan pencatatan tanggal perolehan dengan tanggal buku di aplikasi SIMAK BMN sesuai surat keterangan nomor PL.03.01.23A.23A5.01.22.12.22 Tanggal 30 Desember 2021.
 - BPOM di Ambon senilai Rp8.343.778.718,00 merupakan Reklasifikasi keluar 2 unit bangunan gedung kantor permanen dengan kode barang 4010105001 NUP 11-12 karena penyesuaian pencatatan berdasarkan fungsi gedung pada aplikasi SIMAK BMN sesuai surat keterangan kuasa pengguna barang tanggal 27 September 2021.
 - BPOM di Mamuju senilai Rp4.341.636.680,00 merupakan reklasifikasi Bangunan Gedung kantor permanen dengan NUP 5 direklasifikasi menjadi Gedung Laboratorium permanen NUP 1 dengan surat keterangan nomor: PL.03.01.33A.33A5.09.21.2162 tanggal 31 Desember 2021.

d. Reklasifikasi Keluar Software senilai Rp4.277.829.341,00 terdapat pada satuan kerja:

- P3OMN senilai Rp2.346.934.500,00 berupa pemisahan software komputer yang didapat dari transfer masuk Direktorat Pencegahan dan Pengendalian Penyakit Menular Langsung Kementerian Kesehatan RI.
- BBPOM di Denpasar senilai Rp1.930.894.841,00 merupakan perbaikan transfer masuk dari PPPOMN berupa software yang pencatatannya disepakati pada saat semester I bahwa software terdiri dari aset tak berwujud dan peralatan dan mesin.

3. Koreksi nilai Reklasifikasi Masuk Persediaan senilai Rp9.294.547.496,00 dengan rincian sebagai berikut;

Tabel 82
Rincian Koreksi Reklasifikasi Masuk Persediaan
(Dalam Rupiah)

Satuan Kerja	Bahan Baku	Suku Cadang	Barang Konsumsi	Persediaan Lainnya	Bahan Untuk Pemeliharaan	Hewan dan Tanaman untuk dijual atau diserahkan kepada Masyarakat	Barang Persediaan Lainnya untuk Dijual/Diserahkan kepada Masyarakat	Total
P3OMN	5,449,046,813.00			274,633,695.00	631,935.00	318,090,046.00	272,188,586.00	6,314,591,075.00
BBPOM Di Semarang	1,397,253,575.00							1,397,253,575.00
BBPOM Di Yogyakarta	1,155,293,209.00							1,155,293,209.00
BBPOM Di Pekanbaru		17,685,360.00	3,205,050.00					20,890,410.00
BBPOM Di Bandar Lampung			8,370,135.00					8,370,135.00
BPOM Di Palangkaraya	304,592,700.00		51,950.00					304,644,650.00
BBPOM Di Banjarmasin	140,516.00	24,640,000.00	3,030,000.00					27,810,516.00
BPOM Di Gorontalo	40,004.00	40,070,200.00						40,110,204.00
BPOM Di Batam	1,250,000.00	2,757,400.00			32,000.00			4,039,400.00
LOKA POM Di Kabupaten Tasikmalaya		18,698,622.00						18,698,622.00
LOKA POM Di Kabupaten Bogor		2,845,700.00						2,845,700.00
Total	8,397,616,817.00	106,697,282.00	14,657,135.00	274,633,695.00	663,935.00	318,090,046.00	272,188,586.00	9,294,547,496.00

4. Koreksi nilai Reklasifikasi Keluar Persediaan senilai Rp(6.265.499.093,00) dengan rincian sebagai berikut:

Tabel 83
Rincian Koreksi Reklasifikasi Keluar persediaan
(Dalam Rupiah)

Satuan Kerja	Bahan Baku	Suku Cadang	Persediaan Lainnya	Bahan Untuk Pemeliharaan	Barang Konsumsi	Total
P30MN	3.462.467.930,00		576.105.567,00			4.038.573.497,00
BBPOM Di Jakarta	470.235,00	161.700,00				631.935,00
BBPOM Di Semarang					1.397.253.575,00	1.397.253.575,00
BBPOM Di Yogyakarta	400.662.449,00					400.662.449,00
BBPOM Di Pekanbaru	740.500,00	17.685.360,00	440.000,00	2.024.550,00		20.890.410,00
BBPOM Di Bandar Lampung		100.002,00		8.270.133,00		8.370.135,00
BPOM Di Palangkaraya	304.592.700,00				51.950,00	304.644.650,00
BBPOM Di Banjarmasin	24.780.516,00				3.030.000,00	27.810.516,00
BBPOM Di Gorontalo	39.960.200,00				150.004,00	40.110.204,00
BPOM Di Batam	4.035.200,00			4.200,00		4.039.400,00
LOKA POM Di Kabupaten Tasikmalaya	19.336.622,00	330.000,00				19.666.622,00
LOKA POM Di Kabupaten Bogor	2.845.700,00					2.845.700,00
Total	4.239.892.052,00	18.277.062,00	576.345.567,00	10.298.883,00	1.400.485.529,00	6.265.499.093,00

Koreksi Revaluasi Aset Rp0,00

E.3 3 Selisih Revaluasi Aset

Selisih Revaluasi Aset Tetap merupakan selisih yang muncul atas koreksi/perbaikan terhadap hasil penilaian kembali aset tetap. Selisih Revaluasi Aset Tetap untuk periode yang berakhir pada 31 Desember 2021 dan 2020 adalah masing-masing senilai Rp0,00 dan Rp10.604.648.149,00

Koreksi Nilai Aset Non Revaluasi Rp3.359.581.340,00

E.3 4 Koreksi Nilai Aset Non Revaluasi

Koreksi Nilai Aset Non Revaluasi untuk periode yang berakhir pada 31 Desember 2021 dan 2020 adalah sebesar Rp3.359.581.340,00 dan Rp93.779.277.702,00. Koreksi ini berasal dari transaksi nilai aset tetap dan aset lainnya yang bukan karena revaluasi nilai.

Rincian Koreksi Nilai Aset Non Revaluasi sebesar Rp3.359.581.340,00 adalah sebagai berikut:

Tabel 84
Koreksi Nilai Aset Non Revaluasi Untuk Periode yang berakhir pada
31 Desember 2021 dan 2020

(Dalam Rupiah)

Akun	Uraian	31 Desember 2021	31 Desember 2020	Naik/Turun
391116	Koreksi Nilai Aset Tetap Non Revaluasi	3.336.195.473,00	93.891.769.425,00	96,45%
391118	Koreksi Nilai Aset Lainnya Non Revaluasi	23.385.867,00	-112.491.723,00	120,79%
JUMLAH		3.359.581.340,00	93.779.277.702,00	96,42%

a. Koreksi Nilai Aset Tetap Non revaluasi

Rincian Koreksi Nilai Aset Tetap Non Revaluasi sebesar Rp3.336.195.473,00 adalah sebagai berikut:

Tabel 85

Rincian Koreksi Nilai Aset Tetap Non Revaluasi

(Dalam Rupiah)

No	Uraian	Nilai
1	Saldo Awal	3.190.443.909,00
2	Koreksi Pencatatan Nilai/Kuantitas	2.553.089.165,00
3	Perolehan Hasil Tindak Lanjut Normalisasi	26.320.743.034,00
4	Perolehan Reklasifikasi Dari Intra ke Ekstra/ Sebaliknya	1.204.875,00
5	Transaksi Normalisasi BMN Aset Tetap	(27.954.807.871,00)
6	Koreksi Pencatatan	(1.045.640.672,00)
7	Penghapusan semu karena reklasifikasi dari intra ke ekstra/ sebaliknya	(595.000,00)
8	Koreksi Nilai KDP	(831.535.833,00)
9	Koreksi Penyusutan Karena 225	(145.539.706,00)
10	Jurnal Umum	1.248.833.572,00
JUMLAH		3.336.195.473,00

Penjelasan transaksi Koreksi Nilai Aset Tetap Non Revaluasi adalah sebagai berikut :

1. Koreksi Tambah Saldo awal sebesar Rp3.190.443.909,00 merupakan koreksi terhadap aset yang diperoleh sebelum tahun berjalan yang belum dicatat/dibukukan ke dalam aplikasi. Satker yang melakukan koreksi tambah saldo awal yaitu

Tabel 86
Rincian Koreksi Saldo Awal

(Dalam Rupiah)

Satuan Kerja	Tanah	Peralatan dan Mesin	Akumulasi Penyusutan Peralatan dan Mesin	Gedung dan Bangunan	Akumulasi Penyusutan Gedung dan Bangunan	Irigasi	Akumulasi Penyusutan Irigasi	Jumlah
BBPOM Di Jakarta		149.000.000						149.000.000,00
BBPOM Di Padang		6.587.900	658.790					5.929.110,00
LOKA POM di Kabupaten Kediri		1.045.000	522.500					522.500,00
BBPOM Di Bandar Lampung				181.315.000	34.449.850	33.071.000	7.854.363	172.081.787,00
BBPOM Di Samarinda		10.866.000	10.503.800					362.200,00
BPOM Di Pala		5.884.940	4.119.458					1.765.482,00
BBPOM Di Jayapura		317.929.500	249.016.125					68.913.375,00
BPOM Di Serang		3.500.000	218.750					3.281.250,00
BPOM Di Batam	2.157.379.000							2.157.379.000,00
BPOM Di Mamuju		803.815.230	177.421.218					626.394.012,00
LOKA POM Di Kabupaten Tangerang		2.648.992	379.899					2.269.093,00
Loka POM Di Kabupaten Banyuwangi		6.227.000	3.680.900					2.546.100,00
JUMLAH	2.157.379.000,00	1.307.504.562,00	446.521.440,00	181.315.000,00	34.449.850,00	33.071.000,00	7.854.363,00	3.190.443.909,00

Penjelasan transaksi koreksi tambah saldo awal adalah sebagai berikut:

- Koreksi Saldo Awal Tanah senilai Rp2.157.379.000,00 pada satuan kerja BPOM Di Batam merupakan hasil penilaian oleh KPKNL Batam dan telah di input ke aplikasi SIMAK BMN seluas 2.598 m2 berada di belakang gedung kantor dan laboratorium. Tanah dengan status hak guna pakai atas nama Pemerintah Republik Indonesia cq. Badan Pengawas Obat dan Makanan Berkedudukan di Jakarta diperoleh dengan nomor sertifikat 32020501400018 tanggal 03 Mei 2021
- Koreksi Saldo Awal Peralatan dan Mesin senilai Rp1.307.504.562,00 dengan rincian sebagai berikut:
 - BBPOM di DKI Jakarta senilai Rp149.000.000,00 dengan rincian sebagai berikut:
 - Koreksi atas pencatatan berupa Transformator sebanyak 1 unit senilai Rp140.000.000,00 berdasarkan Surat Pernyataan KPB No: B.PL.03.01.11A52.05.21.4831 tanggal 10 Mei 2021
 - Koreksi atas pencatatan berupa Tabung Pemadam Api sebanyak 6 unit senilai Rp9.000.000,00 berdasarkan Surat Pernyataan KPB No: B.PL.03.01.11A5.10.21.10553 tanggal 01 Oktober 2021
 - BBPOM di Padang senilai Rp6.587.900,00 merupakan transaksi pengadaan tahun 2020 yang belum tercatat pada SIMAK BMN,

dan merupakan pengadaan gabungan dengan pemeliharaan alat laboratorium berupa 1 unit Stabilizer sesuai surat nomor B-PL.03.02.3A.3A5.11.21.143 tanggal 11 November 2021

- Loka POM di Kabupaten Kediri senilai Rp1.045.000,00 berupa rak piring aluminium pada tanggal 4 Desember 2018, namun tidak dilakukan pencatatan maupun transfer keluar dari BBPOM di Surabaya ke Loka POM di Kabupaten Kediri, sehingga dilakukan pencatatan sebagai saldo awal pada tanggal 3 Desember 2021 oleh Loka POM di Kabupaten Kediri
- BBPOM di Samarinda senilai Rp10.866.000,00 berupa heating mantle (general laboratory tool) sebanyak 1 unit dengan nomor surat PL.03.02.23A.23A5.12.21.121 tanggal 3 Desember 2021.
- BPOM di Palu senilai Rp5.884.940,00 dengan rincian sebagai berikut :
 - Lemari kayu sebanyak 6 unit senilai Rp5.384.940,00 sesuai nomor surat PL.03.02.25A.25A5.10.21.2129b tanggal 27 Oktober 2021
 - Meja kerja kayu sebanyak 1 unit senilai Rp500.000,00 sesuai nomor surat PL.03.02.25A.25A5.10.21.2129b tanggal 27 Oktober 2021
- BBPOM di Jayapura senilai Rp317.929.500,00 dengan rincian sebagai berikut :
 - Koreksi atas pencatatan Transformator sebanyak 2 unit senilai Rp275.653.500,00 dengan surat nomor PL.03.01.30A.30A52.04.21.1878 dan PL.03.01.30A.30A52.04.21.1879 tanggal 26 April 2021
 - Koreksi atas pencatatan P.C. Unit sebanyak 10 unit senilai Rp28.800.000,00 dan Printer sebanyak 12 unit senilai Rp13.476.000,00 dengan surat nomor PL.03.01.30A.30A52.12.21.5932 tanggal 23 Desember 2021
- BBPOM di Serang senilai Rp3.500.000,00 berupa Alat Laboratorium sesuai surat nomor PL.03.01.16A.16A5.11.21.77 tanggal 26 November 2021
- BPOM di Mamuju senilai Rp803.815.230,00 dengan rincian sebagai berikut:

- Vacuum Pump / Multi Position Pump adalah Tindak lanjut hasil temuan Audit Inspektorat Badan POM Tahun Anggaran 2020 dengan nilai sebesar Rp35.235.480,00 BAST Nomor: PL.03.01.122.02.21.495 tanggal 26 Februari 2021
- Film Pass Box adalah Tindak lanjut hasil temuan Audit Inspektorat Badan POM Tahun Anggaran 2018 Terdiri atas 2 Unit dengan nilai sebesar Rp258.500.000,00 BAST Nomor: PL.03.01.122.02.21.498 tanggal 26 Februari 2021
- Esco Clean Room / Unit Sterilisasi adalah Tindak lanjut hasil temuan Audit Inspektorat Badan POM Tahun Anggaran 2018 dengan nilai sebesar Rp491.150.000,00 BAST Nomor: PL.03.01.122.02.21.498 tanggal 26 Februari 2021
- Mesin Absensi adalah barang berlebih atas Sensus BMN BPOM Mamuju Tahun 2021 yang merupakan barang hasil pengadaan 2018 yang tidak tercatat dengan nilai sebesar Rp4.974.750,00 BAST Nomor: PL.03.01.33A5.05.21.1277 tanggal 31 Mei 2021
- Lemari Kaca Almunium adalah barang berlebih atas Sensus BMN BPOM Mamuju Tahun 2021 dengan nilai sebesar Rp1.000.000,00 BAST Nomor: PL.03.01.33A5.05.21.1277 tanggal 31 Mei 2021
- Mesin Poles / Pel adalah barang berlebih atas Sensus BMN BPOM Mamuju Tahun 2021 yang merupakan barang dari paket pengadaan Cleaning service Tahun Anggaran 2020 dengan nilai sebesar Rp10.950.000,00 BAST Nomor: PL.03.01.33A5.05.21.1277 tanggal 31 Mei 2021
- Vacuum Cleaner adalah barang berlebih atas Sensus BMN BPOM Mamuju Tahun 2021 yang merupakan barang dari paket pengadaan Cleaning service Tahun Anggaran 2020 dengan nilai sebesar Rp2.005.000,00 BAST Nomor: PL.03.01.33A5.05.21.1277 tanggal 31 Mei 2021
- Loka POM di Kabupaten Tangerang senilai Rp2.648.992,00 berupa alat rumah tangga merupakan tindak lanjut temuan audit inspektorat terhadap 8 unit BMN yang belum pernah tercatat

sebelumnya sesuai surat nomor PL.03.01.21B.21B5.12.21.2679 tanggal 6 desember 2021

- Loka POM di Kabupaten Banyumas senilai Rp6.227.000,00 berupa tenda sebanyak 2 buah sesuai Surat Keterangan Saldo Awal no PL.03.1017B.06.21.123 senilai Rp3.398.000,00 dan manequin (boneka) sesuai Surat Keterangan Saldo Awal Nomor PL.03.10.17B.12.21.647 terdapat sejumlah 1 unit senilai Rp2.829.000,00.

c. Saldo Awal Gedung dan Bangunan senilai Rp181.315.000,00 pada BBPOM Di Bandar Lampung merupakan Tindak Lanjut dari Hasil Penilaian Saldo Awal sesuai dengan Surat Nomor: S-851/WKN.05/KNL.03/2021 tanggal 6 Mei 2021

d. Saldo Awal Irigasi senilai Rp33.071.000,00 pada satuan kerja BBPOM di Bandar Lampung merupakan merupakan Tindak Lanjut dari Hasil Penilaian Saldo Awal Sesuai dengan Surat Kepala KPKNL Bandar Lampung No.S-851/WKN.05/KNL.03/2021 TANGGAL 06 Mei 2021.

2. Koreksi Pencatatan Nilai/Kuantitas sebesar Rp2.553.089.165,00 yaitu terdiri dari:

Tabel 87
Rincian Koreksi Pencatatan Nilai/Kuantitas

(Dalam Rupiah)

Satuan Kerja	Tanah	Peralatan dan Mesin	Akm. Peny Peralatan dan Mesin	Gedung dan Bangunan	Akm. Peny Gedung dan Bangunan	Jaringan	Akm. Peny Jaringan	Jumlah
Sekitama BPOM		10.350.000,00	4.743.750,00	(339.167.216,00)	(134.417.749,00)			(199.143.217,00)
Deputi I		139.708.800,00	132.224.400,00					7.484.400,00
Deputi III		2.500.000,00	2.500.000,00					-
P3OMN				(2.232.818,00)	(1.339.691,00)			(893.127,00)
BBPOM Di Yogyakarta		6.263.994,00	6.263.994,00					-
BBPOM Di Surabaya				(6.105.600,00)	(1.582.933,00)			(4.522.667,00)
BBPOM Di Pekanbaru				(1.943.569,00)	(503.888,00)			(1.439.681,00)
BBPOM Di Bandar Lampung	(1.345.314.260,00)							(1.345.314.260,00)
BBPOM Di Palangkaraya	577.996.666,00	1.613.875.205,00	925.664.055,00	(615.377,00)	(141.537,00)			1.265.733.976,00
BBPOM Di Banjarmasin	1.237.967.722,00	(24.570.000,00)	(21.498.750,00)					1.234.916.472,00
BBPOM Di Samarinda				(216.378,00)				(216.378,00)
BPOM Di Palu				(5.884.940,00)	(1.684.092,00)			(4.200.848,00)
BBPOM Di Mataram				(896.141,00)	(188.190,00)			(707.951,00)
BPOM Di Kupang	1.188.334.000,00			(2.225.140,00)	(244.765,00)			1.186.353.625,00
BBPOM Di Jayapura		(43.126.000,00)	(41.548.376,00)	(80.653.500,00)	(12.098.025,00)	(195.000.000,00)	(36.562.500,00)	(228.570.599,00)
BPOM Di Serang		(6.532.000,00)	(3.250.750,00)					(3.281.250,00)
BPOM Di Batam		(437.000,00)		(2.752.000,00)	(632.960,00)			(2.556.040,00)
LOKA POM Di Kabupaten Lember		(163.500,00)						(163.500,00)
LOKA POM Di Kabupaten Palopo	1.376.770.710,00							1.376.770.710,00
BPOM Di Mamuju				(749.650.000,00)	(22.489.500,00)			(727.160.500,00)
Jumlah	3.036.774.838,00	1.697.869.499,00	1.005.098.323,00	(1.192.342.679,00)	(175.323.330,00)	(195.000.000,00)	(36.562.500,00)	2.553.089.165,00

Penjelasan transaksi koreksi pencatatan nilai/kuantitas adalah sebagai berikut:

- a. Koreksi pencatatan nilai/kuantitas Tanah senilai Rp3.035.774.838,00 dengan penjelasan sebagai berikut;
 - BBPOM Di Bandar Lampung senilai Rp(1.345.314.260,00) merupakan hasil penilaian wajar oleh KPKNL Bandar Lampung sesuai surat nomor S-851/WKN.05/KNL.03/2021 tanggal 06 Mei 2021 terhadap tanah bangunan rumah negara golongan I.
 - BBPOM di Palangkaraya senilai Rp577.996.666,00 merupakan transaksi koreksi nilai atas hasil Penilaian Nilai Wajar seluas 3.300 m² yang dilakukan oleh Kementerian Keuangan berupa hasil penilaian wajar oleh KPKNL Palangkaraya sesuai surat nomor S-57/WKN.12/KNL.01/2022 tanggal 18 Januari 2022 terhadap tanah yang diperoleh secara hibah dari Pemerintah Kabupaten Kotawaringin Barat.
 - BBPOM di Banjarmasin senilai Rp1.237.987.722,00 merupakan transaksi koreksi nilai atas hasil Penilaian Nilai Wajar yang dilakukan oleh Kementerian Keuangan berupa hasil penilaian wajar oleh KPKNL Banjarmasin sesuai surat nomor S-811/WKN.12/KNL.03/2021 tanggal 20 April 2021 terhadap tanah yang diperoleh secara hibah dari Pemerintah Kabupaten Tanah Bumbu.
 - BPOM di Kupang senilai Rp1.188.334.000,00 merupakan transaksi koreksi nilai atas hasil Penilaian Nilai Wajar seluas 4.000 m² yang dilakukan oleh Kementerian Keuangan berupa hasil penilaian wajar oleh KPKNL Kupang sesuai surat nomor S-225/KNL.1405/2022 tanggal 5 April 2022 terhadap tanah yang diperoleh secara hibah dari Pemerintah Kabupaten Sumba Timur.
 - Loka POM di Kota Palopo senilai Rp1.376.770.710,00 merupakan koreksi nilai atas penilaian wajar oleh KPKNL Kota Palopo sesuai Surat nomor S-626/WKN.15/KNL yang dikeluarkan oleh KPKNL Palopo.
- b. Koreksi pencatatan nilai/kuantitas Peralatan dan Mesin senilai Rp1.697.869.499,00 dengan penjelasan sebagai berikut;

- Sekretariat Utama senilai Rp10.350.000,00 merupakan koreksi software komputer NUP 63, NUP 64, dan NUP 65 berupa MS. Office 2019 yang digunakan oleh Biro Kerja Sama dan Hubungan Masyarakat untuk digabungkan ke P.C Unit NUP 1058, NUP 1053 dan NUP 942 yang menjadi satu kesatuan berdasarkan surat nomor PL.03.01.25.2513.01.22.10 pada tanggal 20 Desember 2021
- Deputi I senilai Rp139.708.800,00 merupakan koreksi pencatatan PC unit sesuai dengan surat keterangan nomor B-PL.03.35.354.08.21.1136 tanggal 16 Agustus 2021
- Deputi III senilai Rp2.500.000,00 merupakan koreksi terhadap Personal Komputer NUP 25 dengan surat pernyataan tanggung jawab nomor B-PR.07.52.04.19.1641 tanggal; 25 Mei 2021
- BBPOM Di Yogyakarta senilai Rp6.263.994,00 merupakan koreksi terhadap 12 unit sesuai Surat dari KPKNL Yogyakarta tentang Penilaian Peralatan dan Mesin sesuai nilai wajar Nomor S-203/WKN.09/KNL/2021 tanggal 02 Februari 2021.
- BBPOM Di Palangkaraya senilai Rp1.613.875.205,00 merupakan koreksi terhadap 2 unit detector nup 1-2 senilai Rp551.030.400 dan 3 unit Detector HPLC nup 1, 4, 5 dan 6 senilai Rp1.552.840.805,00 sesuai surat keterangan nomor B-PL.03.21A.21A5.21A52.06.21.1295 tanggal 20 Juni 2021
- BBPOM Di Banjarmasin senilai Rp(24.570.000,00) merupakan koreksi pengurangan berdasarkan Surat Pernyataan Nomor: PL.03.01.22A.22A5.06.21.3982 tanggal 28 Juni 2021 terhadap nilai:
 - Pengurangan nilai Gas Chromatography (GC) (3080141099) NUP 1, sebesar Rp 8.190.000
 - Pengurangan nilai Atomic Absorption Spectrophotometer (AAS) (3080146004) NUP 2 sebesar Rp 8.190.000
 - Pengurangan nilai Atomic Absorption Spectrophotometer (AAS) (3080146004) NUP 3 sebesar Rp 8.190.000
- BBPOM Di Jayapura senilai Rp(43.126.000,00) merupakan transaksi koreksi pencatatan rak kayu dengan surat nomor PL.03.01.30A.30A52.05.21.2227 tanggal 19 Mei 2021

- BPOM Di Serang senilai Rp(6.532.000,00) merupakan pemisahan aset berupa:
 - Stabilizer yang tergabung dengan autoclave senilai Rp3.500.000,00 sesuai surat nomor PL.03.01.16A.16A5.11.21.77 tanggal 26 November 2021
 - alat pengolah air limbah dari Gedung dan bangunan senilai Rp3.032,000,00 sesuai surat nomor S-1495/WKN.06/KNL.01/2021 tanggal 28 september 2021
 - BPOM Di Batam senilai Rp(437.000,00) merupakan pengembalian honor pengadaan alat laboratorium sesuai Bukti Penerimaan Negara NTPN Nomor 6B68D48VUJDM4198 Tanggal 17 November 2021
 - LOKA POM Di Kabupaten Jember senilai Rp(163.500,00) merupakan tindak lanjut temuan audit inspektorat terkait kelebihan pembayaran pada pengadaan 1 unit kendaraan lapangan roda 2 (sepeda motor) sesuai surat nomor PL.03.02.20B.20B5.09.21.17 tanggal 23 September 2021
- c. Koreksi pencatatan nilai/kuantitas Gedung dan Bangunan senilai Rp(1.192.342.679,00) dengan penjelasan sebagai berikut;
- Sektama BPOM senilai Rp(339.710.216,00) merupakan pengembalian belanja TAYL yaitu:
 - Senilai Rp(399.710.216,00) dengan rincian sebagai berikut:

V. CATATAN ATAS LAPORAN KEUANGAN

No.	Nama Akun BMN	NUP	Nilai Perolehan (Sebelum Koreksi)	Nilai Perolehan (Setelah Koreksi)	Nilai Pengembalian Belanja TAYL	Keterangan
1	Bangunan Gedung Kantor Permanen	16	11.687.580.991,00	11.639.450.734,00	Rp 48.130.257,00	R. Rapat Dep. II, Dep. IV dan Irtama, R. TU Sestama, R. Sekretaris Sestama, R. Tamu dan R. Rapat Sestama - BCC, dan Dep. II
2	Bangunan Gedung Kantor Permanen	23	6.967.497.016,00	6.927.030.224,00	Rp 40.466.792,00	R. Rapat dan Kabag Room, Toilet Kepala Biro Umum, R. Kabag Room, R. Kerja Inspektorat II
3	Bangunan Gedung Kantor Permanen	26	15.852.112.280,00	15.841.757.611,00	Rp 10.354.669,00	Renovasi Gedung B Lantai 4
4	Bangunan Gedung Kantor Permanen	27	16.092.613.702,00	16.075.826.299,00	Rp 16.787.403,00	R. Direktur gedung C dan R. Pimpinan Direktur Standar OT
5	Bangunan Gedung Kantor Permanen	28	14.834.629.964,00	14.817.139.394,00	Rp 17.490.570,00	Loby dan R. Rapat Lantai 1 Gedung E
6	Bangunan Gedung Kantor Permanen	32	13.618.129.895,00	13.592.849.221,00	Rp 25.280.674,00	R. Rapat Standarisasi Obat, R. Direktur Standarisasi Obat, F. Timur Lt. 2 dan Toilet Pegawai
7	Bangunan Gedung Kantor Permanen	33	9.563.567.452,00	9.543.709.205,00	Rp 19.858.247,00	Ruang direktur SPO, KMEI & PMPU gedung F Timur
8	Pagar Permanen	1	1.564.939.600,00	1.556.201.470,00	Rp 8.738.130,00	Pagar Masjid
9	Taman Permanen	1	50.557.000,00	47.800.760,00	Rp 2.756.240,00	Halaman Kantor BPOM
10	Bangunan Gedung Kantor Permanen	36	88.311.368.252,00	88.127.206.503,00	Rp 184.161.749,00	Kelebihan pembayaran atas kekurangan volume pekerjaan Lanjutan Gedung D TA 2020
11	Bangunan Gedung Kantor Permanen	36	88.127.206.503,00	88.118.740.066,00	Rp 8.466.437,00	Kelebihan pembayaran atas perbedaan spesifikasi pekerjaan Lanjutan Gedung D TA 2020
12	Bangunan Gedung Kantor Permanen	36	88.118.740.066,00	88.101.521.018,00	Rp 17.219.048,00	Pengembalian PT. Viona Kencana Permai atas pekerjaan pengadaan kabel feeder utama gedung D BPOM (Biro Umum) TA 2020
Total			354.788.942.721,00	354.389.232.505,00	Rp 399.710.216,00	

➤ Senilai Rp60.543.000,00 yang merupakan transaksi koreksi berupa Bangunan Gudang Terbuka Semi Permanen NUP 3 berupa bangunan parkir yang telah dilakukan pengembangan menjadi Bangunan Gudang Terbuka Semi Permanen NUP 10 berupa Rumah Genset berdasarkan surat pernyataan nomor PL.03.01.25.2513.02.22.23 pada tanggal 30 Desember 2021

- P3OMN senilai Rp(2.232.818,00) merupakan pengembalian belanja karena kekurangan volume pengadaan peremajaan jaringan listrik
- BBPOM Di Surabaya senilai Rp(6.105.600,00) merupakan kelebihan pembayaran renovasi Gedung TA 2020
- BBPOM Di Pekanbaru senilai Rp1.943.569,00 merupakan pengembalian belanja modal untuk pembangunan Aula gedung pmdik dengan nomor NTPN A1D283CIEOETA8IV tanggal 2 Juli 2021

- BPOM Di Palangkaraya senilai Rp(615.377,00) merupakan Pengembalian kekurangan volume pekerjaan renovasi Gedung Laboratorium Tahun 2021 rangka pengujian COVID-19.
 - BBPOM Di Samarinda senilai Rp(216.378,00) merupakan Koreksi karena kelebihan pembayaran pada pengadaan Konstruksi pembangunan gedung laboratorium tahap II. Kelebihan pembayaran tersebut telah di setor dengan NTPN 08B5A1JNFC2PNDAD tanggal 26 Januari 2022.
 - BPOM Di Palu senilai Rp(5.884.940,00) merupakan koreksi pencatatan nilai Gedung kantor permanen sesuai ST PL.03.02.25A. 25A5.10.21.2129b tanggal 27 Oktober 2021 dan Gedung tertutup permanen sesuai ST PL.03.02.25A.25A5.10.21.2129b tanggal 27 Oktober 2021
 - BBPOM Di Mataram senilai Rp(896.141,00) Koreksi Pencatatan Nilai/Kuantitas Bangunan Gedung Permanen NUP 11 atas temuan Audit Operasioanl sesuai ST No. PI.02.01.7.71.11.21.151 tanggal 18 November 2021
 - BPOM Di Kupang senilai Rp(2.225.10,00) merupakan Pengembalian atas temuan audit APIP terkait pekerjaan Gedung olahraga yang tidak jadi dilaksanakan
 - BBPOM Di Jayapura senilai Rp(80.653.500,00) merupakan koreksi pencatatan transformator berdasarkan surat No.PL.03.01.30A.30A52.04.21.1878 tanggal 26 April 2021
 - BPOM Di Batam senilai Rp(2.752.000,00) merupakan pengembalian pengadaan renovasi Gedung laboratorium PCR Tahun 2020 dengan bukti setor NTPN CFF6361QU83QD3F4 tanggal 25 Juni 2021
 - BPOM Di Mamuju senilai Rp(749.650.000,00) merupakan Koreksi terhadap 3 peralatan dan mesin yang belum dipisah pencatatannya dengan gedung laboratorium mikro biologi sampai dengan awal tahun 2021, dengan Nomor Surat : PL.03.01.122.02.21.498 tanggal 26 Februari 2021.
- d. Koreksi Pencatatan Nilai/Kuantitas Jaringan senilai Rp(195.000.000,00) pada BBPOM Di Jayapura merupakan koreksi

atas Transformator sebanyak 1 unit berdasarkan surat nomor PL.03.01.30A.30A52.04.21.1879 tanggal 26 april 2021 Transformator tersebut nilainya masih tergabung dengan jaringan listrik lainnya, sehingga untuk mengeluarkan nilai Trafo tersebut harus dikoreksi terlebih dahulu pencatatannya.

3. Perolehan Hasil Tindak Lanjut Normalisasi senilai Rp26.320.743.034,00

Satuan Kerja	Tanah	Peralatan dan Mesin	Akumulasi Penyusutan Peralatan dan Mesin	Gedung dan Bangunan	Akumulasi Penyusutan Gedung dan Bangunan	Aset Tetap Lainnya	Jaringan	Akumulasi Penyusutan Jaringan	Jumlah
Sekretariat Utama		135.891.050,00	38.929.015,00			26.705.000,00			123.746.945,00
Deputi II		68.196.000,00	67.602.000,00						94.000,00
PSOMN		540.793.520,00	445.326.123,00						95.467.405,00
PUSKATIN		6.567.500,00	2.366.250,00						4.201.250,00
BPOM DI Jakarta		85.125.000,00	15.980.694,00						69.164.066,00
BPOM DI Bandung						8.400.000,00			8.400.000,00
BPOM DI Semarang						750.000,00			750.000,00
BPOM DI Yogyakarta		2.885.799.968,00	2.894.948.278,00			5.500.000,00			6.351.690,00
BPOM DI Pekanbaru		101.322.450,00	63.680.302,00						37.442.148,00
BPOM DI Lampung		6.930.000,00	4.851.000,00			5.500.000,00			7.579.000,00
BPOM DI Pontianak				68.994.000,00	30.828.000,00				38.168.000,00
BPOM DI Palangkaraya		9.300.000,00	930.000,00						8.370.000,00
BPOM DI Banjarmasin	10.550.088.000,00	4.652.143.400,00	3.489.952.789,00				148.979.000,00	54.004.888,00	11.813.252.748,00
BPOM DI Samarinda		9.702.000,00	2.267.843,00						7.494.157,00
BPOM DI Manado		10.300.000,00	10.300.000,00						0,00
BPOM DI Palu	1.683.534.250,00	2.024.322.900,00	530.993.594,00	946.754.960,00	272.353.994,00				3.851.349.692,00
BPOM DI Kendari				45.365.000,00	9.940.217,00				35.424.783,00
BPOM Mataram				6.168.725.499,00	1.295.422.246,00				4.873.293.113,00
BPOM Kupang				532.829.860,00	58.612.285,00				474.218.575,00
BPOM DI Ambon				5.026.783.218,00	251.355.161,00				4.775.368.057,00
BPOM DI Jayapura		26.544.280,00	14.931.158,00						11.613.122,00
BPOM DI Serang		1.331.000,00	932.700,00						399.300,00
BPOM DI Pangkal Pinang		3.840.000,00	2.400.000,00						1.440.000,00
BPOM DI Mochkowi		449.000.000,00	449.000.000,00						0,00
BPOM DI Sifit		12.000.000,00	10.500.000,00						1.500.000,00
BPOM DI Mamuju		94.096.608,00	22.734.611,00						71.361.997,00
LOKA BPOM DI Kcb. Tarimbar		7.717.500,00	3.658.750,00						3.858.750,00
Jumlah	12.233.612.250,00	11.130.923.185,00	8.656.574.407,00	12.789.273.887,00	1.918.401.003,00	46.935.000,00	148.979.000,00	54.004.888,00	26.320.743.034,00

4. Perolehan Reklasifikasi Dari Intra ke Ekstra/ Sebaliknya senilai Rp1.204.875,00

V. CATATAN ATAS LAPORAN KEUANGAN

Satuan Kerja	Peralatan dan Mesin	Akumulasi Penyusutan Peralatan dan Mesin	Jumlah
BBPOM Di Jakarta	506,412,000.00	506,412,000.00	0.00
BBPOM Di Yogyakarta	30,440,000.00	29,235,125.00	1,204,875.00
Jumlah			1,204,875.00

Perolehan Reklasifikasi Dari Intra ke Ekstra/ Sebaliknya Peralatan dan Mesin senilai Rp1.204.876,00 terdapat pada satuan kerja berikut:

- BBPOM di DKI Jakarta senilai Rp0,00 merupakan perbaikan pencatatan nilai dari ekstrakomptabel ke intrakomptabel terhadap 1 unit Hydrant NUp 1 dan 1 unit Elevator Nup 1 yang sebelumnya tercatat senilai Rp1,00 dan kemudian dilakukan penilaian wajar ke KPKNL sesuai hasil penilaian BMN nomor S-744/WKN.07/KNL.04/2020 tanggal 6 Mei 2020
- BBPOM Di Yogyakarta senilai Rp1.204.875,00 berupa 20 unit barang sesuai Surat dari KPKNL Yogyakarta tentang Penilaian Peralatan dan Mesin Nomor S-203/WKN.09/KNL/2021 tanggal 02 Februari 2021

- Transaksi Normalisasi BMN Aset Tetap senilai Rp(27.954.807.871,00) terdapat pada satuan kerja:

Satuan Kerja	Tanah	Peralatan dan Mesin	Akumulasi Penyusutan Peralatan dan Mesin	Gedung dan Bangunan	Akumulasi Penyusutan Gedung dan Bangunan	Aset Tetap Lainnya	Jaringan dan Trigrasi	Akumulasi Penyusutan Jaringan	Jumlah
Sekretariat Utama		-135.891.050,00	-51.022.610,00			-26.785.000,00			-111.653.440,00
Deputi II		-68.196.000,00	-67.404.000,00						-792.000,00
POWNI		-540.735.896,00	-410.355.112,00						-130.380.784,00
PUSDATIN		-6.567.500,00	-2.302.806,00						-4.264.694,00
BBPOM Di Jakarta		-85.125.000,00	-85.125.000,00						0,00
BBPOM Di Bandung						-8.400.000,00			-8.400.000,00
BBPOM Di Semarang						-750.000,00			-750.000,00
BBPOM Di Yogyakarta		-2.838.968,00	-1.061.736,00	-5.026.703.218,00		-5.500.000,00			-5.033.980.450,00
BBPOM Di Pekanbaru		-101.322.451,00	-97.237.458,00						-4.084.993,00
BBPOM Di Lampung		-6.930.000,00	-2.425.500,00			-5.500.000,00			-10.004.500,00
BBPOM Di Pontianak				68.996.000,00	12.544.728,00				56.451.272,00
BBPOM Di Palangkaraya		-9.750.000,00	-9.750.000,00						0,00
BBPOM Di Banjarmasin	-10.550.088.000,00	-4.651.126.600,00	-3.294.297.304,00				-148.979.000,00	-148.979.000,00	-11.906.917.296,00
BBPOM Di Samarinda		-9.702.000,00	-4.890.715,00			130.488,00			-4.941.773,00
BBPOM Di Manado		-10.300.000,00	-8.497.501,00						-1.802.499,00
BPOM Di Palu	-1.683.524.250,00	-2.024.322.900,00	-355.062.051,00	-946.754.360,00	-48.585.180,00				-4.250.954.279,00
BPOM Di Kendari			1.553.750,00	-45.265.000,00	5.803.639,00				-52.622.389,00
BBPOM Di Mataram				-6.168.725.459,00	-475.245.799,00				-5.693.479.660,00
BPOM Di Ambon					-241.437.086,00				241.437.086,00
BPOM Kupang				-532.829.860,00	-36.937.756,00			-392.1152,00	-495.489.952,00
BBPOM Di Jayapura		-26.544.280,00	-11.281.320,00						-15.262.960,00
BPOM Di Serang		-1.331.000,00	-931.974,00						-399.026,00
BPOM Di Pangkal Pinang		-3.840.000,00							-3.840.000,00
BPOM Di Manokwari		-449.000.000,00							-449.000.000,00
BPOM Di Sofifi		-12.000.000,00	-10.440.000,00						-1.560.000,00
BPOM Di Mamuju		-94.096.608,00	-21.991.274,00						-72.105.334,00
Jumlah	-12.233.612.250,00	8.239.620.253,00	-4.432.522.411,00	-12.651.281.897,00	-783.726.366,00	-46.935.000,00	-148.979.000,00	-149.371.152,00	-27.954.807.871,00

6. Koreksi Pencatatan senilai Rp(1.045.640.672,00) terdiri dari:

Tabel 88
Rincian Koreksi Pencatatan

(Dalam Rupiah)

Satuan Kerja	Peralatan dan Mesin	Akm. Peny Peralatan dan Mesin	Gedung dan Bangunan	Akumulasi Penyusutan Gedung dan Bangunan	Jumlah
Sekretariat Utama	-	-	(60.543.000,00)	(6.727.000,00)	(53.816.000,00)
Deputi III	(2.500.000,00)	(2.500.000,00)			-
BBPOM Di Palangkaraya	(1.613.875.205,00)	(637.191.100,00)			(976.684.105,00)
BPOM Di Manokwari	(34.607.018,00)	(19.466.451,00)			(15.140.567,00)
Jumlah	(1.650.982.223,00)	(659.157.551,00)	(60.543.000,00)	(6.727.000,00)	(1.045.640.672,00)

Koreksi Pencatatan Peralatan dan Mesin Senilai Rp(1.045.640.672,00) terdapat pada satuan kerja:

- a. Sekretariat Utama senilai Rp(53.816.000,00) merupakan transaksi koreksi berupa Bangunan Gudang Terbuka Semi Permanen NUP 3 berupa bangunan parkir yang telah dilakukan pengembangan menjadi Bangunan Gudang Terbuka Semi Permanen NUP 10 berupa Rumah Genset berdasarkan surat pernyataan nomor PL.03.01.25.2513.02.22.23 pada tanggal 30 Desember 2021
 - b. Deputi III senilai Rp0,00 merupakan koreksi terhadap 1 buah modem (software) sesuai surat pernyataan tanggung jawab nomor B-PR.07.52.04.19.1641 tanggal; 25 mei 2021.
 - c. BBPOM Di Palangkaraya senilai Rp(976.684.105,00) merupakan koreksi pencatatan nilai/kuantitas terhadap 2 unit detector nup 1-2 senilai Rp551.030.400 dan 3 unit Detector HPLC nup 1, 4, 5 dan 6 senilai Rp1.552.840.805,00 sesuai surat keterangan nomor B-PL.03.21A.21A5.21A52.06.21.1295 tanggal 20 Juni 2021.
 - d. BPOM Di Manokwari senilai Rp(15.140.567,00) merupakan koreksi terhadap barang persediaan yang dicatat sebagai aset yaitu U.V. Lamp sebanyak 7 unit sesuai dengan surat keterangan nomor PL.03.02.31A.31A5.07.21.144 tanggal 28 Juni 2021.
7. Penghapusan semu karena reklasifikasi dari intra ke ekstra/ sebaliknya senilai Rp(595.000,00) terdapat pada BBPOM Di Jayapura merupakan koreksi pencatatan rak kayu dengan surat nomor PL.03.01.30A.30A52.05.21.2227 tanggal 19 Mei 2021 dengan penyusutan senilai Rp255.000,00.

8. Koreksi Nilai KDP senilai Rp(831.535.833,00) terdapat pada satuan kerja berikut:

- BPOM Di Gorontalo senilai Rp(725.214.042,00) merupakan klaim jaminan pelaksanaan atas pengadaan renovasi BSL 2 Tahun 2021 karena penyedia tidak bisa menyelesaikan pekerjaan sampai berakhirnya jaminan pelaksanaan oleh CV Adryan dengan kontrak nomor PL.02.02.28A.09.21.6616 dan nilai kontrak 1.497.417.200,00. Jaminan pelaksanaan tersebut sudah disetorkan dengan NTPN No. B3AE32G4V6TP5A9K tanggal 8 April 2022.
- BPOM Di Ambon senilai Rp(49.135.700,00) sesuai surat instruksi kepala Balai POM Ambon nomor: PI.02.01.29A.29A5.11.21.1299 tanggal 18 November 2021 berdasarkan hasil audit operasional Inspektorat II Semester II TA 2019 pada pelaksanaan konstruksi struktur balok lantai 2 pembangunan gedung layanan publik BPOM Ambon
- BPOM Di Batam senilai Rp(437.000,00) merupakan pengembalian Honor Panitia Pengadaan B/J Pengadaan PCR dan Alat Pendukung PCR BPOM Batam dengan yang sudah disetorkan ke negara dengan NTPN No. 6B68D48VUJDM4198 Tanggal 18 November 2021 sebesar Rp437.000,00.
- BPOM Di Mamuju senilai Rp(56.749.091,00) merupakan koreksi berdasarkan laporan hasil audit atas tata kelola pekerjaan rehabilitasi/rekonstruksi pasca gempa di provinsi sulawesi barat atas paket pekerjaan jasa konstruksi rehabilitasi bangunan gedung laboratorium balai pom di mamuju oleh BPKP Nomor LHA-389/PW32/2/2021 tanggal 23 Desember 2021 terdapat kelebihan bayar dan telah dilakukan penagihan kepada Penyedia.

9. Koreksi Penyusutan Karena 225 senilai Rp(145.539.706,00) merupakan dampak dari update aplikasi sehingga terjadi pergeseran atau perubahan nilai pada aset, dengan rincian sebagai berikut

Satker	
BBPOM Di Jakarta	-13.242.513,00
BBPOM Di Banjarmasin	8.602.807,00
BPOM Di Kendari	-140.900.000,00
Jumlah	-145.539.706,00

10. Koreksi Jurnal Umum senilai Rp1.248.833.572,00 yang merupakan koreksi atas Penerimaan Kembali Belanja Modal TAYL dan Piutang Lainnya terdapat pada Satuan Kerja sebagai berikut

Tabel 89
Rincian Koreksi Jurnal Umum

(Dalam Rupiah)

Satker	
Sektama BPOM	399.710.216,00
P3OMN	2.232.818,00
BBPOM Di Surabaya	6.105.600,00
BPOM Di Pekanbaru	1.943.569,00
BPOM Di Palangkaraya	615.377,00
BBPOM Di Samarinda	216.378,00
BPOM Ambon	49.135.700,00
BBPOM Mataram	896.141,00
BPOM Kupang	2.225.140,00
BPOM Batam	3.626.000,00
BPOM Mamuju	56.749.091,00
BPOM Gorontalo	725.214.042,00
LOKA POM Di Kabupaten Jember	163.500,00
Jumlah	1.248.833.572,00

b. Koreksi Aset Lainnya Non Revaluasi

Nilai Koreksi Aset Lainnya Non revaluasi untuk periode yang berakhir pada 31 Desember 2021 dan 2020 adalah masing-masing sebesar Rp23.385.867,00 dan Rp(112.491.723,00) dengan rincian sebagai berikut:

Tabel 90
Rincian Koreksi Aset Lainnya Non Revaluasi

(Dalam Rupiah)

Satuan Kerja	Nilai
Sekretariat Utama	325.939.375,00
Deputi I	-195.000.000,00
BBPOM Di Pontianak	-103.807.758,00
LOKA POM Di Kabupaten Tanimbar	-3745750
Total	23.385.867,00

1. Sekretariat Utama senilai Rp325.939.375,00 merupakan Aplikasi Kehumasan Biro KSHM sesuai surat PL.03.01.25.2513.01.22.15 tanggal 17 Desember 2021 dan pada Aplikasi E-Planning sesuai surat nomer PL.03.02.25.251.11.21.229 tanggal 14 Oktober 2021.
2. Deputi I senilai Rp(195.000.000,00) merupakan transaksi koreksi pencatatan nilai/kuantitas pada Aplikasi Sistem e-Registration (New-AERO) sesuai surat nomor BAST B-KU.03.3.32.07.21.444 tanggal 15 Juli 2021

3. BBPOM Di Pontianak senilai Rp(103.807.758,00) merupakan koreksi transaksi normalisasi BMN yang merupakan TL BPK atas temuan tahun 2020 berupa salah catat 2 akun pada Rumah Negara Golongan I Tipe B Permanen.
4. LOKA POM Di Kabupaten Tanimbar senilai Rp3.745.750,00 merupakan perubahan nilai akibat update aplikasi

*Koreksi Lain-lain
Rp14.962.310,00*

E.3 5 Koreksi Lain-lain

Koreksi Lain-lain untuk periode yang berakhir pada 31 Desember 2021 dan 2020 adalah masing-masing sebesar Rp(14.962.310,00) dan Rp0,00. Koreksi ini merupakan koreksi selain yang terkait Barang Milik Negara (BMN), antara lain koreksi atas pendapatan, koreksi atas beban, koreksi atas hibah, piutang dan utang yang terdapat di satker berikut:

1. BBPOM Di Yogyakarta senilai Rp(13.844.849,00) merupakan koreksi atas barang reklasifikasi masuk persediaan antara BBPOM Yogyakarta dengan P3OMN dengan rincian sebagai berikut:
 - HDP Bahan Baku dibeli BBPOM Yogyakarta atas pemakaian baku primer senilai Rp5.014.240,00
 - HDP Bahan Baku dibeli P3OMN atas pemakaian raw material senilai Rp6.600,00
 - HDP Bahan Baku dibeli P3OMN atas pemakaian reagensia senilai Rp8.824.000,00
2. Deputi I senilai Rp28.807.150,00 merupakan koreksi selain yang terkait Barang Milik Negara yaitu berupa pengesahan pengembalian Hibah uang ke donor.

Transaksi Antar
Entitas
Rp1.602.580.358.
938,00

E.4 Transaksi Antar Entitas

Nilai Transaksi Antar Entitas untuk periode yang berakhir 31 Desember 2021 dan 2020 adalah masing-masing sebesar Rp1.602.580.358.938,00 dan Rp1.266.957.557.935,00. Transaksi Antar Entitas adalah transaksi yang melibatkan dua atau lebih entitas yang berbeda naik internal Badan POM, antar Badan POM maupun Badan POM dengan BUN. Rincian Transaksi Antar Entitas adalah sebagai berikut :

Tabel 91
Rincian Transaksi Antar Entitas

(Dalam Rupiah)

Uraian	TA2021	TA2020	naik(turun) %
313111 Ditagihkan ke Entitas Lain	1.788.811.090.399,00	1.459.103.860.834,00	22,60%
313121 Diterima dari Entitas Lain	(229.199.704.643,00)	(217.594.295.997,00)	5,33%
313211 Transfer Keluar	(32.478.859.479,00)	(5.604.813.018,00)	479,48%
313221 Transfer Masuk	58.409.590.056,00	20.544.465.141,00	184,31%
391131 Pengesahan Hibah Langsung	17.006.428.380,00	10.005.260.975,00	69,97%
391133 Pengesahan Hibah Langsung TAYL	31.814.225,00	503.080.000,00	-93,68%
JUMLAH	1.602.580.358.938,00	1.266.957.557.935,00	26,49%

DDEL/DKEL
Rp(229.199.704.6
43,00) /
Rp1.788.811.090.
399,00

E.4 1 Diterima Dari entitas Lain/Ditagihkan Ke Entitas Lain

Diterima Dari Entitas Lain/Ditagihkan Ke Entitas Lain merupakan transaksi antar entitas atas pendapatan dan belanja pada Badan POM yang melibatkan Kas Negara (BUN). Pada periode hingga 31 Desember 2021 DDEL sebesar Rp(229.199.704.643,00) sedangkan DKEL sebesar Rp1.788.811.090.399,00.

Transfer
Masuk/Transfer
Keluar
Rp58.409.590.056
,00/Rp(32.478.859
.479,00)

E.4 2 Transfer Masuk/ Transfer Keluar

Transfer masuk/Transfer Keluar merupakan perpindahan aset/ kewajiban dari satu entitas ke entitas lain pada internal Badan POM, antar Kementerian/Lembaga dan Antar Badan POM dengan BA-BUN.

Transfer masuk dan Transfer Keluar sampai dengan tanggal 31 Desember 2021 sebesar Rp58.409.590.056,00 dan Rp(32.478.859.479,00) terdiri dari:

Tabel 92
Rincian Transfer Masuk dan Transfer Keluar
(Dalam Rupiah)

URAIAN	Transfer Masuk	Transfer Keluar	Selisih
Bahan Baku	3.784.107.702,00	3.784.107.702,00	-
Suku Cadang	272.572.164,00	272.572.164,00	-
Barang Konsumsi	23.094.361.116,00	783.863.817,00	22.310.497.299,00
Bahan Untuk Pemeliharaan	2.777.000,00	2.777.000,00	-
Persediaan Lainnya	1.285.979.200,00	40.321.600,00	1.245.657.600,00
Tanah	12.228.807.000,00	12.228.807.000,00	-
Peralatan dan Mesin	24.495.441.025,00	23.614.995.700,00	880.445.325,00
Akumulasi Penyusutan Peralatan dan Mesin	(12.586.817.404,00)	(12.476.761.754,00)	(110.055.650,00)
Gedung dan Bangunan	2.754.439.000,00	2.754.439.000,00	-
Akumulasi Penyusutan Gedung dan Bangunan	(236.830.652,00)	(236.830.652,00)	-
Irigasi	2.134.000,00	2.134.000,00	-
Akumulasi Penyusutan Irigasi	(344.200,00)	(344.200,00)	-
Jaringan	52.950.500,00	52.950.500,00	-
Akumulasi Penyusutan Jaringan	(8.500.569,00)	(8.500.569,00)	-
Aset Tetap Lainnya	447.470.600,00	447.470.600,00	-
Software	7.412.952.982,00	3.135.123.641,00	4.277.829.341,00
Akumulasi Amortisasi Software	(4.928.557.818,00)	(2.254.914.480,00)	(2.673.643.338,00)
Belanja Barang Dibayar Dimuka	339.808.338,00	339.808.338,00	-
Belanja Barang yang Masih Harus Dibayar	(3.159.928,00)	(3.159.928,00)	-
TOTAL	58.409.590.056,00	32.478.859.479,00	25.930.730.577,00

Selisih Transfer Masuk dan Keluar dikarenakan

- Selisih Transfer Masuk dan keluar Barang konsumsi senilai Rp22.310.497.299,00 merupakan transfer dari instansi lain diluar lingkungan Badan POM RI ke Satuan Kerja di lingkungan Badan POM RI dan sebaliknya ,dengan rincian sebagai berikut:
 - Balai Penelitian dan Pengembangan Kesehatan Papua senilai Rp51.840.000,00
 - Rumah Sakit TK.II Putri Hijau KESDAM I/BB senilai Rp1.239.480.000,00
 - Direktorat Pencegahan dan Pengendalian Penyakit Menular Langsung senilai Rp473.000.000,00
 - Pusat Penelitian dan Pengembangan Biomedis dan Teknologi Dasar Kesehatan senilai Rp21.132.535.987,00
 - Direktorat Pencegahan dan Pengendalian Penyakit Menular Langsung senilai Rp(586.358.688,00)
- Selisih Transfer Masuk dan Keluar Persediaan Lainnya senilai Rp1.245.657.600,00 merupakan transfer dari Pusat Penelitian dan Pengembangan Biomedis dan Teknologi Dasar Kesehatan
- Selisih Transfer Masuk dan Keluar Peralatan dan Mesin senilai Rp880.445.325,00 dan Akumulasi Penyusutan Peralatan dan Mesin senilai Rp(110.055.650,00) merupakan Transfer Masuk Alat

Laboratorium dari Direktorat Pencegahan dan Pengendalian Penyakit Menular Langsung Kementerian Kesehatan ke P3OMN sesuai dengan nomor BAST KN.02.03/6/2062/2021 tanggal 8 Juli 2021

- Selisih Transfer Masuk dan Keluar Software Rp4.277.829.341,00 dan Akumulasi Amortisasi Software senilai Rp(2.673.643.338,00) merupakan Transfer Masuk dari Direktorat Pencegahan dan Pengendalian Penyakit Menular Langsung Kementerian Kesehatan RI ke P3OMN sesuai dengan nomor BAST KN.02.03/6/1026/2021 tanggal 14 April 2021.

*Pengesahan
Hibah Langsung
Rp17.006.428.380
,00*

E.4 3 Pengesahan Hibah Langsung

Pengesahan Hibah Langsung untuk periode yang berakhir pada 31 Desember 2021 dan 2020 sebesar Rp17.006.428.380,00 dan Rp10.005.260.975,00. Pengesahan Hibah Langsung merupakan transaksi atas pencatatan hibah langsung Badan POM dalam bentuk kas, barang maupun jasa, sedangkan pencatatan Pendapatan Hibah dilakukan oleh BA-BUN.

Pengesahan Hibah Langsung untuk periode yang berakhir pada 31 Desember 2021 sebesar Rp17.006.428.380,00 terdapat pada satuan kerja:

*Tabel 93
Rincian Pengesahan Hibah Langsung*

(Dalam Rupiah)

No.	Satuan Kerja	
1	BPOM di Mamuju	652,401,200.00
2	BBPOM di Bandung	273,350,000.00
3	BBPOM di Semarang	4,537,290,030.00
4	BBPOM di Surabaya	1,401,033,480.00
5	BBPOM di Medan	1,401,033,480.00
6	BPOM di Jambi	296,516,000.00
7	BBPOM di Bandar Lampung	273,350,000.00
8	BBPOM di Palangkaraya	43,098,334.00
9	BBPOM di Banjarmasin	46,154,278.00
10	BBPOM di Manado	296,516,000.00
11	BBPOM di Makassar	652,401,200.00
12	BPOM di Ambon	1,273,278,200.00
13	BBPOM di Denpasar	273,350,000.00
14	BBPOM di Mataram	296,516,000.00
15	BPOM di Kupang	152,000,000.00
16	BBPOM di Jayapura	273,350,000.00
17	Deputi I	1,167,111,248.00
18	P3OMN	1,600,962,200.00
19	LOKA POM di Kota Palopo	18,805,290.00
20	BBPOM di Gorontalo	2,077,911,440.00
TOTAL		17,006,428,380.00

1. BPOM di Mamuju senilai Rp652.401.200,00 merupakan hibah yang merupakan Hibah yang berasal dari JICA dengan BAST No. NPB/014/JICA-BPOM/2021 tanggal 29 November 2021 berupa Persediaan Suku Cadang senilai Rp273.350.000 dan BAST No. NPB/023/JICA-BPOM/2021 tanggal 14 Desember 2021 berupa Persediaan Suku Cadang senilai Rp379.051.200, transfer persediaan ini ditujukan untuk penanganan *pandemic Covid-19*
2. BBPOM Di Bandung senilai Rp273.350.000,00 merupakan barang persediaan dari *JICA Project for Ensuring Drug & Food Safety in The Republic of Indonesia* sebanyak 225 unit dengan Nomor dan tanggal BAST NPB/006/JICA-BPOM/2021 Tanggal 24 November 2021 transfer persediaan ini ditujukan untuk penanganan *pandemic Covid-19*
3. BBPOM Di Semarang senilai Rp4.537.290.030,00 yang terdiri dari:
 - Hibah Masuk dari Dinkes Prov.Jateng senilai Rp1.700.756.550,00 telah disahkan oleh DJJPR dengan nomor register hibah 2BS5BFDA, dan telah mendapat persetujuan memo pencatatan hibah dari KPPN Semarang tanggal 11 November 2021 nomor 1076403027
 - Hibah Masuk persediaan dari *JICA Project for Ensuring Drug and Food Safety* senilai Rp652.401.200,00 telah disahkan oleh DJJPR dengan nomor register hibah 27TVWY8A, dan telah mendapat persetujuan memo pencatatan hibah dari KPPN Semarang tanggal 24 Desember 2021 nomor 1087651794 transfer persediaan ini ditujukan untuk penanganan *pandemic Covid-19*
 - Transaksi hibah masuk senilai Rp.2.184.132.280,00 sesuai dengan Berita Acara Serah Terima dari JICA Project for Ensuring Drug and Food Safety Nomor NPB/021/JICA-BPOM/2021 tanggal 14 Desember 2021 yang telah disahkan oleh DJPPR (Direktorat Jendral Pembiayaan dan Resiko) dengan nomor register 27TVWY8A , serta telah mendapat Persetujuan Memo Pencatatan Hibah Langsung Bentuk Barang dari KPPN Semarang tanggal 24 Desember 2021 Nomor 1087651794 transfer persediaan ini ditujukan untuk penanganan *pandemic Covid-19*

4. BBPOM Di Surabaya senilai Rp1.401.033.480,00 yang merupakan Hibah yang berasal dari *JICA Project For Ensuring Drug and Food Safety*, dengan rincian sebagai berikut:
 - Senilai Rp1.127.683.480,00 dari *Japan International Cooperation Agency (JICA)* berupa alat laboratorium sesuai BAST No: NPB/027/JICA-BPOM/2021 Tanggal 14 Desember 2021 dengan nomor register 27TVWY8A transfer persediaan ini ditujukan untuk penanganan *pandemic Covid-19*
 - senilai Rp273.350.000,00 dari *Japan International Cooperation Agency (JICA)* berupa alat laboratorium sesuai BAST No: NPB/007/JICA-BPOM/2021 Tanggal 24 November 2021 dengan nomor register 27TVWY8A transfer persediaan ini ditujukan untuk penanganan *pandemic Covid-19*
5. BBPOM Di Medan senilai Rp1.401.033.480,00 yang merupakan Hibah yang berasal dari *JICA Project For Ensuring Drug and Food Safety*, transfer persediaan ini ditujukan untuk penanganan *pandemic Covid-19*, dengan rincian sebagai berikut:
 - Suku cadang senilai Rp379.051.200,00 dengan Nomor BAST NPB/033/JICA-BPOM/2021 tanggal 17 Desember 2021
 - Peralatan dan mesin senilai Rp748.632.280,00 dengan Nomor BAST NPB/032/JICA-BPOM/2021 tanggal 17 Desember 2021
 - Suku cadang senilai Rp273.350.000,00 dengan Nomor BAST NPB/0093/JICA-BPOM/2021 tanggal 24 November 2021
6. BPOM Di Jambi senilai Rp296.516.000,00 yang merupakan Hibah yang berasal dari *JICA Project For Ensuring Drug and Food Safety*, transfer persediaan ini ditujukan untuk penanganan *pandemic Covid-19* berupa suku cadang dengan nomor BAST NPB/29/JICA-BPOM/2021 dan NPB/8/JICA-BPOM/2021
7. BBPOM Di Bandar Lampung senilai Rp273.350.000,00 merupakan hibah dari *JICA* berupa suku cadang Sesuai dengan BAST nomor NPB/013/JICA-BPOM/2021 tanggal 29 September 2021 dan telah disahkan dengan MPHLBJS Nomor 1090957443 tanggal 31 Desember 2021 transfer persediaan ini ditujukan untuk penanganan *pandemic Covid-19*

8. BBPOM Di Palangkaraya senilai Rp43.098.334,00 Hibah tersebut berupa Hibah Tanah Loka POM Kabupaten Kotawaringin Barat di Jalan Raya Pasir Panjang Desa Batu Belaman Kecamatan Kumai Pangkalan Bun dengan luas 3.300 m² (Berita Acara Serah Terima Hibah Tanah Milik Pemerintah Kabupaten Kotawaringin Barat Kepada Badan Pengawas Obat dan Makanan Republik Indonesia Nomor 032/1203/IV.III/BPKAD/2021 (Pemda) dan PL.03.07.1.2.08.21.33 (BPOM) tanggal 3 Mei 2021)
9. BBPOM Banjarmasin senilai Rp46.154.278,00 merupakan Hibah Tanah seluas 4.200 m² alamat Jl. Penghulu Komplek Perkantoran Gunung Tinggi, Batulicin Kabupaten Tanah Bumbu untuk Kantor Loka POM Kabupaten Tanah Bumbu dari Pemerintah Kabupaten Tanah Bumbu sesuai nomor BAST Hibah nomor T/127.4/418/BPKAD/11/2021 tanggal 16 Februari 2021 dan MPHBJJS nomor 1027995207 tanggal 5 Maret 2021
10. BBPOM Di Manado senilai Rp296.516.000,00 yang merupakan Hibah yang berasal dari *JICA Project For Ensuring Drug and Food Safety* berupa suku cadang dengan nomor BAST NPB/018/JICA-BPOM/2021 dan NPB/034/JICA-BPOM/2021 transfer persediaan ini ditujukan untuk penanganan *pandemic Covid-19*
11. BBPOM Di Makassar senilai Rp652.401.200,00 yang merupakan Hibah yang berasal dari *JICA* dengan BAST No. NPB/014/JICA-BPOM/2021 tanggal 29 November 2021 berupa Persediaan Suku Cadang senilai Rp273.350.000 dan BAST No. NPB/023/JICA-BPOM/2021 tanggal 14 Desember 2021 berupa Persediaan Suku Cadang senilai Rp379.051.200,00 transfer persediaan ini ditujukan untuk penanganan *pandemic Covid-19*
12. BPOM Di Ambon senilai Rp1.273.278.200,00 dengan rincian sebagai berikut:
 - Bahan habis pakai pengujian sampel COV-19 sebanyak 86 Pack senilai Rp316.953.000,00 dari Pemerintah Provinsi Maluku dengan Nomor BAST nomor : 442.1-42 tahun 2021 tanggal 31 Mei 2021, transfer persediaan ini ditujukan untuk penanganan *pandemic Covid-19*
 - *Termomixer Eppendorf* sebanyak 1 Unit senilai Rp130.644.000,00 dari Pemerintah Provinsi Maluku dengan Nomor BAST nomor : 442.1-42 tanggal 31 Mei 2021

- *Deep Freezer Thermo Scientific* sebanyak 1 Unit senilai Rp173.280.000,00 dari Pemerintah Provinsi Maluku dengan Nomor BAST nomor 442.1-42 tanggal 31 Mei 2021
 - Hibah dari JICA berupa Suku cadang sebanyak 175 Box senilai Rp273.350.000,00 BAST nomor : NPB/019/JICA-BPOM/2021 tanggal 6 Desember 2021
 - Hibah dari JICA berupa suku cadang sebanyak 6 Pack senilai Rp23.166.000,00 BAST nomor : NPB/025/JICA-BPOM/2021 tanggal 14 Desember 2021
 - Hibah dari JICA berupa Reagen viral RNA Mini sebanyak 15 Box senilai Rp355.885.200,00 BAST nomor : NPB/030/JICA-BPOM/2021 tanggal 15 Desember 2021 BBPOM Di Denpasar senilai Rp273.350.000,00 merupakan barang persediaan dari JICA Project for Ensuring Drug & Food Safety in The Republic of Indonesia dengan Notifikasi Pemberian Barang No: NPB/012/JICA-BPOM/2021 transfer persediaan ini ditujukan untuk penanganan *pandemic Covid-19*
13. BBPOM Denpasar senilai Rp273.350.000,00 merupakan hibah langsung dari JICA berupa persediaan dengan Notifikasi Pemberian Barang No: NPB/012/JICA-BPOM/2021, transfer persediaan ini ditujukan untuk penanganan *pandemic Covid-19*
 14. BBPOM Di Mataram senilai Rp296.516.000,00 merupakan barang persediaan dari *JICA Project for Ensuring Drug & Food Safety in The Republic of Indonesia* senilai Rp 273.350.000,00 dengan nomor BAST NPB/011/JICA-BPOM/2021 tanggal 24 November 2021 dan senilai Rp23.166.000 dengan nomor BAST NPB/022/JICA-BPOM/2021 tanggal 14 Desember 2021, transfer persediaan ini ditujukan untuk penanganan *pandemic Covid-19*
 15. BPOM di Kupang senilai Rp152.000.000,00 merupakan pengesahan hibah tanah LOKA POM di Kabupaten Manggarai Barat dan LOKA POM di Kabupaten Ende
 16. BBPOM Di Jayapura senilai Rp273.350.000,00 berupa barang persediaan berupa micropipette filter tips dari *Japan International Cooperation Agency (JICA)* sesuai Berita Acara Serah terima nomor NPB/020/JICA-BPOM/2021 tanggal 13 Desember 2021 yang ditandatangani oleh Mojaza

Sirait, S.Si, Apt selaku Kuasa Pengguna Barang dan Isamu Kuboki selaku *Administrative Coordinator JICA*. Hibah tersebut sudah dilakukan pengesahan oleh KPPN dengan persetujuan memo pencatatan hibah langsung bentuk barang nomor 1088450146 tanggal 29 Desember 2021 dan sudah dicatat di aplikasi Persediaan, transfer persediaan ini ditujukan untuk penanganan *pandemic Covid-19*

17. Deputi I senilai Rp1.167.111.248,00 dengan rincian sebagai berikut:
- Pengesahan hibah langsung uang dari WHO dengan nomor register 2C5ESCLA untuk kegiatan *Improved Access to Essential Medicines and Vaccines* dan Pengesahan SPHL No.211400600170003 tanggal 28 Desember 2021 senilai Rp259.843.969,00 dan pengesahan SPHL No. 211400600170004 tanggal 28 Desember 2021 senilai Rp371.932.879,00
 - Pengesahan hibah langsung barang dari WHO dengan BAST No.006/GOODS/BAST-WHE/2021 tanggal 21 Juli 2021 dan Pengesahan MPHLBJs No. 1060298331 tanggal 26 Agustus 2021 berupa 75 buah Bak Pendingin senilai Rp340.334.400,00 dan BAST B-KU.03.3.32.07.21.444 tanggal 15 Juli 2021 dan Pengesahan MPHLBJs No. 1060298328 tanggal 26 Agustus 2021 berupa Modul EUA pada Aplikasi New Aero senilai Rp195.000.000,00.
18. P3OMN senilai Rp1.600.962.200,00 terdiri dari:
- Hibah barang dari USP (*United States Pharmacopeial Convention*) berupa 39 unit Monografi senilai Rp471.658.200,00 sesuai BA Serah terima nomor USP-PQM-IND001 tanggal 3 Mei 2021 yang ditandatangani oleh Kepala Pusat Pengembangan Pengujian Obat dan Makanan Nasional dan USP. Hibah tersebut sudah dilakukan pencatatan dan pengesahan ke KPPN Jakarta VI dengan nomor register 25HTK1CA tanggal 18 Mei 2021 dan persetujuan Memo Pencatatan Hibah Langsung Barang/Jasa No. 1043330636 Tanggal 28 Mei 2021.
 - Hibah barang dari JICA berupa 2 unit *Biosafety Cabinet* senilai Rp498.300.000,00 sesuai BA Serah terima nomor NPB/002/JICA-BPOM/2021 tanggal 1 November 2021 yang ditandatangani oleh Kepala Pusat Pengembangan Pengujian Obat dan Makanan

Nasional dan JICA. Hibah tersebut sudah dilakukan pencatatan dan pengesahan ke KPPN Jakarta VI dengan nomor register 27TVWY8A tanggal 2 Januari 2018 dan persetujuan Memo Pencatatan Hibah Langsung Barang/Jasa No. 1079490663 tanggal 24 November 2021, transfer persediaan ini ditujukan untuk penanganan *pandemic Covid-19*

- Hibah barang dari JICA berupa barang *consumables* senilai Rp631.004.000,00 sesuai BA Serah terima nomor NPB/001/JICA-BPOM/2021 dan NPB/003/JICA-BPOM/2021 tanggal 1 November 2021 yang ditandatangani oleh Kepala Pusat Pengembangan Pengujian Obat dan Makanan Nasional dan JICA. Hibah tersebut sudah dilakukan pencatatan dan pengesahan ke KPPN Jakarta VI dengan nomor register 27TVWY8A tanggal 2 Januari 2018 dan persetujuan Memo Pencatatan Hibah Langsung Barang/Jasa No. 1079491634 tanggal 24 November 2021, transfer persediaan ini ditujukan untuk penanganan *pandemic Covid-19*.
19. LOKA POM Di Kota Palopo senilai Rp18.805.290,00 dari pemerintah daerah Kota Palopo kepada Loka POM Palopo berupa tanah telah disahkan dengan nomor register 2R9CVDA Tanggal 20 Desember 2021. Nomor perjanjian PL.03.07.1.2.01.21.06 Tanggal 05 Januari 2021 dengan nilai hibah Rp18.805.290,00
20. BPOM Di Gorontalo senilai Rp2.077.911.440,00 merupakan barang persediaan dari *JICA Project for Ensuring Drug & Food Safety in The Republic of Indonesia*, transfer persediaan ini ditujukan untuk penanganan *pandemic Covid-19*, dengan rincian sebagai berikut:
- Barang persediaan senilai Rp273.350.000,00 dengan nomor BAST NPB/017/JICA-BPOM/2021 Tanggal 3 Desember 2021
 - Barang persediaan senilai Rp 369.061.440,00 dengan nomor BAST NPB/035/JICA-BPOM/2021 Tanggal 23 Desember 2021
 - Peralatan dan mesin berupa RT-QPcr Systems senilai Rp1.435.500.000,00 dengan nomor BAST NPB/036/JICA-BPOM/2021 Tanggal 23 Desember 2021.

Pengesahan Hibah Langsung TAYL Rp31.814.225,00 **E.4 4 Pengesahan Hibah Langsung TAYL**
 Pengesahan Hibah Langsung TAYL merupakan transaksi atas pencatatan hibah langsung Badan POM dalam bentuk kas, barang maupun jasa Tahun Anggaran yang Lalu, sedangkan pencatatan Pendapatan Hibah dilakukan oleh BA-BUN. Pengesahan Hibah Langsung untuk periode yang berakhir pada 31 Desember 2021 dan 2020 sebesar Rp31.814.225,00 dan Rp503.080.000,00.

Pengesahan Hibah Langsung TAYL senilai Rp31.814.255,00 pada BPOM di Palu berupa hibah tanah untuk Loka POM di Kabupaten Banggai dari pemerintah daerah dengan alamat Jl. Amik Nurmal RT. 06 RW. 03 Kelurahan Maahas Luwuk Selatan, Luas tanah ±2.500m² sesuai BAST No. 011/499/Bag.Kerjasama tanggal 21 Juli 2020. Hibah tersebut dilakukan proses register pengesahan oleh Kanwil DJPB Provinsi Sulawesi Tengah pada tanggal 16 Maret 2021 dengan nomor register 2VNA26VA serta MPHL-BJS nomor:133/WPB.27/KP.0105/2021 tanggal 14 April 2021.

Ekuitas Akhir Rp3.621.916.467.219,00 **E.5 Ekuitas Akhir**
 Nilai Ekuitas untuk periode yang berakhir pada 31 Desember 2021 dan 2020 adalah masing-masing sebesar Rp3.621.916.467.219,00 dan Rp3.568.884.784.938,00.

F. PENGUNGKAPAN-PENGUNGKAPAN LAINNYA.

F.1 Kejadian Penting Setelah Tanggal Neraca

F.2 Pengungkapan Lain-lain

F.2.1 Temuan dan Tindak Lanjut Temuan BPK

Rekapitulasi hasil status pemantauan tindak lanjut hasil pemeriksaan BPK tahun anggaran 2020 sebagaimana terlampir dalam lampiran 34.

F.2.2 Rekening Pemerintah

Jumlah rekening pemerintah lingkup Badan POM per 31 Desember 2021 sebanyak 59 rekening. Daftar rekening pemerintah lingkup Badan POM sebagaimana terlampir dalam lampiran 35.

F.2.3 Aset Bersejarah

Badan Pengawas Obat dan Makanan Republik Indonesia memiliki bangunan yang masuk dalam kriteria Cagar Budaya. Sesuai hasil peninjauan oleh TIM dari Dinas Pariwisata dan Kebudayaan Provinsi DKI Jakarta yang tertuang dalam Surat Nomor 3188/-/858./5 Tanggal 22 April 2019 bahwa Gedung A, Gedung F dan Menara Air masuk dalam kriteria Cagar Budaya.

F.2.4 Alat Gelas Kualitatif

Persediaan alat gelas kualitatif merupakan alat gelas yang masih berada di gudang dan/ atau alat gelas yang berada di laboratorium namun belum digunakan sesuai Peraturan Kepala Badan Pengawas Obat dan Makanan Nomor 12 Tahun 2017 Tentang Kebijakan Akuntansi di Lingkungan Badan Pengawas Obat dan Makanan.

Alat gelas kualitatif yang telah digunakan pada laboratorium, dilakukan pencatatan manajerial secara manual. Jumlah persediaan alat gelas kualitatif dengan kondisi baik pada lingkungan Badan POM per 31 Desember 2021 adalah sejumlah 342.778 unit, dengan rincian sebagai berikut:

Tabel 94
Alat Gelas Kualitatif

No	Satuan Kerja	Kuantitas	Keterangan
1	Balai POM di Ambon	5.641	
2	Balai Besar POM di Pontianak	7.764	Sudah termasuk Loka POM Sanggau
3	Balai Besar POM di Banda Aceh	6.554	Sudah termasuk Loka POM Aceh Tengah dan Aceh Selatan
4	Balai Besar POM di Palangkaraya	9.756	Sudah termasuk Loka POM Kotawaringin Barat
5	Balai Besar POM di Bandung	8.125	
6	Balai Besar POM di Manado	18.507	Sudah termasuk Loka POM Kab. Kepulauan Sangihe
7	Balai Besar POM di Lampung	2.408	Sudah termasuk Loka POM Tulang Bawang
8	Balai POM di Manokwari	8.267	Sudah termasuk Loka POM Sorong
9	Balai Besar POM di Pekanbaru	1.547	Sudah termasuk Loka POM Indragiri Hilir
10	Balai POM di Kendari	745	
11	Balai POM di Batam	16.929	Sudah termasuk Loka POM Tanjungpinang
12	Balai POM di Sofifi	1.531	Sudah termasuk Loka POM Morotai
13	Balai Besar POM di Jakarta	11.350	
14	Balai Besar POM di Semarang	13.259	
15	Balai POM di Jambi	5.417	Sudah termasuk Loka POM Sungai Penuh
16	Balai Besar POM di Banjarnasin	6.323	Sudah termasuk Loka POM Hulu Sungai Utara dan Tanah Bumbu
17	Balai Besar POM di Surabaya	9.135	
18	Balai Besar POM di Jayapura	7.614	Sudah termasuk Loka POM Merauke
19	Balai Besar POM di Palembang	11.284	
20	Balai Besar POM di Makassar	19.221	
21	Balai POM di Pangkal Pinang	18.034	Sudah termasuk Loka POM Belitung
22	Balai POM di Gorontalo	12.346	
23	Balai Besar POM di Medan	12.125	Sudah termasuk Loka POM Toba Samosir dan Tanjung Balai
24	Balai Besar POM di Samarinda	11.777	
25	Balai POM di Palu	11.260	Sudah termasuk Loka POM Banggai
26	Balai Besar POM di Yogyakarta	11.589	
27	Balai POM di Bengkulu	7.812	Sudah termasuk Loka POM Rejang Lebong
28	Balai Besar POM di Mataram	7.241	Sudah termasuk Loka POM Bima
29	Balai POM di Kupang	2.770	Sudah termasuk Loka Manggarai Barat
30	Balai Besar POM di Padang	14.936	Sudah termasuk Loka POM Dharmasraya dan Payakumbuh
31	Balai Besar POM di Denpasar	10.041	
32	Balai POM di Mamuju	1.869	
33	Balai Besar POM di Serang	22.505	
34	PPPOMN	17.474	
35	Loka POM Kediri	315	
36	Loka POM Tanimbar	26	
37	Loka POM Mimika	81	
38	Loka POM Lubuklinggau	620	
39	Loka POM Palopo	503	
40	Loka POM Tarakan	365	
41	Loka POM Ende	2.800	
42	Loka POM Tangerang	949	
43	Loka POM Bogor	450	
44	Loka POM Tasikmalaya	303	
45	Loka POM Surakarta	1044	
46	Loka POM Banyumas	863	
47	Loka POM Jember	368	
48	Loka POM Dumai	422	
49	Loka POM Baubau	513	
	TOTAL	342.778	

F.2.5 Penerimaan Hibah dan Transfer Masuk Badan POM

1. Badan POM menandatangani hibah JICA Project For Ensuring Drug and Food Safety in the Republic of Indonesia pada tanggal 29 November 2016, dengan nilai hibah pada saat penandatanganan dan register sebesar 470.000.000 YJP. Hibah tersebut diregister dengan nomor 27TVWY8A oleh Satker P3OMN dengan tanggal efektif hibah 29 November 2017 dan akhir periode hibah 29 November 2021. Hibah ini berupa barang dan jasa (pelatihan). Pada tanggal 24 November 2021, melalui surat dari Direktorat Evaluasi, Akuntansi dan Setelmen Nomor S-810/PR.8/2021, disetujui beberapa pemutakhiran data atas hibah ini, yaitu akhir periode hibah menjadi 31 Maret 2022, dan jumlah satker penerima hibah menjadi 24 satker. Hingga disusunnya Laporan Keuangan BPOM TA 2021 *Audited*, hibah berupa barang telah diterima dan disahkan oleh satker penerima hibah barang, sedangkan hibah jasa sejak tahun 2017 - 2020 belum dapat disahkan oleh BPOM karena BAST, sebagai dokumen persyaratan untuk melakukan pengesahan, masih dalam proses penyusunan. Hibah jasa pelatihan akan disahkan secara bertahap mulai Tahun 2022.
2. P3OMN menerima transfer masuk barang dari BNPB dan hibah aset tetap dengan penjelasan sebagai berikut:
 - a. Transfer masuk berupa 1 unit alat Real Time PCR Cyler MIC senilai Rp350.000.000,00 dengan BAST nomor 67.G/BNPB/OJLP/LP.01.03/06/2020 tanggal 24 Juni 2020 yang ditandatangani oleh Kepala Pusat Pengembangan Pengujian Obat dan Makanan Nasional BPOM dan Direktur Optimasi Jaringan Logistik dan Peralatan BNPB. Transfer masuk tersebut belum dilakukan pencatatan karena masih dalam proses penetapan alih status BMN oleh BNPB selaku lembaga yang memberi barang sesuai dengan surat permohonan nomor PL.03.07.83.836.04.21.170 tanggal 12 April 2021.
 - b. Hibah aset tetap berupa alat dan perlengkapan laboratorium serta reagen dari Japan International Cooperation Agency (JICA) pada Tahun 2021 dengan nomor register hibah 27TVWY8A, namun proses penyelesaian BAST nya dilakukan pada Tahun 2022 setelah proses instalasi, uji fungsi serta training penggunaan alat selesai dilakukan. Dan akan mencatat Hibah JICA pada Tahun 2022.
3. BBPOM di Denpasar menerima hibah aset tetap berupa alat dan perlengkapan laboratorium serta reagen dari Japan International Cooperation Agency (JICA) pada 22 November 2021, namun proses penyelesaian BAST nya dilakukan pada Tahun 17 Januari 2022 setelah proses instalasi, uji fungsi serta training penggunaan alat

selesai dilakukan. Dan telah dilakukan pengesahan hibah pada tanggal 1 April 2022 dengan nomor pengesahan 82575683719768310.

4. BBPOM di Banda Aceh menerima hibah aset tetap berupa alat dan perlengkapan laboratorium dari Japan International Cooperation Agency (JICA) pada 22 November 2021 dengan nomor register hibah 27TVWY8A, namun proses penyelesaian BAST nya dilakukan pada 28 Januari 2022 setelah proses instalasi, uji fungsi serta training penggunaan alat selesai dilakukan. Dan telah dilakukan pengesahan hibah pada tanggal 14 Maret 2022 dengan nomor pengesahan 82317832718523335.
5. BBPOM di Bandar Lampung menerima hibah aset tetap berupa alat dan perlengkapan laboratorium serta reagen dari Japan International Cooperation Agency (JICA) pada Tahun 2021 dengan nomor register hibah 27TVWY8A, namun proses penyelesaian BAST nya dilakukan pada 4 Januari 2022 setelah proses instalasi, uji fungsi serta training penggunaan alat selesai dilakukan. Dan akan mencatat Hibah JICA pada Tahun 2022
6. BPOM di Jambi menerima hibah aset tetap berupa alat dan perlengkapan laboratorium serta reagen dari Japan International Cooperation Agency (JICA) pada 24 November 2021 dengan nomor register hibah 27TVWY8A, namun proses penyelesaian BAST nya dilakukan pada 25 Januari 2022 setelah proses instalasi, uji fungsi serta training penggunaan alat selesai dilakukan. Dan telah dilakukan pengesahan hibah pada tanggal 24 Februari 2022 dengan nomor pengesahan 82070177717766722.
7. BPOM di Tarakan menerima hibah aset tetap berupa alat dan perlengkapan laboratorium serta reagen dari Japan International Cooperation Agency (JICA) pada 14 Desember 2021 dengan nomor register hibah 27TVWY8A, namun proses penyelesaian BAST nya dilakukan pada 14 Februari 2022 setelah proses instalasi, uji fungsi serta training penggunaan alat selesai dilakukan. Dan telah dilakukan pengesahan hibah pada tanggal 4 April 2022 dengan nomor pengesahan 82884325723104545.
8. BPOM di Ambon menerima hibah aset tetap berupa alat dan perlengkapan laboratorium serta reagen dari Japan International Cooperation Agency (JICA) pada 15 Desember 2021 dengan nomor register hibah 27TVWY8A, namun proses penyelesaian BAST nya dilakukan pada 16 Maret 2022 setelah proses instalasi, uji fungsi serta training penggunaan alat selesai dilakukan. Dan telah dilakukan pengesahan hibah pada tanggal 30 Maret 2022 dengan nomor pengesahan 82565100719563846.

9. BPOM di Mamuju menerima hibah aset tetap berupa alat dan perlengkapan laboratorium serta reagen dari Japan International Cooperation Agency (JICA) pada Tahun 2021 dengan nomor register hibah 27TVWY8A, namun proses penyelesaian BAST nya dilakukan pada 28 Januari 2022 setelah proses instalasi, uji fungsi serta training penggunaan alat selesai dilakukan. Dan akan mencatat Hibah JICA pada Tahun 2022
10. BBPOM di Kupang terdapat hibah yang sudah disahkan senilai Rp152.000.000,00 yang berupa tanah dengan rincian sebagai berikut:

No	Pemberi Hibah	No Register Hibah	Luas (m ²)	Nilai
1	Pemkab Sumba Timur	2K7CHG6A	4.000	40.000.000,00
2	Pemkab Manggarai Barat	28ULHBYA	2.240	112.000.000,00

Hibah tanah tersebut telah diregister di Tahun 2021 dan disahkan dengan nomor MPHL 1112090125 dan 1112090230 tanggal 31 Desember 2021.

F.2.6 Penerimaan Barang Terkait Penanganan Pandemi Covid-19

Terdapat penerimaan barang dalam upaya penanganan pandemi Covid-19 pada lingkungan Badan POM. Adapun rincian penerimaan barang per satuan kerja antara lain:

- BBPOM di Surabaya mendapat penerimaan barang dalam rangka penanganan pandemi Covid-19 yang terdiri dari:
 - Dinas Kesehatan Provinsi Jawa Timur berupa Reagen PCR, PCR mBiocov, Bio VTM.
 - Selain itu dari Kementerian Kesehatan Republik Indonesia berupa Reagen PCR Mbiocov dan Viral Nucleic Acid Extraction Kit II Geneaid, dengan rincian sebagai berikut:

No	Pemberi Barang	Uraian Barang	No/Tgl BAST	Jumlah (unit)	Nilai (Rp)
1.	Pemerintah Provinsi Jawa Timur -Dinas Kesehatan	VTM Include Dacron	Nomor: 442/4033/1025/covid/IX/2020 tanggal 22 September 2021.	1.000 Pcs	50.000.000,00
2.	Pemerintah Provinsi Jawa Timur -Dinas Kesehatan	Alat Pelindung Diri (APD) Hazmat	Nomor: 442/5787/1025/covid/XI/2020 tanggal 31 Desember 2020	100 Pcs	Harga Perkiraan Rp. 5.500.000
3.	Pemerintah Provinsi Jawa Timur -Dinas Kesehatan	Reagen PCR	Nomor: 442/5786/1025/covid/XI/2021 tanggal 08 Januari 2021.	1.000 Test	165.000.000,00
4.	Pemerintah Provinsi Jawa Timur -Dinas Kesehatan	PCR Mbiocov	Nomor: 442/5942/1025/covid/XI/2020 tertanggal 19 Januari 2021.	2.000 Test	330.000.000,00
5.	Pemerintah Provinsi Jawa Timur -Dinas Kesehatan	Bio VTM	Nomor: 442/4216/102.5/COVID/II/2021 tertanggal 08 Juli 2021.	300 Pcs	15.000.000,00
6.	Kementerian Kesehatan	Reagen PCR Mbiocov	Nomor:KN.02.02/1/3323/2021 tertanggal 24 Maret 2021	4.200 Test	693.000.000,00
		Viral Nucleic Acid Extraction Kit II Geneaid		14 Kit @300 test 4.200 Test	
7.	Kementerian Kesehatan	Reagen PCR Mbiocov	BAST dalam proses (hanya ada bukti penerimaan dari biofarma)	4000 test	660.000.000,00

Pada saat tanggal pelaporan 31 Desember 2021 tidak terdapat sisa barang

2. BBPOM di Bandar Lampung mendapat penerimaan barang dalam rangka penanganan pandemi Covid-19, dari Puslitbang Biomedis dan Teknologi Dasar Kesehatan berupa Reagen PCR dengan rincian sebagai berikut:

No	Pemberi Barang	Uraian Barang	No/Tgl BAST	Jumlah (unit)	Nilai (Rp)
1	Puslitbang Biomedis dan Teknologi Dasar Kesehatan	Reagen PCR	KN.02.02/1/13650/2021 Tanggal 13 Juli 2021	3000	Rp495.000.000
2	Puslitbang Biomedis dan Teknologi Dasar Kesehatan	Reagen PCR	KN.02.02/1/7246/2021 Tanggal 3 Agustus 2021	40	Rp652.000.000

Pada saat tanggal pelaporan 31 Desember 2021 tidak terdapat sisa barang

3. BBPOM di Makassar mendapat bantuan dalam rangka pelaksanaan pemeriksaan Swab Test dengan menggunakan fasilitas Alat Laboratorium Balai Besar POM di Makassar, namun hibah tersebut tidak menjadi persediaan pada Balai Besar POM di Makassar. Adapun rincian hibah tersebut antara lain:

No.	Pemberi Hibah	Bentuk	No./Tgl BAST	Jumlah Unit	Nilai	Keterangan
1	Dinas Kesehatan	Virus Transfer Medium	12, 11 21	280 vial	-	Habis
2	Dinas Kesehatan	Kapas Swab (Dacron)	12, 11 21	560 buah	-	Habis
3	Dinas Kesehatan	Plastik Speimen	12, 11 21	280 lembar	-	Habis
4	PPPOMN	Disposable Gloves	B-PL.0307.10.133.07.21144 / 13 Juli 2021	9 Pack	-	Habis
5	PPPOMN	Tube Sentrifuge	B-PL.0307.10.133.07.21144 / 13 Juli 2021	2 box	-	Habis
6	Dinas Kesehatan	Virus Transfer Medium	26 Agu 21	420 vial	-	Habis
7	Dinas Kesehatan	Kapas Swab (Dacron)	26 Agu 21	840 buah	-	Habis
8	Dinas Kesehatan	Plastik Speimen	26 Agu 21	420 lembar	-	Habis
9	RSUP Dr. Wahidin	Kt RNA	5 Seo 21	500 tes	-	Habis
Jumlah					-	

4. BPOM di Ambon mendapat bantuan dalam rangka penanganan pandemi covid-19 yang di terima Balai POM di Ambon berupa bahan habis pakai hingga 31 Desember 2021, sebagai berikut:

V. CATATAN ATAS LAPORAN KEUANGAN

No	Nama Barang	Dokumen Sumber dan Tanggal	Instansi	Jumlah Unit	Harga Satuan	Jumlah Harga	Keterangan
1	Kit PCR Mbiocov	BA. /BNPB/OJ/LP.01.03/01/2021	Badan Nasional Penanggulangan Bencana	5000 test	165.000	825.000.000	Digunakan
2	Kit Ekstraksi RNA Intron	BA. /BNPB/OJ/LP.01.03/01/2021	Badan Nasional Penanggulangan Bencana	5000 test	65.000	325.000.000	Digunakan
3	Kacamata goggles	03/Pencegahan & Penanggulangan Covid - 19 Tahun 2020/IF/Dinkes/27/1/2021 Tanggal 27 Januari 2021	Dinas Kesehatan Provinsi Maluku	5 Pcs	0	0	Digunakan
4	Helmi + Kacamata pelindung	02/Pencegahan & Penanggulangan Covid - 19 Tahun 2020/IF/Dinkes/27/1/2021 Tanggal 27 Januari 2021	Dinas Kesehatan Provinsi Maluku	5 Pcs	0	0	Digunakan
5	Masker N95	55/Pencegahan & Penanggulangan Covid - 19 Tahun 2020/IF/Dinkes/27/1/2021 Tanggal 27 Januari 2021	Dinas Kesehatan Provinsi Maluku	50 Box	0	0	Digunakan
6	Nurse Cup	55/Pencegahan & Penanggulangan Covid - 19 Tahun 2020/IF/Dinkes/27/1/2021 Tanggal 27 Januari 2021	Dinas Kesehatan Provinsi Maluku	10	0	0	Digunakan
7	Sarung tangan steril no.7 1/2	55/Pencegahan & Penanggulangan Covid - 19 Tahun 2020/IF/Dinkes/27/1/2021 Tanggal 27 Januari 2021	Dinas Kesehatan Provinsi Maluku	600 Pasang	0	0	Digunakan
8	Baju Hazmat	16/Bantuan APD BNPB Kemendes RI Tahun 2020 /IF/Dinkes/27/1/2021 Tanggal 27 Januari 2021	Dinas Kesehatan Provinsi Maluku	300 Pcs	0	0	Digunakan
9	Standard M nCoV Real Time Detection	KN.01.01/1/4222/2021 Tanggal 30 Maret 2021	PUSLITBANG Biomedis dan Teknologi Dasar Kesehatan Badan Penelitian dan Pengembangan Kesehatan	47 Kit	15.168.000	712.896.000	Digunakan
10	Masker Bedah Medis	04/BAST Obat./Perbekkes Pijman Tahun 2021/IF/DINKES/04/1V/2021, 04 Juni 2021	Dinas Kesehatan Provinsi Maluku	40 Box	0	0	Digunakan
11	Masker N95	04/BAST Obat./Perbekkes Pijman Tahun 2021/IF/DINKES/04/1V/2021, 04 Juni 2021	Dinas Kesehatan Provinsi Maluku	10 Box	0	0	Digunakan
12	Nurse Cup	04/BAST Obat./Perbekkes Pijman Tahun 2021/IF/DINKES/04/1V/2021, 04 Juni 2021	Dinas Kesehatan Provinsi Maluku	5 Box	0	0	Digunakan
13	Sarung tangan steril no.7 1/2	04/BAST Obat./Perbekkes Pijman Tahun 2021/IF/DINKES/04/1V/2021, 04 Juni 2021	Dinas Kesehatan Provinsi Maluku	250 Pasang	0	0	Digunakan
14	Masker Bedah Medis	28/Berita Acara Serah Terima Obat Pijman Tahun 2020/IF/DINKES/08/VII/2021, 08 Juli 2021	Dinas Kesehatan Provinsi Maluku	20 Box	0	0	Digunakan
15	Masker N 95	28/Berita Acara Serah Terima Obat Pijman Tahun 2020/IF/DINKES/08/VII/2021, 08 Juli 2021	Dinas Kesehatan Provinsi Maluku	10 Box	0	0	Digunakan
16	Baju Hazmat/Cover all suit	11/Berita Acara Serah Terima Obat Pijman Tahun 2020/IF/DINKES/08/VII/2021, 08 Juli 2021	Dinas Kesehatan Provinsi Maluku	400 Pcs	0	0	Digunakan
17	RNA Intron	BA. /BNPB/OJ/LP.01.03/06/2021 Tanggal 17 Juni 2021	Badan Nasional Penanggulangan Bencana	3000 test	65.000	195.000.000	Digunakan
18	Kit PCR	KN.01.01/1/2064/2021 Tanggal 28 Juni 2021	Badai Teknik Kesehatan	300 test	0	0	Digunakan
19	Standard M nCoV Real Time Detection - SD Biosensor	021/SD-JKT/ZOE/VI/2021	PUSLITBANG Biomedis dan Teknologi Dasar Kesehatan Badan Penelitian dan Pengembangan Kesehatan	32 Kit	0	0	Digunakan
20	Reagen Ikonkasi (Paradigm Spin/Intron)	029/BAST-LBR/VII/2021, 7 Juli 2021	Pusat Penelitian Biomedis dan Teknologi Dasar Kesehatan	45 kit	0	0	Digunakan
21	Standard M nCoV Real time Detection Kit (SD Biosensor)	015/SD-JKT/ZOE/VII/2021, 14 Juli 2021	Pusat Penelitian Biomedis dan Teknologi Dasar Kesehatan	53 kit	0	0	Digunakan
22	Standard M nCoV Real time Detection Kit (SD Biosensor)	30 Juli 2021	Pusat Penelitian Biomedis dan Teknologi Dasar Kesehatan	4128 kit	158.000	652.224.000	Digunakan
23	RNA Intron	BA. /BNPB/OJ/LP.01.03.07/2021, 30 Juli 2021	Badan Nasional Penanggulangan Bencana	3200 kit	70.000	224.000.000	Digunakan
24	Kit PCR	KN.01.01/2236/2021, 12 Juli 2021	Badai Teknik Kesehatan Lingkungan dan Pengendalian Penyakit Kelas II Ambon	1000 tes	0	0	Digunakan
25	Kit Ekstraksi	KN.01.01/2236/2021, 12 Juli 2021	Badai Teknik Kesehatan Lingkungan dan Pengendalian Penyakit Kelas II Ambon	500 tes	0	0	Digunakan
26	Kit PCR	KN.01.01/2315/2021, 16 Juli 2021	Badai Teknik Kesehatan Lingkungan dan Pengendalian Penyakit Kelas II Ambon	1000 tes	0	0	Digunakan
27	Standard M nCoV Real time Detection Kit (SD Biosensor)	4 Agustus 2021	Pusat Penelitian Biomedis dan Teknologi Dasar Kesehatan	62 kit	0	0	Digunakan
28	Kit RNA	Rabu, 15 September 2021	Ransah Sakit Umum Pusat DR. Wahidin Sudirohusodo	50 kit	0	0	Digunakan
29	Baju hazmat	02/BAST OBAT/PERBEKES DONASI TAHUN 2020/IF/DINKES/28/IX/2021, Kamis, 23 September 2021	Dinas Kesehatan Prov. Maluku	100 Pcs	0	0	Digunakan
30	Masker Bedah Medis	19/APBD COVID-19 TAHUN 2021/IF/DINKES/IX/2021, Kamis, 23 September 2021	Dinas Kesehatan Prov. Maluku	50 Box	244.200	12.210.000	Digunakan
31	Masker N95	19/APBD COVID-19 TAHUN 2021/IF/DINKES/IX/2021, Kamis, 23 September 2021	Dinas Kesehatan Prov. Maluku	10 Box	312.000	3.120.000	Digunakan
32	Sarung Tangan Steril No. 7 1/2	19/APBD COVID-19 TAHUN 2021/IF/DINKES/IX/2021, Kamis, 23 September 2021	Dinas Kesehatan Prov. Maluku	100 pasang	15.000	1.500.000	Digunakan

5. BPOM di Gorontalo menjadi salah satu Laboratorium yang digunakan untuk membantu pengujian spesimen COVID19 sesuai Kesepakatan Bersama Badan POM

RI dengan Pemerintah Provinsi Gorontalo nomor KS.01.01.1.2.04.20.06 dan nomor 256/HKM-ORG/PK/IV/2020 tanggal 20 April 2020.

Pada tahun 2021, terdapat penerimaan barang dalam rangka penanganan pandemi Covid-19, dari Instansi Instalasi Farmasi dan Perbekalan Kesehatan (IFP) dan BNPB Gorontalo dengan rincian sebagai berikut:

No	Pemberi Barang	Uraian Barang	No/Tgl BAST	Jumlah (unit)	Nilai (Rp)
1	Farid I Adam, S.Si.,M.Kes., Apt (IFP)	Handsocon Non Steril merk Shamrock Supreme	202/BAST/IFP/VI/2021 Tanggal 30 Juni 2021	16 Box	
2	Farid I Adam, S.Si.,M.Kes., Apt (IFP)	Genlute Universal Total RNA Purification Kit	001/BAST/IFP/I/2021 Tanggal 4 Januari 2021	100 Kit	
3	Farid I Adam, S.Si.,M.Kes., Apt (IFP)	Gown	003/BAST/IFP/I/2021 Tanggal 4 Januari 2021	36 Pcs	
		Disposable Protective Coverall		200 Pcs	
4	Farid I Adam, S.Si.,M.Kes., Apt (IFP)	Disposable Protective Coverall	020/BAST/IFP/I/2021 Tanggal 19 Januari 2021	30 Box	
		Gown		36 Box	
5	Nirmala Rasyid,S.Si. Apt (IFP)	Masker N95 3M 1860	14 C/BAST/IFP/I/2021 Tanggal 19 Januari 2021	10 Box	
		Masker Bedah Earlop		10 Box	
6	Farid I Adam, S.Si.,M.Kes., Apt (IFP)	Handsocon Non Steril Uk S	01.A/SBBK/COVID/I/2021 Tanggal 19 Januari 2021	10 Box	1.650.000
		Handsocon Non Steril Uk M		10 Box	1.650.000
		Vitamin Bionicom		1500 Tablet	396.000
7	Farid I Adam, S.Si.,M.Kes., Apt (IFP)	Alkohol 1 Liter	002/SBBK COVID 19 -BANT/IFP/I/2021	100 Botol	
8	Farid I Adam, S.Si.,M.Kes., Apt (IFP)	Gown Biru	21/IFP/BMHP/II/2021 Tanggal 9 Februari 2021	10 Pcs	
9	Farid I Adam, S.Si.,M.Kes., Apt (IFP)	Kantong Limbah Infeksius	001.CovidLog/BAST/IFP/II/2021 Tanggal 10 Februari 2021	350 Lembar	
10	Farid I Adam, S.Si.,M.Kes., Apt (IFP)	ep Tips Standard Yellow 2-200	001.PCR/BAST/IFP/III/2021 Tanggal 23 Maret 2021	5 Box	5.365.000
		ep Tips Standard Blue 50-1000		10 Box	10.730.000
		SafeLock Tube 2,0 mL		10 Box	14.615.000
		SafeLock Tube 1,5 mL		5 Box	9.805.000
		Strip Tubes 0,1 ml		15 Pack	100.575.000
11	Farid I Adam, S.Si.,M.Kes., Apt (IFP)	Gown	048/BAST/IFP/V/2021 Tanggal 7 Mei 2021	4 Pcs	
12	Farid I Adam, S.Si.,M.Kes., Apt (IFP)	Maksker N95 (Dream can)	044/BAST/IFP/IV/2021 Tanggal 21 April 2021	18 Box	
13	Nirmala Rasyid,S.Si. Apt (IFP)	Masker Bedah Earlop	18 B/BAST/IFP/IV/2021 Tanggal 20 April 2021	10 Box	
14	Farid I Adam, S.Si.,M.Kes., Apt (IFP)	Plastik Limbah Biohazard	004/BAST/IFP/IV/2021 Tanggal 30 April 2021	100 Pcs	1.050.000
15	Ibnu Asur (BNPB)	PCR Mbiocov	/BNPB/OJLP/LP.01.03/02/2021 Tanggal 19 Februari 2021	10.000 Test	1.650.000.000
		RNA Intron		5.000 Test	325.000.000
		VTM (Sansure)		698 Test	

Sisa barang tersebut per 31 Desember 2021 sebanyak 15.216 unit senilai Rp1.237.032.500,00 dengan rincian sebagai berikut:

No	Asal Barang	Uraian Barang	Kuantitas	Nilai (Rp)
1	IFP	QIAamp Viral RNA Mini Kit	4	160.699.000
2	IFP	SafeLock Tube 2,0 mL	28	54.908.000
3	IFP	SafeLock Tube 1,5 mL	15	21.922.500
4	IFP	APD Hazmat (Kaltech)	50	-
5	IFP	APD Hazmat (Boho)	50	-
6	IFP	Kantong Limbah Infeksius	38	4.750.000
7	IFP	Genlute Universal Total	0	-
8	IFP	Gown	50	1.620.000
9	IFP	Hazmat	0	-
10	IFP	Hazmat (Campuran)	25	-
11	IFP	Masker N95 3M 1860	42	113.820.000
12	IFP	Masker Bedah Earlop	30	1.710.000
13	IFP	Handscoon Non Steril S	40	8.200.000
14	IFP	Handscoon Non Steril M	10	2.050.000
15	IFP	Vitamin Bionicom	0	-
16	IFP	Alkohol 1 Liter	117	5.265.000
17	BNPB	PCR Mbiocov	0	-
18	BNPB	RNA Intron	50	-
19	BNPB	VTM (Sansure)	0	-
20	BNPB	VTM (Genesis)	8.350	334.000.000
21	BNPB	VTM (Precision)	1.390	77.423.000
22	BNPB	RNA Kit Bioneer	4.800	226.800.000
23	IFP	epTips Standard Yellow 2-200	0	-
24	IFP	epTips Standard Blue 50-1000	1	1.073.000
25	IFP	Strip Tubes 0,1 ml	0	-
26	IFP	Tips 1-200 UL Standar Steril	35	54.796.000
27	IFP	Tips 100-1000 UL Standar Steril	35	54.796.000
28	IFP	Strip Tubes and Caps 0,1 ml	12	91.200.000
29	IFP	Faceshield Helm	10	-
30	IFP	Sepatu Boot	6	-
31	IFP	Ethanol Absolut 2,5 L	20	22.000.000
		Jumlah	15.208	1.237.032.500

Adapun VTM yang masih ada stock barang merupakan barang dari BNPB (Satgas Pusat) untuk Satgas Covid Provinsi yang seharusnya dipergunakan oleh Dinas Kesehatan Provinsi maupun Kabupaten kota untuk tracing masyarakat. Akan tetapi sampai dengan 31 Desember 2021 belum diambil dari Balai POM di Gorontalo. Tindak lanjut yang telah dilakukan adalah telah berkomunikasi secara langsung dan telah bersurat ke Dinas Provisi selaku koordinator Satgas Covid Provinsi Gorontalo namun sampai dengan surat terakhir pada bulan Mei 2021 Dinas Kesehatan Provinsi menyampaikan tidak akan menerima barang tersebut (VTM) dikarenakan telah kadaluwarsa. Hasil koordinasi terakhir dengan BNPB bahwa barang tersebut merupakan BHP keluar yang tidak masuk dalam catatan persediaan yang dikirimkan dengan pertimbangan darurat Pandemi Covid-19 tanpa ada permintaan. Selanjutnya untuk penyelesaian pemusnahan yang sudah kadaluwarsa masih dikoordinasikan dengan Pemerintah Provinsi Gorontalo

6. BPOM di Mamuju mendapatkan bantuan dalam rangka penanganan pandemic Covid-19 dengan rincian sebagai berikut:
 - a. Pada tanggal 26 Februari 2021 Balai POM di Mamuju menerima Bantuan Logistik dan Peralatan Covid-19 dari BNPB dengan BAST BA./BNPB/OJLP/LP.01.03/02/2021 tanggal 26 Februari 2021. Adapun rincian barang yang diterima sebagai berikut:

No.	Nama Barang	Jumlah	
		Jumlah	Kemasaan
1	PCR Mbiocov	3000	Test
2	RNA Intron	3.000	Test

Tidak terdapat barang sisa pada 31 Desember 2021.

- b. Pada tanggal 12 April 2021 Balai POM di Mamuju menerima Bantuan Logistik dan Peralatan Covid-19 dari Dinas Kesehatan Pemerintah Provinsi Sulawesi Barat dengan Nomor BAST :160/1207.01.00/IV/2021 tanggal 12 April 2021. Adapun rincian barang yang diterima sebagai berikut:

No.	Nama Barang	Jumlah	
		Jumlah	Kemasaan
1	Masker Medis	40	Dos
2	Masker N95	120	Pcs
3	Handsanitizer	20	Btl
4	Alkohol 70%	24	Btl
5	Disinfektan 5L	3	Jergen

Terdapat sisa barang pada 31 Desember 2021 dengan rincian sebagai berikut:

No.	Nama Barang	Jumlah		Keterangan	
		Jumlah	Kemasan	Sumber	Status
1	Masker Medis	18	Dos	BTT	Bantuan
2	Masker N95	90	Pcs	Kemenkes	Bantuan
3	Handsanitizer	0	Btl	BTT	Bantuan
4	Alkohol 70%	0	Btl	BTT	Bantuan
5	Disinfektan 5L	3	Jergen	BTT	Bantuan

- c. Pada tanggal 16 Juni 2021 Balai POM di Mamuju menerima Bantuan Logistik dan Peralatan Covid-19 dari Balitbangkes Kemenkes dengan Nomor BAST : 044/BIM-BA/VI/2021 tanggal 16 Juni 2021 berupa Sansure Corona Virus sebanyak 5.016 tes. Terdapat sisa barang pada 31 Desember 2021 sebanyak 2694 tes.
- d. Pada tanggal 18 Juni 2021 Balai POM di Mamuju menerima Bantuan Logistik dan Peralatan Covid-19 dari Dinas Kesehatan Pemerintah Provinsi Sulawesi Barat dengan Nomor BAST: 219/1207.01.00/VI/2021 tanggal 18 Juni 2021. Adapun rincian barang yang diterima sebagai berikut:

No.	Nama Barang	Jumlah	
		Jumlah	Kemasan
1	Alkohol 70%	20	Btl
2	Cover All Suit	200	Pcs
3	Handsanitizer 500 ml	20	Btl
4	Handscoon	10	Dos
5	Masker KN95	100	Pcs
6	Masker Medis	25	Dos

Terdapat sisa barang pada 31 Desember 2021 dengan rincian sebagai berikut:

No.	Nama Barang	Jumlah		Keterangan	
		Jumlah	Kemasan	Sumber	Status
1	Alkohol 70%	10	Btl	BTT	Bantuan
2	Cover All Suit	66	Pcs	Kemenkes	Bantuan
3	Handsanitizer 500 ml	0	Btl	BTT	Bantuan
4	Handscoon	3	Dos	BTT	Bantuan
5	Masker KN95	0	Pcs	Kemenkes	Bantuan
6	Masker Medis	0	Dos	BTT	Bantuan

- e. Pada tanggal 04 Agustus 2021 Balai POM di Mamuju menerima Bantuan Logistik dan Peralatan Covid-19 dari Badan Penelitian dan Pengembangan Kesehatan Kementerian Kesehatan. Adapun rincian barang yang diterima sebagai berikut:

No.	Nama Barang	Jumlah		Keterangan	
		Jumlah	Kemasan	Sumber	Status
1	SD Biosensor	38	Kit	Kemenkes	Bantuan

Terdapat sisa barang pada 31 Desember 2021 sebanyak 30 Kit.

- f. Pada tanggal 07 Agustus 2021 Balai POM di Mamuju menerima Bantuan Logistik dan Peralatan Covid-19 dari Badan Penelitian dan Pengembangan Kesehatan Kementerian Kesehatan. Adapun rincian barang yang diterima sebagai berikut:

No.	Nama Barang	Jumlah		Keterangan	
		Jumlah	Kemasan	Sumber	Status
1	Reagen Allplex Sars Cov-2	30	Kit	Kemenkes	Bantuan

Terdapat sisa barang pada 31 Desember 2021 sebanyak 30 Kit.

F.2.7 Peminjaman Alat Laboratorium dalam Rangka Percepatan Penanganan Covid-19

Peminjaman alat laboratorium dalam rangka percepatan penanganan Covid-19 di lingkungan Badan POM untuk periode yang berakhir pada 31 Desember 2021 dengan rincian sebagai berikut:

1. P3OMN meminjamkan alat laboratorium dalam rangka percepatan penanganan Covid-19 di Satker 632420 pada tahun 2021 dengan rincian sebagai berikut:

No	Nama Barang (Merk/Type)	Jumlah	NUP	Harga Perolehan	No. & Tgl BAST Peminjaman	Peminjam	No. & BAST Pengembalian
1	Hotplate Stirrer	1	14	Rp4.950.000	PL.03.07.10 .13.09.21.2 65 24-Sep-21	Balai POM Mamuju	
2	Micro Pippetes	1	72	Rp3.696.557	PL.03.07.10 .13.11.21.3 04 18-Nov-21	Balai POM Kendari	
3	Micro Pippetes	1	77	Rp3.696.558	PL.03.07.10 .13.11.21.3 04 18-Nov-21	Balai POM Kendari	

2. BBPOM di Medan mendapatkan peminjaman dari Dinkes pada tahun 2021 dan hingga saat ini belum terdapat surat atau dokumen terkait barang tersebut dari Dinkes. Adapun rincian barang – barang tersebut sebagai berikut:

No	Item	Merek Type	QTY		Jumlah Harga	Tgl. Terima
1	Refrigerated Centrifuged	Bio Teke	1	Unit		28 Des 2021
2	UPS 5 KV	HYK UPS C10k	3	pcs	45.000.000	23-Nov-21
3	Showcase 1 pintu Minimum -6°C -	RSA	1	unit	6.260.000	13-Nov-21
4	Freezer 300 L	SNOW SONGS	1	unit	21.500.000	04 Des 2021
5	Incubator Tube Max 90 °C / Dry Bath	ALLSHENG - MK200 Series	1	pc	38.000.000	12-Nov-21

3. BPOM di Palu meminjamkan alat laboratorium dalam rangka percepatan penanganan Covid-19 dari BPOM di Palu kepada Dinas Kesehatan Provinsi Sulawesi Tengah dan BPOM di Mamuju dengan masa pinjam 2 tahun yaitu Tahun 2022 dengan rincian sebagai berikut:

No.	Nama Barang	Jumlah	Merk / Seri	NUP	Harga Perolehan	Nomor Berita Acara Serah Terima Barang	SK Persetujuan Pinjam Pakai dari Pengelola Barang
1.	Refrigerator-Freezer	1 unit	Refrigerator for DNA/RNA quantitation	3.08.06.05.036.5	Rp 257.752.096,00	HM.03.01.113.04.20.058-8 (Dinas Kesehatan Provinsi Sul teng)	S-48/MK/WKN.16/KNL.03/2020
2.	Unit Alat Laboratorium Lainnya	2 unit	Spin Down	3.08.01.99.999.161 & 3.08.01.99.999.162	Rp 6.856.396,00	HM.03.01.113.06.20.076 7 (Balai POM di Mamuju)	-
3.	Micropipettes	1 unit	Mikropipet 100-1000 µL Eppendorf	3.08.01.12.073.35	Rp 6.515.396,00	HM.03.01.113.06.20.076 7 (Balai POM di Mamuju)	-
4.	Vortex Mixer	2 unit	Thermo Scientific LP Vortex Mixer	3.08.01.41.308.6 & 3.08.01.41.308.8	Rp 3.780.000,00	HM.03.01.113.06.20.076 7 (Balai POM di Mamuju)	-

Masa Peminjaman Alat Laboratorium ke Dinas Kesehatan Provinsi Sulawesi Tengah berupa Refrigerator/Freezer NUP 5 yang tertuang dalam BAST No. HM.03.01.113.04.20.0592c akan berakhir pada tanggal 22 April 2022.

4. BBPOM di Surabaya meminjamkan 1 unit alat PCR kepada Pemerintah Provinsi Nusa Tenggara Timur dengan BAST No.PL.03.03.106.1061 07.20.57 Tanggal 10 Juni 2020 dan BAST NO.BU.440/11.a/BPOM/2020 tanggal 10 Juni 2020. Dan surat persetujuan KPKNL No. S-107/MK.6/WKN.10/KNL.01/2020 tanggal 14 Mei 2020. Pada Tahun 2021 dilakukan kelanjutan perjanjian pinjam pakai dengan Surat Pinjam Pakai No.PL.03.03.106.1061.09.21.2481 tanggal 2 September 2021 dengan masa peminjaman adalah 10 Maret 2021 sampai dengan 10 September 2021. Dikarenakan masa pandemic masih berlanjut, maka dibuat kembali surat perpanjangan peminjaman alat tersebut, Perjanjian Pinjam Pakai Barang Milik Negara (BMN) Satu Set Polymerase Chain Reactor (PCR) nomor BPOM PL.03.03.15A.15A5.11.21.0037 nomor PEMDA Dinkes.Sekr. 3575/050/XII/2021 tanggal 25 Nopember 2021 (berlaku sampai dengan 25 November 2022).
5. BBPOM di Manado mendapat pinjaman alat dalam rangka percepatan penanganan Covid-19 dari PT Harsen alat tersebut dapat digunakan sampai jangka waktu tertentu dengan rincian sebagai berikut:

No	Pemberi Pinjaman	Nama Barang (Merk/Type)	(Merk/Type)	No. & Tgl BAST Peminjaman	SK Persetujuan Pinjam Pakai dari Pengelola barang
1	PT Harsen	FREEZER	GEA EXPO-800AH/CN	10 Juli 2020	AKL/28/VII/2020
2	PT Harsen	Mesin Ekstraksi	-	14 Juli 2020	AKL/7/VII/2020

6. BBPOM di Padang meminjamkan alat laboratorium (PCR) dengan pihak laboratorium Fakultas Unand dengan BAST Peminjaman Nomor. B-PL.03.01.93.931.07.20.68 tanggal 13 Juli 2020 dengan jangka waktu 6 Bulan. Sudah dilakukan pengembalian alat PCR, dengan berita acara pengembalian No. 01/BAP/PNBP/PDRPI-FK/I/2021 tanggal 22 Januari 2021.
7. BPOM di Mamuju meminjam alat laboratorium dari P3OMN dan Balai POM di Palu adapun Rincian Barang Milik Negara yang dipinjam sebagai berikut:
 - P3OMN adalah Hotplate merk Thermolyne nomor kode barang 3.08.01.45.031 tahun 2009 nomor BAST PL.03.07.10.13.09.21.265 dengan nilai perolehan Rp4.950.000,00.
 - Balai POM di Palu dengan Nomor BAST: HM.03.01.113.06.20.0767 tersebut adalah sebagai berikut:

V. CATATAN ATAS LAPORAN KEUANGAN

No.	Nama Barang	Kode Barang	Tahun	Merk / Seri	Nilai Perolehan
1	Unit Alat Lab	3.08.01.99.999.161	2018	Spin Down	6.856.396
2	Unit Alat Lab	3.08.01.99.999.162	2018	Spin Down	6.856.396
3	Mikro Pipettes	3.08.01.12.073.35	2018	Mikropipet Eppendorf	6.515.396
4	Vortex Mixer	3.08.01.41.308.6	2018	Thermo Scientific LP Vortex Mixer	3.780.000
5	Vortex Mixer	3.08.01.41.308.8	2018	Thermo Scientific LP Vortex Mixer	3.780.000

8. BBPOM di Semarang meminjamkan kendaraan dengan rincian sebagai berikut:

No	Nama Barang (Merk/Type)	JML	NUP	Harga Perolehan	No.BAST Peminjaman	SK Persetujuan Pinjam Pakai dari Pengelola barang	No. BAST Pengembalian
1	Kendaraan Bermotor Khusus Lainnya (ISUZU NHR 55 CD E2-1)	1	1	918,390,000	PR.01.02.13A.13A5.03.20.957.3	Tidak ada dikarenakan dipinjam oleh internal BPOM (Sub Dir Bamg Bukti)	RT.03.64.6442.09.21.19
2	Mobil unit kesehatan masyarakat (Isuzu NHR 55)	1	1	318,266,650	B-PL.03.01.104.104.106.20.700	Tidak ada dikarenakan dipinjam oleh internal BPOM (Loka POM Banyumas)	pinjam pakai masih dilaksanakan dan belum ada pengembalian

9. BPOM di Kendari meminjamkan seperangkat alat laboratorium kepada Rumah Sakit Umum Bahteramas provinsi Sulawesi Tenggara dengan SK Persetujuan Pinjam Pakai dari Pengelola Barang Nomor: S-30/MK.6/WKN.15/KNL.05/2020 tanggal 12 Mei 2020 dan BAST Nomor: HM.03.01.115.1151.05.20.1007 tanggal 14 Mei 2020 dengan rincian sebagai berikut:

No	Nama Barang	Jumlah	NUP	Merk/Type	Tgl Perolehan	Nilai Perolehan	No & Tgl BAST Peminjaman	SK Persetujuan Pinjam Pakai dari Pengelola Barang	No & BAST Pengembalian
1	Gene Amp Pcr System	1	1	Qiagen, 9001710 / Gemany	23/12/2018	1.225.015.420	No. HM.03.01.15.1151.05.20.1007 Tanggal 14 Mei 2020	No. S-30/MK.6/WK N.15/KNL.05/2020 Tanggal 12 Mei 2020	-
2	Uninterruptible Power Supply (UPS)	1	19	UPS. 1.5 KVA	23/12/2018	6.592.660	No. HM.03.01.15.1151.05.20.1007 Tanggal 14 Mei 2021	No. S-30/MK.6/WK N.15/KNL.05/2020 Tanggal 12 Mei 2021	-
3	Ultrasonic Cell Disrupter	1	1	Tomy	43457,04167	170.470.660	No. HM.03.01.15.1151.05.20.1007 Tanggal 14 Mei 2022	No. S-30/MK.6/WK N.15/KNL.05/2020 Tanggal 12 Mei 2022	-

Pada tahun 2021, ketiga alat di atas beserta komponen pendukungnya telah dikembalikan oleh pihak Rumah Sakit Umum Bahteramas secara bertahap dimulai tanggal 03 Juni 2021 dan terakhir tanggal 02 September 2021 sesuai dengan Berita Acara Pemeriksaan Fisik dan Uji Fungsi Alat Laboratorium Nomor: PL.03.10.27A.27A5.10.21.171 tanggal 28 Oktober 2021 dengan rincian sebagai berikut:

No	Nama Barang	Jumlah	Tanggal Pengembalian	Keterangan
1	Gene Amp PCR System	1 unit	03 Juni 2021	Baik, lengkap dan sesuai
	Monitor LCD Komputer	1 unit	03 Juni 2021	Baik, lengkap dan sesuai
	CPU Komputer	1 unit	03 Juni 2021	Baik, lengkap dan sesuai
	Printer HP 112	1 unit	03 Juni 2021	Baik, lengkap dan sesuai
	Rotar-Dids Heat Scaker	1 unit	03 Juni 2021	Baik, lengkap dan sesuai
	Stabilizer	1 unit	03 Juni 2021	Baik, lengkap dan sesuai
	Spin Down	2 unit	10 Juni 2021	1 unit rusak berat
			02 September 2021	1 unit baik, lengkap sesuai
	Refrigerator Centrifuge	1 unit	10 Juni 2021	Rusak berat
	Tips	1 unit	01 September 2021	Baik, lengkap dan sesuai
	Mikropipet	12 unit	02 Agustus 2021 & 01 September 2021	7 unit telah dikembalikan dalam kondisi baik, lengkap dan sesuai
			-	5 unit belum dikembalikan
	Tabung PCR	500 unit	01 September 2021	Baik, lengkap dan sesuai
	Rak tabung PCR	50 unit	01 September 2021	Baik, lengkap dan sesuai
	Epindra	200 unit	01 September 2021	Baik, lengkap dan sesuai
	Lat Mikropipet	2 unit	01 September 2021	1 unit telah dikembalikan dalam kondisi baik, lengkap dan sesuai
			-	1 unit belum dikembalikan
	Tips Mikropipet	26 box	01 September 2021	Baik, lengkap dan sesuai
	Tube PCR	2 unit	01 September 2021	Baik, lengkap dan sesuai
2	Uninterruptible Power Supply (UPS)	1 unit	03 Juni 2021	Baik, lengkap dan sesuai
3	Ultrasonic Cell Disrupter	1 unit	10 Juni 2021	Baik, lengkap dan sesuai
	Vortex V-Plus	2 unit	10 Juni 2021	Baik, lengkap dan sesuai
	LAF	1 unit	28 Juli 2021	Baik, lengkap dan sesuai

Terdapat 6 unit komponen pendukung alat yang belum dikembalikan oleh pihak RSUD Bahteramas yaitu 5 unit mikropipet dan 1 unit Lat mikropipet karena masih digunakan untuk pengujian Covid-19. Selain itu, terdapat dua unit alat yang dikembalikan dalam kondisi rusak berat, yaitu Spindown dan Mikrosentrifuge. Dalam perjanjian pinjam pakai jika terjadi kerusakan pihak peminjam bertanggungjawab atas kerusakan. Sebagai bentuk tanggung jawab dari peminjam, pihak RSUD Bahteramas meminjamkan Mikrosentrifuge kepada Balai Pengawas Obat dan Makanan Kendari untuk sementara waktu sambil menunggu tindak lanjut perbaikan alat yang rusak tersebut

10. Loka POM di Banyumas meminjam mobil unit Kesehatan masyarakat dalam rangka percepatan penanganan Covid-19 dari Satker BBPOM di Semarang dengan rincian sebagai berikut:

No	Nama Barang (Merk/Type)	JML	NUP	Harga Perolehan	No.BAST Peminjaman	SK Persetujuan Pinjam Pakai dari Pengelola barang	No. BAST Pengembalian
1	Mobil unit kesehatan masyarakat (Isuzu NHR 55)	1	1	318.266.650	B-PL.03.01.104.1041.06.20.700	Tidak ada dikarenakan dipinjam oleh Internal BPOM (Loka POM Banyumas)	-

F.2.8 Kesalahan Penggunaan Akun

Dalam pelaksanaan kegiatan di Lingkungan Badan POM masih terdapat kesalahan akun, baik pada saat penganggaran maupun pelaksanaan anggaran, misal anggaran Belanja Modal digunakan untuk Belanja Barang atau anggaran Belanja Barang digunakan untuk Belanja Modal, sehingga dilakukan jurnal manual yang menjadikan jurnal tak lazim pada sistem SAIBA, dengan rincian sebagai berikut:

1. Kesalahan input kode akun pada SPM antara lain sebagai berikut:
 - a. Sekretariat Utama BPOM terdapat kesalahan akun antara lain:
 - SP2D 211751301027918 tanggal 13 Juli 2021 senilai Rp46.217.000,00 merupakan Pembayaran belanja barang yang berupa pengadaan ATK untuk gudang dan plakat TU sesuai Faktur No. 342/POM/KW/VII/2021 tanggal 8 Juli 2021, SPP Nomor 11478/LS/RT/2021 Tanggal 8 Juli 2021, terjadi kesalahan akun karena pada saat pengajuan menggunakan akun 521111 yang seharusnya menggunakan akun 521811
 - SP2D 211751302016541 tanggal 1 Juli 2021 senilai Rp4.440.000,00 merupakan Penggantian Uang Persediaan untuk keperluan belanja barang berupa pembelian ART Tissue sesuai SPP Nomor 11443 Tanggal 23 Juni 2021, terjadi kesalahan akun karena pada saat pengajuan menggunakan akun 521111 yang seharusnya menggunakan akun 521811
 - SP2D 211751301052169 tanggal 26 November 2021 senilai Rp1.843.854,00 merupakan pompa air sesuai kuitansi 094/KW/MCS/XI/2021 tanggal 17 November 2021 Sesuai SPP Nomor 85345/LS/RT/2021 Tanggal 25 Nopember 2021, terjadi kesalahan akun karena pada saat pengajuan menggunakan akun 523123 yang seharusnya menggunakan akun 532121
 - b. BBPOM di Bandar Lampung terdapat kesalahan penggunaan akun Pengadaan spanduk senilai Rp117.000,00 sesuai SP2D No. 210171301017686 tanggal 8 September 2021 Laporan Keuangan 31 Desember 2021 menggunakan akun 533121 yang seharusnya menggunakan akun 521211.
 - c. BPOM di Pangkalpinang terdapat kesalahan akun belanja yang terdiri dari:
 - Senilai Rp8.800.000,00 merupakan tindak lanjut temuan dari Inspektorat yaitu penambahan nilai peralatan dan mesin yang terdiri dari Lemari Display sebanyak 1 unit senilai Rp4.800.000,00 dan Meja Kerja Kayu sebanyak 1 unit senilai Rp4.000.000,00 dengan akun realisasi 523111 seharusnya menggunakan akun 532111.

- Senilai Rp34.363.500,00 merupakan tindaklanjut temuan dari Inspektorat yaitu pekerjaan pemeliharaan Gedung berupa perbaikan interior ruang Kepala Balai dimana menambah nilai Gedung dan Bangunan pada Bangunan Gedung Laboratorium Permanen dengan kode BMN 4010105001 Nup 2 senilai Rp34.363.500 dengan akun realisasi 523111 seharusnya menggunakan akun 533121.
- d. Loka POM di Tanimbar terdapat kesalahan akun belanja berupa pembelian 2 (dua) buah Uninterruptible Power Supply (UPS) menggunakan akun 521811 untuk persediaan senilai Rp1.900.000,00 dan sudah dilakukan revisi SPM menjadi akun 521211 karena akun 521111 anggarannya tidak mencukupi.
2. Kesalahan Penganggaran berupa pembelian barang dibawah nilai kapitalisasi atau pemeliharaan yang menggunakan anggaran belanja modal (53) senilai Rp51.943.300,00 yang terdiri dari:

No	Satuan Kerja	Uraian	nilai
1	PUSDATIN	Pengadaan Interior Meubelair Perpustakaan, dan paket pengadaan Peningkatan Infrastruktur TIK	33.628.000,00
2	BBPOM di Yogyakarta	Penambahan nilai PM perbaikan mesin antrian	600.000,00
3	BBPOM di Palembang	Pembelian kompor listrik	850.000,00
4	BPOM di Jambi	Pembelian Infrared Thermometer, Data Logger, Thermocouple	2.485.300,00
5	BPOM di Kupang	pembelian rak besi	3.700.000,00
6	Loka POM di Kota Tasikmalaya	Pembelian kursi	1.200.000,00
7	Loka POM di Kota Tarakan	Pengadaan interior mobil keliling	2.000.000,00
8	Loka POM di Kabupaten Mimika	Pembelian kursi	7.480.000,00
Jumlah			51.943.300,00

3. Kesalahan penganggaran antar akun belanja modal (53) terdiri dari:
- a. BPOM di Jambi terdapat kesalahan penganggaran berupa pembelian barang atau pemeliharaan yang menggunakan anggaran belanja modal (53) yaitu pembelian 5 (lima) unit AC Split yang seharusnya menggunakan akun 532111 (belanja modal peralatan dan mesin) namun menggunakan akun 536111 (belanja modal lainnya) senilai Rp24.805.000,00.
- b. BBPOM di Pontianak terdapat kesalahan penganggaran berupa:
- pengembangan jalan lainnya menggunakan akun 533121 senilai Rp6.000.000,00 seharusnya menggunakan akun 534141.
 - kesalahan pengembangan software menggunakan akun 536111 senilai Rp30.000.000,00 seharusnya menggunakan akun 536121.

c. BBPOM di Palembang terdapat kesalahan akun belanja senilai Rp55.645.260,00 menggunakan MAK 533111 seharusnya menggunakan MAK 532111 terdiri dari:

- Locker 4 pcs senilai 5.940.000,00
- Work Bench (Alat Laboratorium Makanan) 6 pcs senilai 40.865.000,00
- Laboratory Emergency Shower/Eyewash 1 pcs senilai 8.840.260,00

d. Loka POM di Kabupaten Banyumas terdapat kesalahan akun pembelian belanja peralatan dan mesin yang menggunakan akun aset tetap lainnya dengan rincian:

Nama Barang	Akun Semula	Akun seharusnya	Nilai
Patung Peraga	536111	532111	5.800.000,00
Software Ms. Office	536111	532111	18.950.000,00
Alat Tennis meja	536111	532111	3.100.000,00

4. Kesalahan kode akun Pendapatan Anggaran Lain-lain terdapat pada satuan kerja sebagai berikut:

No	Satuan Kerja	Nilai	Keterangan
1	Sekretariat Utama	49.551.700,00	Pengembalian jaminan pelaksanaan atas pengadaan APD
2	BBPOM di Surabaya	211.325.137,00	Pengembalian jaminan pelaksanaan atas pengadaan goodie bag, jasa kebersihan dan keamanan
3	BBPOM di Banda Aceh	234,00	Potongan pembayaran kekurangan gaji induk dan kelebihan penyetoran UP NIHIL PNB
4	BBPOM di Banjarmasin	623.875.000,00	Pendapatan atas pencairan jaminan pelaksanaan atas belanja Gedung dan bangunan
5	BBPOM di Makassar	29.230.000,00	pencairan Jaminan Pelaksanaan atas Pengadaan Suku Cadang TA 2020
6	BBPOM di Jayapura	54,00	pembayaran kekurangan gaji kenaikan pangkat
Jumlah		913.982.125,00	

F.2.9 Barang Bukti

Dalam melaksanakan fungsinya, Badan POM melakukan proses penyidikan di bidang Obat dan Makanan (penindakan) mengacu pada KUHAP, barang bukti disita dari pemilik/penguasa barang untuk selanjutnya digunakan dalam pembuktian sesuai dalam pasal 1 angka 3 Peraturan Menteri Hukum dan Hak Asasi Manusia Nomor 16 Tahun 2014. Barang-barang yang dilakukan penyitaan sebagai barang bukti, merupakan barang yang diduga secara langsung maupun tidak langsung terkait tindak pidana yang sedang ditangani sehingga akan dapat memberikan petunjuk (menggambarkan) tindak pidana yang terjadi.

Barang Bukti adalah benda bergerak atau tidak bergerak, berwujud atau tidak berwujud yang telah dilakukan penyitaan oleh PPNS untuk keperluan pemeriksaan dalam tingkat penyidikan, penuntutan, dan pemeriksaan di sidang pengadilan.

Barang sitaan/ bukti dalam perkara tindak pidana obat dan makanan yang masih berada di Badan POM seluruh Indonesia per 31 Desember 2021 sebagai berikut:

*Tabel 95
Rincian Barang Bukti per 31 Desember 2021*

NO	PROSES	KLASIFIKASI							
		OBAT	OBAT TRADISIONAL	SUPLEMEN KESEHATAN	PANGAN	KEMASAN	KOSMETIK	MESIN/LAT PRODUKSI	LAIN-LAIN
1	Proses SPDP/SPDP	11.173.276	942.999	273	106.382	7.951	3.332.828	34	38.662
2	Tahap 1	21.840	156.016		5.011	1.233	66.400	7	3
3	P-18/P-19	254.538	113.812	3.498	12.385	36.198	56.491	1.091	239
4	P-20		0	0	0	0	0	0	0
5	P-21	98.158	3.764.356	0	22.028	2.370	50.950	40	5.647
6	Tahap 2	88.651	12.937	0	4	10	46.026	0	155
7	Proses Persidangan	400.045	297.723	0	2.365	2.643	1.768	0	26
8	SP3	182.511	41.638	0	1.418	0	64.302	6	10
9	Non Pro Justicia	33.237	92	0	359	0	1.437	8	1
	TOTAL	12.252.256	5.329.573	3.771	149.952	50.405	3.620.202	1.186	44.743

Lampiran rincian barang bukti per satker terdapat dalam lampiran 36.

F.2.10 Hasil Inventarisasi Aset

Masih terdapat hasil inventarisasi aset peralatan dan mesin yang tidak ditemukan yang belum selesai ditindaklanjuti pada satuan kerja:

1. BBPOM di Banjarmasin terdapat 35 barang yang belum ditemukan untuk menindak lanjuti hal tersebut tim inventarisasi BBPOM di Banjarmasin masih melakukan penelusuran barang secara tuntas ke seluruh Gedung BBPOM di Banjarrmasin
2. Sekretariat Utama terdapat 5 barang yang belum ditemukan dan Tim Inspektorat Utama belum dapat melaksanakan reuiu secara memadai atas barang yang tidak ditemukan di lingkungan Satker Sekretariat Utama, dikarenakan data dukung dan/atau dokumen yang dibutuhkan dalam pelaksanaan reuiu dimaksud belum tersedia.
3. Pusat Data dan Informasi Obat dan Makanan terdapat 95 barang belum ditemukan, satker masih menyelesaikan penelusuran untuk selanjutnya disampaikan ke Inspektorat
4. Deputi Bidang Penindakan terdapat 7 barang belum ditemukan, masih dalam proses penelusuran dan reuiu isnpektorat

5. BPOM di Kendari terdapat 50 barang yang belum ditemukan untuk menindak lanjuti hal tersebut tim inventarisasi BPOM Kendari masih melakukan penelusuran barang secara tuntas ke seluruh Gedung BPOM di Kendari

F.2.11 ATB yang Sudah Tidak digunakan/usang

Terdapat ATB berupa sistem informasi/aplikasi yang sudah tidak digunakan/usang yang belum dilakukan penghapusan dengan rincian sebagai berikut:

1. Sektama telah memproses penghapusan 4 unit ATB Ke Pengguna Barang dan Pengelola Barang Pada Triwulan II Tahun 2022.
2. P3OMN telah memproses penghapusan 1 unit ATB Ke Pengguna Barang Pada Triwulan II Tahun 2022
3. Deputi 1 akan memproses penghapusan 21 unit ATB Pada Triwulan II Tahun 2022
4. Deputi 2 akan memproses penghapusan 5 unit ATB Pada Triwulan II Tahun 2022.
5. Deputi 3 akan memproses penghapusan 7 unit ATB Pada Triwulan II Tahun 2022.
6. Pusdatin akan memproses penghapusan 7 unit ATB Pada Triwulan II Tahun 2022

F.2.12 Penghapusan Aset Akibat Kebakaran

Kebakaran pada tahun 2021 terjadi pada ruang kerja Direktorat Standarisai Obat, Narkotika, Psicotropika, Prekursor, dan Zat Adiktif. Terdapat aset yang belum dilakukan penghapusan sebanyak 241 unit. Satker yang bersangkutan sedang melakukan proses penghapusan pada Triwulan II Tahun 2022 dan sedang melakukan proses lelang

F.2.13 Barang Hilang

Jumlah barang hilang Badan POM per 31 Desember 2021 berupa aset tetap sebanyak 2 unit senilai Rp32.379.000,00 yaitu:


*Tabel 96
Rincian Barang Hilang per 31 Desember 2021*

No	Nama Satker	Uraian	Qty	Jumlah	Keterangan
1	Deputi 4	Sepeda Motor	1	19.479.000,00	TGR
2	Deputi 2	Sepeda Motor	1	16.670.500,00	TGR
		Jumlah	2	36.149.500,00	

DAFTAR SINGKATAN

UPT	: Unit Pelaksana Teknis
AAS	: <i>Atomic Absorption Spectrophotometer</i>
APD	: Alat Pelindung Diri
APIP	: Aparat Pengawasan Intern Pemerintah
ATB	: Aset Tak Berwujud
BAST	: Berita Acara Serah Terima
BB	: Biaya Bahan Baku
BP	: Biaya Baku Primer
BPB	: Badan Pertanahan Negara
CDOB	: Cara Distribusi Obat
CPBBAOB	: Cara Pembuatan Bahan Baku Aktif Obat yang Baik
CPKB	: Cara Pembuatan Kosmetika yang Baik
CPOB	: Cara Pembuatan Obat yang Baik
CPOTB	: Cara Pembuatan Obat Tradisional yang Baik
CPPOB	: Cara Produksi Pangan Olahan yang Baik
DIPA	: Daftar Isian Pelaksanaan Anggaran
E-Mesot	: Aplikasi Monitoring Efek Samping Obat Tradisional
FPOPK	: Form Pendaftaran Obyek Penilaian Kembali
GS	: <i>Gas Chromatograph</i>
HPLC	: <i>High Performance Liquid Chromatography</i>
HPP	: Harga Pokok Produksi
HS	: Higiene dan Sanitasi
KDP	: Kontruksi Dalam Pengerjaan
KPB	: Kuasa Pengguna Barang
KPKNL	: Kantor Pelayanan Kas Negara dan Lelang
KPPN	: Kantor Pelayanan Perbendaharaan Negara
KUN	: Kas Umum Negara
LHIP	: Laporan Hasil Inventasasi dan Penilaian
LO	: Laporan Operasional
LRA	: Laporan Realisasi Anggaran
NTB	: Nomor Transaksi Bank
NTPN	: Nomor Transaksi Penerimaan Negara
NUP	: Nomor Urut Pemesanan

PCR	: Polymerase Chain Reaction
POKJA	: Tugas Kelompok Kerja
PPUB	: Persetujuan Protokol Uji Bioekivalensi
R	: Biaya Reagensia
SAI	: Sistem Akuntansi Instansi
SAIBA	: Sistem Akuntansi Instansi Berbasis Akrua
SAP	: Standar Akuntansi Pemerintah
SIMAK BMN	: Sistem Informasi Manajemen dan Akuntansi Barang Milik Negara
SKE	: Surat Keterangan Ekspor
SKI	: Surat Keterangan Impor
SP2HL	: Surat Perintah Pengesahan Hibah Langsung
SP4HL	: Surat Perintah Pengesahan Pengembalian Pendapatan Hibah Langsung
TP/TGR	: Tagihan Tuntutan Perbendaharaan/Tuntutan Ganti Rugi
TPA	: Tagihan Penjualan Angsuran
TUP	: Tambahan Uang Persediaan
UP	: Uang Persediaan
UPT	: Unit Pelaksana Teknis



BADAN POM

LAMPIRAN - LAMPIRAN

AKUN : 425122 Pendapatan dari Penjualan Peralatan dan Mesin

NO	NAMA SATKER	NILAI		NTPN/SPM/SP2D		RISALAH LELANG		KETERANGAN
		TOTAL	RINCIAN	NOMOR	TANGGAL	NOMOR	TANGGAL	
1	BBPOM SEMARANG	19.480.000,00	19.480.000,00	020773CIEONUPS5N	05-Okt-21	0846/37/2021	26-Agu-21	Hasil lelang BMN berupa 1 unit kendaraan bermotor dan 4 unit alat lab
2	BBPOM MEDAN	63.415.999,00	15.800.000,00	AE57B48VUIG74B38	28-Jan-21	69/04/2021	26-Jan-21	penjualan alat laboratorium dan pendukung nya
			575.000,00	2B54061QU8F0Q722	03-Okt-21	1199/04/2021	24-Sep-21	Penjualan 3 buah alat laboratorium
			47.040.999,00	1435A55DEE2V492H	14-Des-21	1527/04/2021	13-Des-21	Penjualan meubelair.
3	BBPOM PEKAN BARU	21.116.000,00	21.116.000,00	FD36B0N9V8I2QQ9C	11-Mei-21	160/10/2021	10-Mei-21	penjualan/lelang alat pengolah data dan peralatan kantor sebanyak 78 unit
4	BPOM JAMBI	69.850.000,00	3.250.000,00	CAD8E2G4UTJOQS9C	30-Mar-21	116/13/2021	30-Mar-21	penjualan/lelang empat buah alat laboratorium
			66.600.000,00	48A4E3CIEOL1557J	03-Sep-21	469/13/2021	03-Sep-21	hasil lelang 1 (satu) unit kendaraan bermotor roda empat
5	BBPOM BANDAR LAMPUNG	16.000.999,00	16.000.999,00	36F173CIEOOMFMLB	29-Okt-21	710/20/2021	28-Okt-21	penjualan/ lelang 1(satu) paket barang inventaris
6	BBPOM PONTIANAK	73.561.000,00	73.561.000,00	794F62G4UTQ8P64K	25-Jun-21	422/53/2021	25-Jun-20	penjualan/lelang berupa Kendaraan Roda Empat Type Suzuki APV
7	BBPOM DI PALANGKARAYA	61.075.550,00	4.925.000,00	686FE48VUIJ2PR7C	24-Feb-21	11/56/2021	23-Feb-21	penjualan/lelang 1 paket alat laboratorium (1 unit autoclave, 1 unit microwave open dan 1 unit pengukur dissolution)
			56.150.550,00	5740E61QU7NSKS00	25-Feb-21	12/56/2021	23-Feb-21	penjualan 1 unit kendaraan
8	BBPOM BANJARMASIN	4.200.000,00	4.200.000,00	2C8F01JNF37L4LDH	18-Jun-21	251/58/2021	17-Jun-21	penjualan/lelang inventaris kantor
9	BPOM PALU	42.875.264,00	9.999.999,00	257FF1JNF32I06HT	30-Apr-21	140/78/2021	27-Apr-21	1 paket barang inventaris kantor sejumlah 136 unit
			1.250.000,00	1D5031JNF347DS87	03-Mei-21	139/78/2021	27-Apr-21	penjualan/lelang berupa 1 unit Atomic Absorption Spechtrophotometer (AAS) dan 1 unit Microwave Oven
			31.625.265,00	5A7B02G4UU8OS1DE	12-Nov-21	434/78/2021	11-Nov-21	Lelang berupa 1 unit kendaraan roda empat Mini Bus
10	BBPOM MAKASSAR	73.461.000,00	50.400.000,00	2044E48VUIOB13MU	31-Mar-21	173/72/2021	31-Mar-21	penjualan/lelang kendaraan bermotor
			21.691.000,00	9D7B80N9V8TNQ5D0	02-Sep-21	581/72/2021	25-Agu-21	lelang atas penjualan peralatan dan mesin
			1.370.000,00	99A942G4UU8H9NBE	04-Nov-21	829/72/2021	04-Nov-21	Penjualan Peralatan Mesin
11	BPOM KENDARI	9.150.000,00	9.150.000,00	9E08C8N3DNI1F1PL	25-Mar-21	79/75/2021	19-Mar-21	penjualan/lelang inventaris kantor atas risalah lelang
12	BPOM AMBON	369.000,00	369.000,00	D31742G4UU5V89GK	19-Okt-21	121/80/2021	13-Okt-21	Pedapatan Penjualan Peralatan & Mesin
13	BBPOM DENPASAR	72.727.272,00	72.727.272,00	D77441JNF3MJ14OJ	19-Nov-21	988/65/2021	19-Nov-21	Pendapatan/lelang peralatan dan mesin
14	BPOM BENGKULU	30.989.109,00	3.299.999,00	2A7723CIEOKU55AV	06-Sep-21	76/18/2021	18-Mar-21	penjualan/lelang paket inventaris kantor dengan kondisi rusak berat
			1.111.111,00	D4CD355DED89MRH5	19-Mar-21	214/18/21	12-Agu-21	penjualan/lelang paket inventaris kantor
			26.577.999,00	567393CIEOIBCSEN	18-Agu-21	228/18/21	06-Sep-21	paket inventaris kantor
15	BPOM DI BATAM	5.150.000,00	5.150.000,00	CC56D48VUIRCLG4I	03-Mei-21	237/11/2021	28-Apr-21	penjualan/lelang sebanyak 514 unit inventaris kantor
16	BPOM DI MANOKWARI	3.600.000,00	3.600.000,00	0B1082G4UTN4PR3I	30-Mei-21	77/82/2021	18-Mei-21	penjualan/lelang alat laboratorium berupa Autoclave
TOTAL		567.021.193,00	567.021.193,00					

AKUN : 425129 Pendapatan dari Pemindahtanganan BMN Lainnya

NO	NAMA SATKER	NILAI		NTPN/SPM/SP2D		RISALAH LELANG		KETERANGAN
		TOTAL	RINCIAN	NOMOR	TANGGAL	NOMOR	TANGGAL	
1	BPOM MAMUJU	58.005.000,00	58.005.000,00	425496U8E2J5R1S1	24-Mei-21	70/71/2021	21 Mei 2021	pendapatan lelang penjualan gedung yang rusak berat
2	SEKRETARIAT UTAMA BPOM	765.845.557,00	7.420.000,00	D24012G4UTHFU5K8	31-Mar-21	81/28/2021	24 Maret 2021	Lelang barang inventaris kantor
			291.401.000,00	3205D1JNF34L5V2R	17-Mei-21	136/28/2021	10 Mei 2021	Lelang kendaraan kantor Sesuai risalah lelang
			30.053.700,00	4B2213CIEOF7JD39	12-Jul-21	168/28/2021	12 Juli 2021	pendapatan lelang dengan RL 168/28/2021
			375.820.497,00	F6EEA3CIEORBS1E5	19-Nov-21	331/28/2021	11-Nov-21	Lelang kendaraan kantor Sesuai risalah lelang
			61.150.360,00	293CC6U8E37TF369	20-Des-21	398/28/2021	17 Desember 2021	Lelang kendaraan kantor Sesuai risalah lelang
3	BBPOM DKI JAKARTA	118.543.646,00	101.000.000,00	F8B9755DED0BNHV	14-Okt-21	286/28/2021	14 Okt 2021	Lelang Kendaraan Roda 4
			17.543.646,00	3E88748VUJE2SCHE	30 Nop 2021	352/28/2021	25 Nop 2021	Lelang 1 (satu) paket barang inventaris kantor
4	BBPOM BANDUNG	950.000,00	950.000,00	E857DON9V8I8N8P0	17-Mei-21	463/30/2021	6 Mei 2021	pendapatan penjualan/lelang 1 paket bongkaran renovasi gedung
5	BBPOM SURABAYA	86.666.666,00	86.666.666,00	2BBD88N3DNQL62BL	11-Jun-21	609/45/2021	11 Juni 2021	penjualan/lelang peralatan kantor
6	BBPOM PADANG	83.349.998,00	15.000.000,00	D5A653CIEOF9JSU3	13-Jul-21	184/08/2021	13 Juli 2021	pendapatan dari lelang 1 (satu) paket barang inventaris (BMN)
			68.349.998,00	888083CIEORH6153	25-Nov-21	361/08/2021	24-Nov-21	pendapatan dari lelang bongkaran gedung permanen, 1 unit minibus dan 2 unit sepeda motor
7	BBPOM SAMARINDA	4.317.000,00	4.317.000,00	E2EB88N3DNTP5C5B	19-Jul-21	158/61/2021	17 Juli 2021	lelang peralatan dan mesin dalam keadaan kondisi rusak
8	BBPOM MANADO	5.046.599,00	1.621.599,00	E7FD92G4UTKBQT1U	23-Apr-21	154/76/2021	23-Apr-21	Lelang peralatan dan mesin dalam keadaan kondisi rusak berat
			1.350.000,00	CE6C32G4UTQ8Q6AU	25-Jun-21	207/76/2021	22 Juni 2021	Lelang peralatan dan mesin dalam keadaan kondisi rusak berat
			2.075.000,00	BE68A6U8E2UP7QM1	09-Sep-21	355/76/2021	09-Sep-21	Lelang peralatan dan mesin dalam keadaan kondisi rusak berat
9	BPOM KUPANG	43.202.000,00	41.627.000,00	7F08261QU7Q8LDKQ	02-Mar-21	22/2021	2 Maret 2021	penjualan/lelang 2 unit kendaraan
			1.575.000,00	D66462G4UUA6A5048	01-Nov-21	241/69/2021	29/10/2021	Lelang sisa bongkaran bangunan dampak badai seroja
10	BBPOM JAYAPURA	36.627.900,00	31.200.000,00	B79686U8E2D0BH6B	16-Mar-21	38/81/2021	16 Maret 2021	Penjualan/lelang 2 unit barang inventaris
			3.277.900,00	760B13CIEOF1C0R5	05-Jul-21	134/81/20	29-Jun-21	merupakan hasil lelang Non Eksekusi Wajib yaitu 1 (satu) unit barang investaris
			2.150.000,00	F49D58N3DO9FQ1RJ	15-Nov-2021	269/81/2021	08-Nov-21	HBL Non Eksekusi Wajib BMN berupa alat laboratorium.
11	INSPEKTORAT UTAMA BADAN POM	4.555.555,00	4.555.555,00	68D331JNF2R9USHT	04-Feb-21	27/28/2021	29 Januari 2021	pelepasan aset non lancar berupa peralatan kantor
12	DEPUTI II	35.555.555,00	35.555.555,00	965240N9V974IE8C	17-Des-21	400/28/2021	17-Des-21	Hasil lelang 1 Paket Barang Inventaris Kantor
13	DEPUTI III BIDANG PENGAWASAN PANGAN OLAHAN	68.605.999,00	26.000.999,00	275B16U8E2MB4S51	01-Jul-21	175/28/2021	30-Jun-21	penjualan inventaris kantor sesuai risalah lelang nomor 175/28/2021
			42.605.000,00	B2DC8N3DNTR5KDB	21-Jul-21	190/28/2021	15-Jul-21	penjualan/lelang 1 unit kendaraan
14	P30MN	72.442.000,00	72.442.000,00	F06776U8E2RFO4IH	04-Agu-21	204/28/2021	29 Juli 2021	penjualan satu paket BMN berupa kendaraan bermotor
15	PRKOM	5.710.999,00	5.710.999,00	67D877QLTTH1J4HM	09-Sep-21	247/28/2021	09-Sep-21	lelang barang inventaris kantor
16	PUSDATIN	15.001.234,00	15.001.234,00	4C37F2G4UTVIP8KU	05-Agu-21	202/28/2021	05-Agu-21	Hasil lelang inventaris kantor sebanyak 25 unit sesuai RL 202/28/2021
17	BBPOM DI SERANG	32.733.456,00	30.123.456,00	14EBA61QU8F30LRG	05-Okt-21	420/22/2021	30-Sep-21	1 Paket Inventaris Kantor sejumlah 164 Unit dalam kondisi rusak
			2.610.000,00	4E2A78N3DO9IPLK3	15-Nov-21	481/22/2021	12-Nov-21	1 Paket Bongkaran Renovasi Gedung sejumlah 17 unit barang dalam kondisi rusak
18	BPOM DI BATAM	22.170.000,00	22.170.000,00	B269D3CIEOLF58MD	21-Sep-21	525/11/2021	16-Sep-21	lelang Barang Milik Negara (BMN) berupa barang bongkaran renovasi gedung sebanyak 1.273 unit
19	BPOM DI PANGKALPINANG	888.888,00	888.888,00	4DE4D8N3DOCUML4V	28-Des-21	378/16/2021	20-Des-21	Lelang Barang Milik Negara (BMN) berupa Alat Laboratorium Microdigest sebanyak 1 unit dalam kondisi rusak berat
20	BPOM DI GORONTALO	3.555.432,00	2.765.432,00	19E1C7QLTNN04AO8	10-Nov-21	281/77/2021	09-Nov-21	Lelang 1 Paket Barang Milik Negara (BMN) berupa peralatan laboratorium dalam kondisi rusak berat
			790.000,00	023C98N3DO9EKQNB	12-Nov-21	282/77/2021	09-Nov-21	Lelang 1 Paket Barang Milik Negara (BMN) berupa barang inventaris kantor peralatan laboratorium dalam kondisi rusak berat
TOTAL		1.463.773.484,00	1.463.773.484,00					

REALISASI PNPB FUNGSIONAL TAHUN ANGGARAN 2021

No	Nama Unit	Realisasi Total	Jasa Registrasi, Pendaftaran, Notifikasi, dan Evaluasi	Jasa Inspeksi Sarana Produksi Produk Impor	Jasa Sertifikasi	Jasa Pengujian	Jasa Kalibrasi	Jasa Pelatihan Laboratorium	Penjualan Baku Pembanding dan Hewan Uji	Jasa Uji Profisiensi	Kerjasama Penelitian di Bidang Obat dan Makanan dengan pihak lain
1	Deputi 1	47.105.700.000,00									
	Direktorat Registrasi Obat	39.448.900.000	39.389.900.000	-	59.000.000						
	Direktorat Pengawasan Distribusi dan Pelayanan Obat, Narkotika, Psikotropika, dan Prekursor	2.786.500.000	-	-	2.786.500.000						
	Direktorat Pengawasan Produksi dan Pelayanan Obat, Narkotika, Psikotropika, dan Prekursor	2.769.500.000	-	452.500.000	2.317.000.000						
	Direktorat Pengawasan Keamanan Mutu dan Ekspor Impor Obat, Narkotika, Psikotropika, Prekursor dan Zat Adiktif	2.100.800.000	354.400.000	-	1.746.400.000						
2	Deputi 2	107.540.800.000									
	Direktorat Registrasi Obat Tradisional, Suplemen Kesehatan dan Kosmetik	87.634.800.000	87.634.800.000								
	Direktorat Pengawasan Obat Tradisional dan Suplemen Kesehatan	1.836.650.000	-	-	1.836.650.000						
	Direktorat Pengawasan Kosmetik	18.069.350.000			18.069.350.000						
3	Deputi 3	44.540.862.500									
	Direktorat Registrasi Pangan Olahan	31.335.712.500	31.335.712.500								
	Direktorat Standardisasi Pangan	-									
	Direktorat Pengawasan Pangan Resiko Rendah dan Sedang	12.696.150.000			12.696.150.000						
	Direktorat Pengawasan Pangan Resiko Tinggi dan Teknologi Baru	509.000.000			509.000.000						
4	PPPOMN	5.010.501.750				3.741.160.000	2.725.000	6.000.000	747.820.500	32.500.000	480.296.250
	Satker Balai Besar dan Balai	18.005.455.000									
5	BBPOM Jakarta	19.160.000			-	19.160.000					
6	BBPOM Bandung	543.970.000			94.750.000	449.220.000					
7	BBPOM Semarang	913.650.000			438.450.000	475.200.000					
8	BBPOM Yogyakarta	312.350.000			250.000	312.100.000					
9	BBPOM Surabaya	2.269.160.000			2.234.650.000	34.510.000					
10	BBPOM Aceh	217.275.000			3.800.000	213.475.000					
11	BBPOM Medan	1.151.745.000			976.300.000	175.445.000					
12	BBPOM Padang	910.510.000			7.350.000	903.160.000					
13	BBPOM Pekanbaru	518.180.000			8.150.000	510.030.000					
14	BBPOM Palembang	316.040.000			16.690.000	299.350.000					
15	BBPOM Bandar Lampung	504.410.000			14.600.000	489.810.000					
16	BBPOM Pontianak	828.100.000			2.500.000	825.600.000					
17	BBPOM Palangkaraya	671.330.000			-	671.330.000					
18	BBPOM Banjarmasin	1.005.560.000			-	1.005.560.000					
19	BBPOM Samarinda	591.820.000			-	591.820.000					

No	Nama Unit	Realisasi Total	Jasa Registrasi, Pendaftaran, Notifikasi, dan Evaluasi	Jasa Inspeksi Sarana Produksi Produk Impor	Jasa Sertifikasi	Jasa Pengujian	Jasa Kalibrasi	Jasa Pelatihan Laboratorium	Penjualan Baku Pembanding dan Hewan Uji	Jasa Uji Profisiensi	Kerjasama Penelitian di Bidang Obat dan Makanan dengan pihak lain
20	BBPOM Manado	275.870.000			3.700.000	271.170.000			1.000.000		
21	BBPOM Makassar	408.885.000			7.550.000	401.335.000					
22	BBPOM Denpasar	415.025.000			22.950.000	392.075.000					
23	BBPOM Serang	148.060.000			-	148.060.000					
24	BBPOM Mataram	1.299.390.000			-	1.299.390.000					
25	BBPOM Jayapura	313.015.000			-	313.015.000					
26	Balai POM Jambi	879.105.000			150.000	878.955.000					
27	Balai POM Palu	377.665.000			1.700.000	375.965.000					
28	Balai POM Kendari	417.475.000			-	417.475.000					
29	Balai POM Ambon	180.145.000			-	180.145.000					
30	Balai POM Kupang	479.735.000				476.235.000			3.500.000		
31	Balai POM Bengkulu	483.435.000				483.435.000					
32	Balai POM Batam	854.940.000			668.100.000	186.840.000					
33	Balai POM Pangkal Pinang	215.750.000			-	215.750.000					
34	Balai POM Gorontalo	217.640.000				217.640.000					
35	Balai POM Manokwari	195.740.000				195.740.000					
36	Balai POM Mamuju	13.150.000				13.150.000					
37	Loka Pom Ende	57.170.000				57.170.000					
Total		222.203.319.250	158.714.812.500	452.500.000	44.521.690.000	17.240.475.000	2.725.000	6.000.000	752.320.500	32.500.000	480.296.250

REKAPITULASI PENGEMBALIAN PNBP FUNGSIONAL
BADAN PENGAWAS OBAT DAN MAKANAN
TAHUN ANGGARAN 2021

No	Nama Perusahaan	Nama Unit Penghasil	NTPN	Nilai Bayar	Nilai Pengembalian	No.SP2D	Tanggal SP2D	Alasan Pengembalian
1	CV.Lino Green	BBPOM Padang	9531F6U8E27BANCJ	1.180.000	1.180.000	211751301012201	19 April 2021	Alat derivatisasi rusak dan harus diperbaiki, memerlukan waktu 2-3 bulan
2	PT.Diamond Cold Storage	Dit.RPO	A6D963CIENSTR65J	1.600.000	1.400.000	211751301012202	19 April 2021	kesalahan input pengajuan perubahan data dari perubahan isi bersih dan informasi nilai gizi
3	Omo Prestasi Indonesia,CV (Jasmine Cakery)	BBPOM Yogyakarta	179577QLTSVL2D1K 98837QLTSVL2MF6	30.000 300.000	330.000	211751301016653	05 Mei 2021	kesalahan dalam membuat billing
4	Polres Banjar	BBPOM Banjarmasin	42CBC7QLTT2MA0M4	650.000	370.000	211751303009531	28 Mei 2021	kesalahan input tarif pada aplikasi
5	PT. Agel Langgeng	Direktorat Registrasi Pangan Olahan	4EA561JNF2V2DEGP 61DB72G4UTHERQH8 64DCB3CIEO3R8R04	3.000.000 3.000.000 3.000.000	9.000.000	211751301024274	16 Juni 2021	3 pengajuan tersebut tidak perlu memiliki NIE baru sebagai produk kemenkes (PKMK) Daerah karena dapat menggunakan NIE yang telah terbit
6	CV. Hugo Inovasi (Astin Atsna Khusniwati)	Direktorat Registrasi Pangan Olahan	ED4A57QLTT8J8EMU 2ABFB55DEDGUDGER	3.000.000 250.000	2.800.000	211751302018674	28 Juli 2021	Kesalahan input data dari pebgajuan Registrasi Pangan
7	PT. Citra Semesta Asri Sejati	Direktorat Pengawasan Kosmetik	 51D6D0N9V8L0CGGF 93B9F61QU83AQG3E	 250.000 250.000	750.000	211751301029554	28 Juli 2021	Sistem e-sertifikasi.pom.go.id terbaru pada menu menerbitkan sertifikat CPKB tidak menyediakan pilihan bentuk sediaan padat, cair, cairan kental, krim dan gel
8	Polres Banjarbaru (Nopiyanah)	BBPOM Banjarmasin	6C30F7QLTTB9OS38	650.000	250.000	211751301031925	13 Agustus 2021	Kesalahan input harga pada sistem
9	Chandra Nusantara Jaya (Arfan Mokoginta)	Direktorat Registrasi Obat	918627QLTTEJ1PCU	5.000.000	5.000.000	211751303019595	22 September 2021	Wajib Bayar Kementerian lain salah dalam memasukkan kode billing sehingga membayarkan kode billing BPOM
10	Inovasindo Berkah Bersama (Dian Purwaningtyas)	Direktorat Registrasi Pangan Olahan	354F961QU835O3SQ,	1.500.000	1.400.000	211751301044339	22 Oktober 2021	Kesalahan input klaim (GMO free) yang tidak termasuk dalam jenis klaim di PerBPOM No.13 Tahun 2016 tentang Pengawasan klaim pada label dan iklan pangan olahan, sehingga produk ini tidak termasuk sebagai pangan berklaim
11	Polres Cimahi (Kurniawan)	BBPOM Bandung	960356U8E320E586	500.000	500.000	211751301052064	26 November 2021	Kesalahan pengajuan parameter uji sampel
12	Dinkes Kab Rejang Lebong (Imam Ganda Saputra)	BPOM Bengkulu	A94116U8E352S65V	2.180.000	2.180.000	211751301056809	13 Desember 2021	Kesalahan pemilihan komoditi pada saat pembuatan billing
TOTAL					25.160.000			

AKUN : 425811 Pendapatan Denda Penyelesaian Pekerjaan Pemerintah

NO	NAMA SATKER	NILAI		NTPN/SP2D/SPM		KETERANGAN
		TOTAL	RINCIAN	NOMOR	TANGGAL	
1	BPOM SOFIFI	4.951.964	4.951.964	BA55348VUJD6R1I2	01-Nov-21	Denda Keterlambatan Penyelesaian Pekerjaan Fasilitas Perkantoran PT.Masindo Sinar Pratama
2	BPOM DI MAMUJU	26.372.639	12.495.839	E92938N3DNHBOIU3D	09-Mar-21	Denda keterlambatan penyelesaian pekerjaan pengadaan alat laboratorium oleh PT. Interlab
			13.876.800	211781301019153	22-Nov-21	Pendapatan Denda keterlambatan penyelesaian pekerjaan pengadaan Reagensia oleh PT. Gilang Medica Jaya
3	SEKRETARIAT UTAMA BPOM	36.420.827	3.649.565	7443961QU7KBBL9U	07-Jan-21	Denda keterlambatan pengadaan Alat Pengolah Data (USDM dan HDSP)
			5.070.000	2C54761QU7KCD4BM	07-Jan-21	kekurangan denda keterlambatan pengadaan APB (USDM dan HDSP)
			678.766	9CC9F55DEDMT1TUL	09-Agu-21	denda keterlambatan pengadaan kabel feeder utama Gedung D,
			437.696	211751301034693	02-Sep-21	denda pekerjaan pemeliharaan listrik dipotong
			357.600	211751301046918	04-Nov-21	Denda Belanja Modal (Pembayaran Termin II Jasa Konsultan Pengawas Perkuatan Struktur Gedung F BPOM)
			19.605.338	211751303028005	24-Nov-21	Denda Belanja Modal (Pembayaran Pekerjaan Perkuatan Struktur Gedung F Termin II)
			89.669	211751302036648	13-Des-21	Denda Belanja Modal (Pembayaran pengadaan pembuatan taman roof top garden)
			5.264.200	211751301058022	16-Des-21	Denda Belanja Modal (Pembayaran Pekerjaan Renovasi Ruang PFM Utama Gedung A Lantai 1)
4	BBPOM JAKARTA	3.870.914	3.728.786	211751301045573	29-Okt-21	Keterlambatan dalam pelaksanaan Pengadaan Alat Laboratorium
			142.128	211751301052307	29 Nop 2021	Keterlambatan dalam pelaksanaan Pengadaan Suku Cadang Laboratorium
5	BBPOM DI BANDUNG	4.383.115	4.283.115	210951302010540	27-Jul-21	Denda Keterlambatan Pembayaran Pemeliharaan Deep Freezer melalui Biaya Perawatan dan Pemeliharaan Alat Laboratorium
			100.000	210951303009119	09-Des-21	Denda Keterlambatan Pembayaran Pekerjaan Perawatan dan Pemeliharaan Rutin Alat Laboratorium
6	BBPOM DI SEMARANG	5.593.059	4.530.299	211341303010124	05-Agu-21	Denda Penyelesaian Pekerjaan Pemerintah yang berasal dari Pengadaan Perlengkapan Peserta dalam rangka KIE dengan Tokoh Masyarakat / Lintas Sektor
			261.959	211341302004791	05-Agu-21	Denda Penyelesaian Pekerjaan Pemerintah yang berasal dari Pengadaan Suku Cadang
			800.801	211341302007862	03-Des-21	Denda Pengadaan Reagen dan Media Mikrobiologi Pengujian Laboratorium Sampel Makanan
7	BBPOM DI YOGYAKARTA	14.989.785	109.545	210301301003907	22-Apr-21	Denda keterlambatan Jasa Konsulansi Perencana Konstruksi Renovasi Dalam Rangka Peningkatan Laboratorium BSL-2
			244.800	210301303013594	04-08-2021	denda keterlambatan atas pengadaan bahan baku primer/ sekunder
			30.820	210301303015999	06-Sep-21	denda keterlambatan atas pengadaan baku pembanding termin I
			30.820	210301303016000	06-Sep-21	denda keterlambatan atas pengadaan baku pembanding termin II
			14.496.000	210301302010664	15-Okt-21	denda keterlambatan atas Pengadaan Barang Refreshment Alat Laboratorium Paket 2
			56.800	210301303019924	18-Okt-21	Denda Keterlambatan atas Pengadaan Reagen Sampel Makanan

AKUN : 425811 Pendapatan Denda Penyelesaian Pekerjaan Pemerintah

NO	NAMA SATKER	NILAI		NTPN/SP2D/SPM		KETERANGAN
		TOTAL	RINCIAN	NOMOR	TANGGAL	
			21.000	210301303022792	17-Nov-21	Denda Keterlambatan atas Pengadaan Pakaian Kerja
8	BBPOM SURABAYA	4.969.024	4.650.450	211351301018427	15-Okt-21	Denda Pengadaan Suku Cadang CV. Nugarada Abadi
			318.574	211351301025340	28-Des-21	Denda Paket Pekerjaan Konstruksi Pengadaan Renovasi Gedung Laboratorium dalam rangka Pemenuhan BSL 2 CV. Viva Tunggal
9	BBPOM DI BANDA ACEH	19.119.259	141.339	210011302000400	26-Agu-21	denda pengadaan reagen media mikrobiologi pengujian laboratorium sampel obat
			19.072	EC0403CIEONTPJVN	05-Okt-21	denda pengadaan reagen media mikrobiologi pengujian laboratorium sampel obat
			576.030	210011302000576	05-Nov-21	denda pengadaan reagensia-media mikrobiologi pengujian sampel makanan
			3.181.818	210011303000719	21-Des-21	denda pengadaan alat laboratorium (optimalisasi) 2
			15.201.000	E0A0D61QU8LLC5P8	24-Des-21	pengembalian jaminan pelaksanaan pengadaan renovasi laboratorium
10	BBPOM DI MEDAN	24.027.708	17.454.745	5CE383CIENTA7QMD	11-Jan-21	Denda Keterlambatan Pekerjaan Pengadaan Reagensia dan Media Mikrobiologi Pengujian Laboratorium Sampel Pangan,
			626.727	A2AED55DEDGTCQS1	08-Jun-21	Denda keterlambatan Pekerjaan Pengadaan Kolom PT Berca Niaga Medika
			2.800	210041304002958	27-Jul-21	Denda Keterlambatan Pekerjaan Pengadaan Perlengkapan Peserta KIE
			2.083.311	210041304003014	29-Jul-21	Denda Keterlambatan Pekerjaan Pengadaan Mobil Keliling Loka POM Tanjung Balai dan Loka POM Toba
			3.482.828	210041302005525	27-Okt-21	Denda Keterlambatan Pekerjaan Pengadaan Sampel Reagensia dan Media Mikro Pangan
			161.797	210041302006128	16-Nov-21	Denda Keterlambatan Pekerjaan Pengadaan Sampel Reagensia dan Media Mikro Sampel Obat, Kosmetik, OT
			215.500	210041304006278	21-Des-21	Denda Keterlambatan Pekerjaan Pengadaan Pembuatan Pagar Loka
11	BBPOM PADANG	6.265.717	2.289.800	210101301017692	12-Okt-21	Denda Keterlambatan Pengadaan Alat Laboratorium Utama PT Emy Chemlab Perdana
			144.144	210101304015451	14-Des-21	Denda Keterlambatan Pengadaan Daya Tahan Tubuh CV. Creativa Esa Unggul
			317.378	210101302007492	16-Des-21	Denda Keterlambatan Pengadaan Glassware CV. Anugrah Cahaya Abadi
			1.043.407	210101304016334	28-Des-21	Denda Keterlambatan Pengadaan Laboratory Freezer PT Abadinusa Usahasemesta
			2.470.988	210101302007766	29-Des-21	Denda Keterlambatan Pengadaan Reagen dan Media Mikrobiologi CV. Pratama Abadi Sejahtera
12	BBPOM PEKAN BARU	1.445.292	491.112	210081302011508	16-Des-21	Denda keterlambatan pengadaan Reagen/Penunjang Pengujian sampel balai
			954.180	210081302011509	16-Des-21	Denda keterlambatan Pengadaan Reagen/Penunjang Pengujian sampel obat loka Inhil
13	BPOM JAMBI	1.055.324	1.055.324	210121304007995	20-Des-21	Denda keterlambatan pekerjaan pengadaan UPS Balai POM di Jambi
			186.000	210141302013698	10-Agu-21	denda keterlambatan penyelesaian pekerjaan pengadaan suku cadang

AKUN : 425811 Pendapatan Denda Penyelesaian Pekerjaan Pemerintah

NO	NAMA SATKER	NILAI		NTPN/SP2D/SPM		KETERANGAN
		TOTAL	RINCIAN	NOMOR	TANGGAL	
14	BBPOM DI PALEMBANG	14.721.023	4.005.023	210141301013168	18-Agu-21	denda keterlambatan penyelesaian pekerjaan pengadaan alat laboratorium
			10.530.000	210141303025375	15-Des-21	denda keterlambatan penyelesaian pekerjaan pengadaan AHU dan Genset
15	BBPOM DI BANDAR LAMPUNG	12.588.629	124.213	210171303004761	08-Jul-21	denda keterlambatan pengadaan alat laboratorium dalam rangka peningkatan BSL2
			1.050.000	210171302004439	16-Agu-21	dengan pengadaan revovasi ruang pelayanan publik
			1.262.500	210171303005988	23-Agu-21	denda pengadaan jasa kalibrasi
			1.489.853	210171301021177	25-Okt-21	Pengadaan Reagen Mikrobiologi Sampel Obat
			99.649	426BE7QLTTN8RSCI	19-Nov-21	Pengadaan Media Mikro sampel Pihak III
			1.823.388	210171302007956	15-Des-21	Pengadaan Reagen Mikrobiologi Sampel Makanan
			5.936.448	210171303010363	22-Des-21	Termin 2 Pengadaan Renovasi Laboratorium dalam rangka Peningkatan BSL2
			455.000	210171303010445	27-Des-21	Pengadaan jasa Pemeliharaan Alat Lab HPLC
347.578	499A08N3DOCVSNBF	30-Des-21	Pengadaan Renovasi Laboratorium dalam rangka Peningkatan BSL2			
16	BBPOM DI PALANGKARAYA	1.127.870	1.127.870	B637D1JNF3JELL1N	14-Okt-21	Denda Keterlambatan Pengadaan Alat laboratorium dalam rangka peningkatan BSL2
17	BBPOM DI BANJARMASIN	197.094.623	63.336.109	755193CIEO37FKN7	15-Mar-21	Denda keterlambatan PT Verbeck Mega Perkasa
			60.000	210451302001494	30-Mar-21	Denda keterlambatan belanja barang
			36.920	9945255DEDB5DJPV	15-Apr-21	Denda keterlambatan Pengadaan Test Kit PT. Delta Surya Alkesindo
			673.600	210451301015065	18-Jun-21	Denda keterlambatan pengadaan kolom HPLC S
			77.724	210451302001996	20-Apr-21	Denda keterlambatan belanja barang
			62.400	210451301017773	09-Jul-21	Denda keterlambatan belanja barang cetakan
			62.400	210451301017774	09-Jul-21	Denda keterlambatan belanja barang cetakan
			3.216	210451301020148	05-Agu-21	Denda keterlambatan belanja barang
			368.077	210451301023242	03-Sep-21	Denda keterlambatan belanja barang
			3.644.740	210451301029947	29-Okt-21	Denda keterlambatan belanja barang
			35.360	210451302006921	09-Nov-21	Denda keterlambatan belanja barang
			128.734.077	210451302008710	28-Des-21	Denda keterlambatan belanja modal
18	BBPOM DI SAMARINDA	103.415.727	223.364	210461302007588	09-Jun-21	Denda keterlambatan pengadaan alat pengolah data
			3.260.047	210461301018347	30-Sep-21	denda pengadaan peralatan dan mesin alat laboratorium tahun 2021
			23.893.648	210461301018347	30-Sep-21	denda Keterlambatan Penyelesaian belanja modal konstruksi pembangunan gedung tahap II tahun 2021
			75.695.075	210461302022670	29-Des-21	denda Keterlambatan Penyelesaian belanja modal konstruksi pembangunan gedung tahap II tahun 2021
			343.593	210461301026760	22-Des-21	denda Keterlambatan Penyelesaian belanja modal Peralatan Mesin Alat Labortatorium PCR

AKUN : 425811 Pendapatan Denda Penyelesaian Pekerjaan Pemerintah

NO	NAMA SATKER	NILAI		NTPN/SP2D/SPM		KETERANGAN
		TOTAL	RINCIAN	NOMOR	TANGGAL	
19	BBPOM DI MANADO	8.859.078	1.584.208	231	02-Jul-21	Denda pengadaan alat gelas laboratorium-2
			620.291	336	26-Agu-21	denda pengadaan alat laboratorium
			17.460	337	26-Agu-21	denda pengadaan reagen dan media pengujian laboratorium sampel obat
			4.546.517	352	07-Sep-21	denda pengadaan PCR dan alat pendukung
			1.896.938	A5C3C8N3DOD0VL71	31-Dec-21	denda pengadaan lanjutan pembangunan gedung layanan publik
			193.664	C83720N9V97HADTF	31-Dec-21	denda pengadaan renovasi dalam rangka peningkatan BSL-2
20	BPOM PALU	10.315.985	9.900.310	059F32G4UU8T84QQ	17-Nov-21	Denda Keterlambatan Paket Pekerjaan Pengadaan Penambah Nilai Peralatan dan Mesin (PDA Detektor) sesuai dengan Kontrak No. PL.02.02.113.02.21.0425 tgl 19 Februari 2021
			415.675	210511302017774	23-Dec-21	Denda Keterlambatan Paket Pekerjaan Pengadaan Barang Reagen Obat, OT, Kosmetika dan SK (Tahap II) sesuai dengan SPK No. PL.02.03.25A.08.21.1528 tgl 18 Agustus 2021
21	BBPOM DI MAKASSAR	4.394.960	2.223.600	E2DA06U8E2ILH2AJ	08-Mei-21	Denda keterlambatan pekerjaan pengadaan AC oleh CV. Mahesa,
			2.015.000	211361302011033	22-Okt-21	Denda keterlambatan pekerjaan pengadaan Suku Cadang oleh CV. Nugarada Abadi
			156.360	211361302015140	22-Dec-21	Denda keterlambatan pekerjaan pengadaan Reagensia oleh PT. Triandar
22	BPOM KENDARI	436.810	147.790	210601302017298	09-Dec-21	Denda keterlambatan pengadaan media mikrobiologi oleh CV. Anugerah Cahaya Abadi
			103.532	210601302018286	15-Dec-21	Denda keterlambatan pekerjaan jasa konsultan perencana renovasi ruang pelayanan publik oleh Tepi Susanto
			185.488	210601302018844	27-Dec-21	Denda keterlambatan pekerjaan renovasi ruang pelayanan publik oleh CV. Lintas Dirgantara
23	BPOM AMBON	47.402.727	47.402.727	210611301014755	24-Dec-21	Denda Keterlambatan Pengadaan Air Handling Unit (AHU) Sesuai SPK Nomor:B-PL.02.03.29A.29A5.07.21.80 Tanggal 26 Juli 2021 Sesuai BAP Nomor:PL.02.03.29A.29A5.21.250 Tanggal 23 Desember 2021 oleh PT. Sparindo Alfa Persada
24	BBPOM DENPASAR	19.097.563	334.044	210371301019364	19-Okt-21	Denda Keterlambatan pengadaan Reagen dan Media Mikro oleh Anugrah Cahaya Abadi
			35.393	210371302009767	19-Okt-21	Keterlambatan pengadaan Makanan dan Minuman Penambah Daya Tahan Tubuh oleh CV Imaza Sabda Perkasa
			3.058.275	210371301020196	29-Okt-21	Keterlambatan pengadaan Alat Laboratorium paket 3 oleh CV. Yakin Makmur
			8.436.340	210371301020219	29-Okt-21	Keterlambatan pengadaan Alat Laboratorium paket 4 oleh CV. Yakin Makmur
			1.257.981	210371301020391	02-Nov-21	Keterlambatan pengadaan Reagen dan Media Mikro oleh CV. Anugrah Cahaya Abadi
			3.052.472	210371301022437	22-Nov-21	Keterlambatan pengadaan Baku Pembanding oleh PT. Cita Swara Sejahtera
			75.268	210371304011942	13-Dec-21	Keterlambatan pengadaan Pereaksi dan Perlengkapan Pengujian oleh PT. Banyuwangi Pharma Utama
198.000	210371304012061	14-Dec-21	Keterlambatan pengadaan Alat Pengolah Data dan Komunikasi oleh CV Solusi Arya Prima			

AKUN : 425811 Pendapatan Denda Penyelesaian Pekerjaan Pemerintah

NO	NAMA SATKER	NILAI		NTPN/SP2D/SPM		KETERANGAN
		TOTAL	RINCIAN	NOMOR	TANGGAL	
			2.649.790	210371304012871	24-Des-21	Keterlambatan Pengadaan Laboratorium Furniture Set oleh CV Barokah Utama Sakti
25	BBPOM MATARAM	55.406.505	55.406.505	SPM no 20250	22-Des-21	Denda keterlambatan pengerjaan pengadaan AHU oleh PT Rasindo Tata Laksana
26	BPOM KUPANG	21.627.723	164.582	SPM No 00648	14-Des-21	Denda keterlambatan pekerjaan pengadaan reagen dari PT Dirgantara Jaya Sakti
			21.274.644	SPM No 00548	24-Nov-21	Denda keterlambatan pekerjaan pengadaan refreshment alat Lab dari PT Emy Chemlab Perdana
			188.497	SPM No 00600	03-Des-21	Denda keterlambatan pekerjaan pengadaan gas untuk Lab OTSK dari PT Samator gas Industri
27	BBPOM DI JAYAPURA	145.741.352	40.909.091	AB6D36U8E2D6GL85	23-Mar-21	Denda keterlambatan Pembangunan Gedung Kantor Tahap II dari PT. Haka Utama
			104.404.761	3DDAF55DEDHI8M8D	30-Sep-21	Denda Pelunasan Hutang atas Pembangunan Gedung Kantor Tahap II
			427.500	210631304003413	27-Agu-21	denda Pengadaan Seragam Pegawai dan Pramubakti BBPOM Jayapura dari CV. Rama Thaylor
28	BPOM DI BENGKULU	1.193.542	265.650	210161302005955	23-Sep-21	Denda keterlambatan pengadaan reagen dan media uji profisiensi dari CV. Delta Pasific
			532.389	210161303006558	04-Nov-21	Denda keterlambatan penyelesaian Pengadaan Alat Pelindung Diri dan bahan penunjang laboratorium Covid 2021 an. PT. Genelab Intersains
			345.503	210161303007210	26-Nov-21	denda atas keterlambatan penyelesaian Pengadaan Alat gelas kualitatif laboratorium Balai POM di Bengkulu an. CV. Berkah Nirwana
			50.000	210161303007901	09-Des-21	denda atas keterlambatan penyelesaian Pengadaan Alat Pengolah Data Balai POM di Bengkulu an. PT. Bhinneka MentariDimensi
29	DEPUTI III	2.662.487	2.072.646	060FD6U8E2FP2SQ5	12-Apr-21	Denda keterlambatan pengadaan barang paket goody bag untuk pemberdayaan masyarakat
			589.841	211751301044300	22-Okt-21	Denda keterlambatan pengadaan Langsung Paket Pengembangan Aplikasi Ayo Cek BTP
30	P3OMN	14.451.241	932.663	211751302007670	22-Apr-21	Denda keterlambatan Pengadaan Bahan Fungsional/Suku Cadang (Paket 1)
			1.764.995	211751302008132	27-Apr-21	Denda keterlambatan pengadaan Perbaikan dan Kalibrasi Alat LC-MS/MS
			4.476.780	211751303010511	08-Jun-21	Denda keterlambatan Pengadaan Perbaikan Detektor ELSD
			163.080	211751301031790	12-Agu-21	Denda pengadaan reagen kimia (Paket 1) atas nama PT. Indofa Utama Multi Core
			85.120	211751302020051	12-Agu-21	Denda pengadaan Reagen/Reagen Uji Cepat Uji Endotoksin 1 atas nama PT. Janur Kuning Usaha Mandiri
			146.200	211751302020870	23-Agu-21	Denda Pengadaan Reagen Biologi Molekuler/Mikrobiologi atas nama PT. Triandar Jastektama
			163.712	211751301039386	29-Sep-21	Denda Pengadaan Reagen Uji Cepat Pengujian (Paket 2) atas nama PT. Arasains
			5.052.740	211751302031903	18-Nov-21	Pengadaan Langsung Baku Primer OT, SK- KOS Bidang Baku Pembanding
			1.633.951	211751302031904	18-Nov-21	Pengadaan Langsung Bahan Baku Primer Obat Bidang Baku Pembanding
			32.000	211751302034171	02-Des-21	Pengadaan Langsung Kit Biologi Molekuler/Mikrobiologi Paket
			465.173	210201302011582	18-Nov-21	Denda Pengadaan Reagensia Pengujian Sampel Pihak Ke-3 dan Sampel Khusus Termin II
			4.382	210201302013123	12-Des-21	Denda Pengadaan Reagensia Pengujian Samp el Pihak ke-3 dan Sampel Khusus Termin II

AKUN : 425811 Pendapatan Denda Penyelesaian Pekerjaan Pemerintah

NO	NAMA SATKER	NILAI		NTPN/SP2D/SPM		KETERANGAN
		TOTAL	RINCIAN	NOMOR	TANGGAL	
31	BBPOM DI SERANG	563.804	72.387	210201302013736	17-Des-21	Denda Pengadaan Reagensia dan Media Mikrobiologi Sampel Obat, OT, Kosmetik, SK RM (Tender Ulang) Termin II
			21.862	210201302013737	17-Des-21	Denda Pengadaan Reagensia dan Media Mikrobiologi Sampel Makanan RM (Tender Ulang) Termin II
32	PPSDM POM	3.682.050	3.682.050	21751301032918	20-Agu-21	Denda pengadaan APD
33	BPOM DI BATAM	192.600	192.600	211371301008745	08-Des-21	denda keterlambatan Pengadaan Refreshment Alat Laboratorium PCR
34	LOKA POM DI KOTA TASIKMALAYA	1.887.600	1.887.600	210251302005753	26-Nov-21	denda keterlambatan pekerjaan pengadaan pembuatan master plan gedung loka POM di Kota Tasikmalaya a.n. CV DNA Consultant Nomor Kontrak: PL.02.01.15B5.09.21.06 Tanggal 14 September 2021
35	BPOM DI PANGKAL PINANG	529.492	473.947	210151302004253	19-Okt-21	DENDA PENYELESAIAN PEKERJAAN PENGADAAN SUKU CADANG LABORATORIUM I BALAI POM DI PANGKALPINANG TA 2021 A.N CV. SAPTA KARYA ABADI NOMOR KONTRAK: B-PL.02.03.10A.10A5.05.21.927 TGL 25 MEI 2021
			55.545	210151302004676	04-Nov-21	DENDA PENYELESAIAN PEKERJAAN PENGADAAN REAGENSIA BALAI POM DI PANGKALPINANG TA 2021 TERMIN II A.N PT. TRIANDAR JASTEKTAMA. NO.KONTRAK: B.PL.02.03.10A.10A5.06.21.1101 TGL 21 JUNI 2021
36	LOKA POM DI KABUPATEN ENDE	2.148.300	2.148.300	210401302000162	22-Nov-21	Denda Penyelesaian Pekerjaan Pemerintah berupa keterlambatan penyelesaian Paket Pengadaan Mobil Laboratorium Keliling dengan Nomor Kontrak PL.02.03.24B.24B5.08.21.657
37	LOKA POM DI KABUPATEN KEPULAUAN TANIMBAR	2.079.000	2.079.000	211041301004619	20-Des-21	DENDA KETERLAMBATAN PENYELESAIAN PEKERJAAN PENGADAAN MASTER PLAN KANTOR LOKA POM DI KABUPATEN KEPULAUAN TANIMBAR TA 2021 A.N CV EXACTA KONSULTAN SESUAI SURAT PEINTAH KERJA NOMOR T-PL.02.01.36B.36B5.10.21.17 TANGGAL 26 OKTOBER 2021
38	BPOM DI GORONTALO	15.054.812	152.798	210501302011423	06-Des-21	Denda Keterlambatan Pengadaan Suku Cadang Dalam Rangka Pengujian Lanjutan Sampel Pangan Desa Tahap II Balai POM di Gorontalo Tahun 2021
			38.432	210501304002545	13-Okt-21	Denda Keterlambatan Pengadaan Glassware Balai POM di Gorontalo Tahun 2021
			823.738	210501302012387	24-Des-21	Denda Keterlambatan Pengadaan Reagen Pengujian Laboratorium Sampel Obat, Bahan Alam, Suplemen Kesehatan
			14.039.844	210501301019977	29-Okt-21	Denda Keterlambatan Pengadaan Alat Laboratorium Balai POM di Gorontalo Tahun 2021
39	BPOM DI MANOKWARI	33.114.030	20.364.630	210651303005068	22-Nov-21	Denda Keterlambatan pekerjaan Kontrak Fisik Pagar Loka Tahap I SPK Nomor PL.02.01.31A.31A5.06.21.179 Tanggal 07 Juni 2021
			2.750.400	210651303006008	22-Des-21	Denda Keterlambatan pekerjaan Kontrak Paket Pengadaan Alat PCR SPK Nomor PL.02.05.31A.31A5.08.21.211 Tanggal 18 Agustus 2021
			9.999.000	210651302018430	24-Des-21	Denda Keterlambatan pekerjaan Kontrak Pengadaan Genset SPK Nomor PL.02.03.31A.31A5.08.21.212 Tanggal 23 Agustus 2021
TOTAL		873.254.160	873.254.160			

No	Nama Satker	Uraian	No. Dokumen	Tgl Dokumen	Nilai	Total
1	BPOM SOFIFI	Potongan Pembulatan atas SPM Kekurangan Gaji Berkala 2 Orang Pegawai an. Adriyal dan Hasymi	210621302002381	15 Maret 2021	120	185.287
		Potongan Pembulatan atas SPM Kekurangan Gaji Berkala 1 Orang Pegawai an. Ama Tualeka	210621302002545	17 Maret 2021	147	
		Potongan Tunjangan Umum dan Pembulatan atas SPM Kekurangan Gaji Fungsional 2 Orang Pegawai an. Hilman dan Reynaldi	210621302003121	26 Maret 2021	185.020	
2	BPOM MAMUJU	Kekurangan Gaji Untuk Bulan Oktober 2020 sampai dengan Januari 2021 Untuk 9 Orang Pegawai/12 Jiwa yang dipotong melalui SPM Nomor 00011 Tanggal 8 Pebruari 2021	211781302000072	10 Februari 2021	1.665.000	2.220.060
		kekurangan Gaji untuk Bulan Desember 2020 sampai dengan bulan Februari 2021 untuk 1 Orang Pegawai/1 Jiwa	211781302001117	18 Agustus 2021	555.060	
3	SEKRETARIAT UTAMA	Pengembalian Uang Makan Biro Perencanaan dan Keuangan bl. Desember 2020	27A0048VUIFKLA4S	11 Januari 2021	8.663.150	254.176.591
		Pengembalian tunjangan kinerja dep 1 bl. desember 2020 (spp no 1123)	781F70N9V865123G		1.966.536	
		Pengembalian Tunjangan Kinerja Biro Perencanaan dan Keuangan bl Desember 2020	FA8931JNF2OFEA5N		566.888	
		Pengembalian Uang Makan bl Desember 2020 Dep 1 (SPP 125)	67D9E1JNF2OIQM5	12 Januari 2021	26.168.050	
		Pengembalian tukin dep 1 bl. desember 2020 (spp no.1124)	CA23A6U8E26RS27P	13 Januari 2021	1.891.016	
		Pengembalian Tunjangan Kinerja bulan Desember 2020 dit standar OTSKK (deputi 2)	2FCDE48VUIFPO1Q6	14 Januari 2021	156.760	
		Pengembalian uang makan bulan Desember 2020 Deputi 2 (SPP 1134)	7AB402G4UTB0TSLE		27.854.700	
		potongan spm atas belanja pegawai	211751302000040	15 Januari 2021	3.290.000	
		potongan spm atas belanja pegawai	211751302000046		1.485.000	
		pengembalian tukin bulan desember 2020 an. Maya MAYA ZULFA KAMILA A.MD, SPM No. 1152	7A3F855DED2769SR		1.084.750	
		Pengembalian Tukin bulan November 2020 an. Maya Zulfia SPM No. 1169	9BE4E6U8E2700EF5	19 Januari 2021	1.084.750	
		Pengembalian tukin bulan Desember 2020 SPM No. 1154	9EB081JNF2OLIE59		933.682	
		potongan spm atas belanja pegawai	211751302000073	20 Januari 2021	112	
		potongan spm atas belanja pegawai	211751302000093		100	
		Pengembalian Tukin Bulan Desember 2020 Bagian PKP (an. Resti Ariani (1 orang))	233E961QU7KOL1LS	22 Januari 2021	35.104	
		pengembalian uang makan bl Desember 2020 bagian DSP	3EFC48VUIFVR318		773.000	
		Pengembalian tunjangan kinerja DSP bl Desember 2020	A4DDD0N9V86E73A6		68.927	
		Pengembalian Uang Makan Bulan Desember 2020 Bagian PKP (23 orang)	AD63548VUIFVR1R4	25 Januari 2021	3.771.450	
		: Pengembalian Uang Makan bl Desember 2020 Biro KS	0C7433CIENL14JN		1.924.550	
		Pengembalian Tunjangan Kinerja bl Desember 2020 biro Hukor	3DD4C0N9V86GB3DQ		19.580	
		Pengembalian Uang Makan bl Desember 2020 Biro Hukor	769958N3DNC003AL	26 Januari 2021	4.736.850	
		Pengembalian Tunjangan Kinerja bl Desember 2020 Biro KS	ECD103CIENL14OD		215.866	
		potongan spm atas belanja pegawai	211751302000126	27 Januari 2021	8.480.073	
		potongan spm atas belanja pegawai	211751302000127		12.910.534	
		potongan spm atas belanja pegawai	211751302000128		48	
		potongan spm atas belanja pegawai	211751302000129	28 Januari 2021	2.350.000	
		potongan spm atas belanja pegawai	211751302000130		1.440.000	
		Pengembalian Uang Makan bl Desember 2020 Deputi 4	AOE8B0N9V86FDL5U	1 Februari 2021	17.230.000	
		potongan spm atas belanja pegawai	211751302000142		125	
		Pengembalian Gaji Induk bl Juni 2020 an Supriyanto	CEF681JNF2OUQ4DF	27 Januari 2021	3.844.900	
		Pengembalian Tunjangan Kinerja deputi 4 bl Desember 2020	30CA50N9V86FDBVI		431.072	
		Pengembalian tunjangan kinerja bl Desember 2020 Komlik	3E4432G4UTB73DT4	28 Januari 2021	349.591	
		Pengembalian Uang Makan bl Desember 2020 bag Komlik	5AA9C3CIENL1JGEUT		1.382.800	
Pengembalian uang makan bl Desember 2020 Dep 3	53D331JNF2OVPQBD	1 Februari 2021	25.640.350			
Pengembalian tunjangan kinerja bl Desember 2020 deputi3	A66BA6U8E27A7QIP		3.153.790			
Pengembalian Uang Makan bl Desember 2020 Bagian PM	68D0A61QU7KVVLNC	1 Februari 2021	175.750			
Pengembalian Tunjangan Kinerja bl Desember 2020 bagian PM	CC4C28N3DNC56MSV		66.764			

No	Nama Satker	Uraian	No. Dokumen	Tgl Dokumen	Nilai	Total
		Pengembalian Tugangan Kinerja Bulan Desember 2020 Biro Umum dan SDM 15 pegawai	7C8911JNF2R7R4KF	2 Februari 2021	1.178.740	
		Pengembalian Uang Makan bl Desember 2020 Biro Umum dan SDM 73 pegawai	CF66D61QU7N5S5HM		13.723.300	
		potongan spm atas belanja pegawai	211751302000312	3 Februari 2021	1.295.145	
		potongan spm atas belanja pegawai	211751302000314		27	
		potongan spm atas belanja pegawai	211751302000355	4 Februari 2021	260	
		Pengembalian Gaji Induk Bulan Mei 2020 an Supriyanto	E04956U8E29KF5ET		3.844.900	
		Pengembalian Uang Makan bl Januari 2020 an Tetty Helfery Sihombing	B7EEB8N3DNEE66JP	8 Februari 2021	104.550	
		Pengembalian Uang Makan bl Juli 2020 an Trisna Priyadi	B7EEB8N3DNEE66JP		281.200	
		potongan spm atas belanja pegawai	211751302000652	11 Februari 2021	400	
		potongan spm atas belanja pegawai	211751302000909	18 Februari 2021	2.600.361	
		Pengembalian sisa uang makan bulan Desember 2020 Ditwas OTSK	7355561QU7NSJIIC	25 Februari 2021	108.160	
		potongan spm atas belanja pegawai	211751302006077	12 April 2021	1.480.000	
		potongan spm atas belanja pegawai	211751302006078	12 April 2021	258	
		potongan spm atas belanja pegawai	F9AD148VUIOTBAIS	19 April 2021	3.310.000	
		Pengembalian tukin bl Okt 2020 Mochammad Sobrian Kharismadani, A.Md.Ak. - Dit. RPO Spica Arumning Ardhi Gusti, S.Farm, Apt. - Dit. PRRS	F9AD148VUIOTBAIS	20 April 2021	10.351	
		Pengembalian Kelebihan Bayar UM bulan Juli-Desember 2020Gita Indah Nundyia Sari, S.Farm, Apt - Dit. SPO	FE7136U8E2GB341P	29 April 2021	33.600	
		Pengembalian Kelebihan Bayar UM bulan Januari 2020 Dra. Sutanti Siti Namtini, Apt., Ph.D. - Dit. SPO	FE7136U8E2GB341P		69.700	
		Pengembalian Kelebihan Bayar UM bulan April 2020Latifah, S.Si., Apt. - Dit. SPO	FE7136U8E2GB341P		6.300	
		potongan spm atas belanja pegawai	211751502000648	28 Mei 2021	122	
		potongan spm atas belanja pegawai	211751302014705	14 Juni 2021	185.000	
		Pengembalian Tukin November 2020 term III unit PRTTB sesuai dgn SPP no. 1216 sebesar 178.094.351	A9D5B1JNEQFS2KAL	30 Juni 2021	50.000.000	
		potongan spm atas belanja pegawai	211751302017165	8 Juli 2021	5.280	
		potongan spm atas belanja pegawai	211751302019991	10 Agustus 2021	4.810.050	
		potongan spm atas belanja pegawai	211751302021559	31 Agustus 2021	185.000	
		potongan spm atas belanja pegawai	211751302024463	28 September 2021	38	
		potongan spm atas belanja pegawai	211751302024824	1 Oktober 2021	1.900.000	
		potongan spm atas belanja pegawai	211751302024825	1 Oktober 2021	190.000	
		Pengembalian tunjangan kinerja an Anita Marbun (TA 2020 dep 2)	1CB390N9V96SQ582	9 Desember 2021	3.626.631	
		potongan spm atas belanja pegawai	211751302036217	10 Desember 2021	500	
		potongan spm atas belanja pegawai	211751302029743	5 November 2021	1.080.100	
4	BBPOM JAKARTA	Pengembalian Belanja Pegawai (pembulatan)	211751302000063	18 Januari 2021	76	8.617.632
		Pengembalian belanja pegawai (tunjangan umum)	211751302007084	19 April 2021	3.700.188	
		Pengembalian belanja pegawai (tunjangan umum)	211751302021693	01/09/21	555.020	
		Pengembalian Belanja Pegawai (Tunjangan Kinerja)	2DBE948VUJGL037Q	17/12/21	4.362.348	
5	BBPOM BANDUNG	Pengembalian Tukin Desember 2020 BBPOM Bandung SPM No. 001126	6627A8N3DNEE5U7L	4 Februari 2021	2.893.045	21.051.297
		Pengembalian Tukin Desember 2020 Loka POM Tasikmalaya	F8F7B6U8E29LBTNL	4 Februari 2021	81.852	
		Pengembalian Blj Uang Makan Pegawai Desember 2020 (tgl 15-31/12/2020)	E453E1JNF2OHD0SD	11 Januari 2021	12.979.000	
		Pengembalian Tunjangan Istri Pegawai an. Nandan Kusnandar	210951502000001	4 Januari 2021	363.115	
		Pengembalian Tunjangan Istri Pegawai an. Nandan Kusnandar	210951502000008	1 Februari 2021	363.115	
		Pengembalian Tunjangan Istri Pegawai an. Nandan Kusnandar	210951502000067	1 Maret 2021	363.115	
		Pengembalian Tunjangan Istri Pegawai an. Nandan Kusnandar	210951502000138	1 April 2021	363.115	
		Pengembalian Tunjangan Istri Pegawai an. Nandan Kusnandar	210951502000210	1 Mei 2021	363.115	
		Pengembalian Tunjangan Istri Pegawai an. Nandan Kusnandar	210951502000290	1 Juni 2021	363.115	

No	Nama Satker	Uraian	No. Dokumen	Tgl Dokumen	Nilai	Total
		Pengembalian Tunjangan Fungsional an. Lutfi dan Dadang Galih bulan Desember 2020 s.d Februari 2021	210951302001616	4 Maret 2021	740.020	
		Pengembalian Tunjangan Istri Pegawai an. Nandan Kusnandar	210951502000398	1 Juli 2021	363.115	
		Pengembalian Tunjangan Istri Pegawai an. Nandan Kusnandar	210951502000483	1 Agustus 2021	363.115	
		Pengembalian Tunjangan Istri Pegawai an. Nandan Kusnandar	210951502000534	1 September 2021	363.115	
		Pengembalian Tunjangan Istri Pegawai an. Nandan Kusnandar	210951502000617	1 Oktober 2021	363.115	
		Pengembalian Tunjangan Istri Pegawai an. Nandan Kusnandar	210951502000701	1 November 2021	363.115	
		Pengembalian Tunjangan Istri Pegawai an. Nandan Kusnandar	210951502000786	1 Desember 2021	363.115	
6	BBPOM SEMARANG	Potongan SPM pengembalian Gaji Pegawai	211341503000020	4 Januari 2021	232.702	6.861.245
		Potongan SPM pengembalian Gaji Pegawai	211341503000044	1 Februari 2021	232.702	
		Pengembalian Tunjangan Kinerja Desember 2020	B6D103CIE07ULFP	11 Februari 2021	1.872.071	
		Pengembalian Uang Makan 15-31 Desember 2020	CAB2A1JNF2RSF39L	23 Februari 2021	347.450	
		Pengembalian Uang Makan TA 2020	E05B555DED5E2PL1	23 Februari 2021	983.600	
		Potongan SPM pengembalian Gaji Pegawai	211341503000128	1 Maret 2021	232.702	
		Potongan SPM pengembalian Gaji Pegawai	211341503001868	8 Maret 2021	2.960.018	
7	BBPOM YOGYAKARTA	Pembayaran belanja pegawai kekurangan gaji Bulan September 2020	210301302000727	11 Februari 2021	185.020	8.252.093
		Pengembalian kelebihan Tunjangan Kinerja Bulan September – desember 2020 Desember 2020	3E1C17QLTSV5HBPG	9 Maret 2021	1.622.200	
		Pengembalian lebih bayar belanja pegawai Tunjangan Struktural Bulan Desember 2020	210301302002482	5 April 2021	185.000	
		Pengembalian lebih bayar belanja pegawai Tunjangan Struktural Bulan Desember 2020	210301502000763	1 Desember 2021	1.225.000	
		Pengembalian lebih bayar belanja pegawai Tunjangan Struktural	210301302013697	6 Desember 2021	273	
		pengembalian Gaji Pokok Bulan September 2019 – Desember 2020	D9A642G4UUC917J6	31 Desember 2021	5.034.600	
8	BBPOM SURABAYA	Pengembalian Tunjangan Kinerja Bulan Desember 2020	4E71848VUIFTQ7KO	19 Januari 2021	4.364.909	9.226.379
		Pengembalian Uang Makan Bulan Desember 2020	7BA9C0N9V86C64J4	19 Januari 2021	3.016.450	
		Pembayaran Kekurangan Gaji Bulan Nopember 2020 untuk 9 Pegawai / 13 Jiwa Sesuai SPP Nomor 00018/KEK	211351302000771	9 Februari 2021	1.660.000	
		Pembayaran Kekurangan Gaji Bulan Desember 2020	211351302001872	8 Maret 2021	185.020	
9	BBPOM MEDAN	Pengembalian Tunjangan Kinerja Bulan Desember 2020	BFFE31JNF3GL84VT	20-Sep-21	15.272.668	15.272.668
10	BBPOM PADANG	Potongan SPM pengembalian Gaji Pegawai	210101301000214	18 Januari 2021	3.700.085	13.553.964
		Pengembalian Uang Lembur bulan Desember 2020	489642G4UTB61CC4	20 Januari 2021	51.600	
		Pengembalian Tunjangan Kinerja bulan Desember 2020	F9D853CIENTIEP5R	20 Januari 2021	4.557.204	
		Potongan SPM pengembalian Gaji Pegawai	210101301001575	17 Februari 2021	370.025	
		Potongan SPM pengembalian Gaji Pegawai	210101301003824	22 Maret 2021	375.050	
		Potongan SPM pengembalian Gaji Pegawai	210101501000744	1 April 2021	500.000	
		Potongan SPM pengembalian Gaji Pegawai	210101501001180	1 Mei 2021	500.000	
		Potongan SPM pengembalian Gaji Pegawai	210101501001659	1 Juni 2021	500.000	
		Potongan SPM pengembalian Gaji Pegawai	210101501002165	7 Januari 2021	500.000	
		Potongan SPM pengembalian Gaji Pegawai	210101507000569	8 Januari 2021	500.000	
		Potongan SPM pengembalian Gaji Pegawai	210101507000672	9 Januari 2021	500.000	
		Potongan SPM pengembalian Gaji Pegawai	210101507000749	1 Oktober 2021	500.000	
		Potongan SPM pengembalian Gaji Pegawai	210101507000801	1 November 2021	500.000	
		Potongan SPM pengembalian Gaji Pegawai	210101507000948	1 Desember 2021	500.000	
11	BBPOM PEKAN BARU	Pengembalian Belanja Pegawai (Lembur dan TUKIN 2020)	936556U8E2MA1CA6	29 Juni 2021	1.137.744	1.137.744
		Pembayaran belanja pegawai untuk kekurangan gaji bulan Oktober - Desember 2020	210121301000547	3 Februari 2021	4.430.000	

AKUN : 429111 Penerimaan Kembali Belanja Pegawai TAYL

No	Nama Satker	Uraian	No. Dokumen	Tgl Dokumen	Nilai	Total
12	BPOM JAMBI	Pembayaran belanja pegawai untuk kekurangan gaji bulan November - Desember 2020	210121304000303	3 Februari 2021	2.590.000	24.740.292
		Pengembalian tunjangan kinerja pegawai bulan Oktober - Desember 2020	ECC0161QU7N7U662	4 Februari 2021	4.699.140	
		Pengembalian tunjangan kinerja pegawai bulan Desember 2020	B78758N3DO3K5P6F	17 September 2021	778.152	
		Pengembalian uang makan pegawai bulan Desember 2020	18D2761QU8CEUVK0	17 September 2021	12.243.000	
13	BBPOM PALEMBANG	pengembalian Kelebihan Pembayaran Uang Makan TA 2020	796C67QLTT8MCB30	29 Juni 2021	1.685.400	37.642.897
		pengembalian Kelebihan Pembayaran Tukin Pegawai TA 2020	6D18C61QU83TI92S	29 Juni 2021	28.660.497	
		pengembalian Uang Makan Bln Des 2020	5353D3CIEO3DKQNV	16 Maret 2021	7.297.000	
14	BBPOM BANDAR LAMPUNG	Pengembalian berupa Uang Makan bulan Desember 2020	831CB1JNF2U8H2J3	8 Maret 2021	3.752.500	22.798.741
		Pengembalian berupa Tunjangan Kinerja bulan Desember 2020	B9DB62G4UTGKU2R8	8 Maret 2021	596.241	
		Pengembalian berupa Honor DIKS an. Oktia Kristi	AFE0F8N3DNHDSU3F	8 Maret 2021	1.050.000	
		Pengembalian pembayaran kekurangan gaji	210171301002923	9 Maret 2021	4.440.000	
		Pengembalian Tunjangan Struktural An. Tuti Nurhayati, S.Si., Apt (2 bulan); Midarwati, S.Si.(11 bulan) dan Dra. Diah Kusuma W,Apt.(11 bulan)	210171301023509	18 November 2021	12.960.000	
15	BBPOM PONTIANAK	pembayaran kekurangan gaji tunjangan struktural bulan November 2020 A.n Mojaza Sirait, S.Si., Apt	210421302000122	22 Januari 2021	525.000	21.365.540
		pengembalian tunjangan kinerja bulan Desember 2020 A.n Mojaza Sirait, S.Si., Apt dkk	2BAB11JNF2P30B5B	29 Januari 2021	1.915.729	
		pengembalian uang makan bulan Desember 2020 A.n Mojaza Sirait, S.Si., Apt dkk (73 Orang)	C5C8F3CIEO0KBHN	1 Februari 2021	15.335.500	
		pembayaran kekurangan gaji tunjangan fungsional bulan Desember 2020 s/d Februari 2021 A.n Hana Nazihah, SE	210421302000988	3 Maret 2021	185.000	
		pengembalian kelebihan pembayaran tunjangan kinerja tahun 2020 A.n Riski Prananto Putra, S.Farm., Apt	770C67QLTSVK1GO6	24 Maret 2021	1.523.760	
		pengembalian kelebihan pembayaran tunjangan kinerja tahun 2020 A.n Heri Susanto	ACC057QLTT29I03Q	14 April 2021	1.410.413	
		pengembalian kelebihan pembayaran tunjangan kinerja tahun 2020 A.n Wardiansyah	150270N9V8FCR405	21 April 2021	470.138	
16	BBPOM BANJARMASIN	Pengembalian Tukin Bulan Desember 2020	0F9556U8E26PPRLN	11 Februari 2021	1.548.973	12.650.325
		Pembayaran belanja pegawai berupa kekurangan gaji induk bulan Oktober 2019 sampai dengan bulan Desember 2020 untuk 1 pegawai 3 jiwa Sesuai SPP Nomor 00037 Tanggal 16 Pebruari 2021	210451302000513	16 Februari 2021	352	
		Pembayaran belanja pegawai berupa kekurangan gaji induk bulan November 2020 sampai dengan bulan Desember 2020 untuk 30 pegawai 44 jiwa Sesuai SPP Nomor 00049 Tanggal 24 Pebruari 2021	210451302000718	25 Februari 2021	1.000	
		Pengembalian belanja pegawai berupa kekurangan gaji induk bulan November 2020, SPM No. 0049 tgl. 24 Feb 2021	840322G4UTGKPM9O	2 Maret 2021	11.100.000	
17	BBPOM SAMARINDA	pengembalian tunjangan umum dikarenakan pembayaran kekurangan gaji tunjangan fungsional bulan November 2020 sampai dengan Februari 2021	210461301003418	18 Maret 2021	370.000	1.124.386
		pengembalian Tunjangan Kinerja pegawai bulan Desember 2020	183AB61QU7N92RTE	8 Februari 2021	754.386	
18	BBPOM MANADO	Pembayaran Belanja Pegawai berupa Kekurangan Gaji Desember 2020 untuk 10 Pegawai/ 12 Jiwa	210491302000061	18 Januari 2021	1.850.000	1.850.376
		Pembayaran Belanja Pegawai berupa Kekurangan Gaji Desember 2020-Januari 2021 Sebanyak 3 Pegawai/ 11 Jiwa	210491302000477	4 Februari 2021	376	
19	BPOM PALU	Pengembalian Tunjangan Fungsional Umum Selisih dari Kekurangan Gaji Pengangkatan dalam Jabatan PFM an. Irfan	210511302000049	14 Januari 2021	185.000	2.258.989
		Pengembalian Tukin Pegawai Desember 2020	00E2D6U8E2CP3B45	9 Maret 2021	1.900.429	
		Pengembalian Belanja Pegawai TAYL (Tunjangan Anak) Februari 2019	788023CIEO3EO4KN	18 Maret 2021	173.560	

AKUN : 429111 Penerimaan Kembali Belanja Pegawai TAYL

No	Nama Satker	Uraian	No. Dokumen	Tgl Dokumen	Nilai	Total
20	BBPOM MAKASSAR	potongan akibat pembulatan pada pembayaran kekurangan gaji pegawai	211361302000145	21 Juni 2021	58	13.528.436
		penerimaan belanja pegawai tayl	01FE33CIEOEOF7HUF7	12 Juli 2021	13.528.378	
21	BPOM KENDARI	Pengembalian Tukin bulan Desember 2020	6C8702G4UTB605M0	19 Januari 2021	3.291.529	5.327.229
		Pengembalian Uang Makan bulan Desember 2020	0639761QU7KNK4FM	19 Januari 2021	2.035.700	
22	BPOM AMBON	pengembalian lebih bayar uang makan bulan Desember 2020 a.n Fendika	294BE0N9V8L8NFD0	18 Juni 2021	35.150	999.134
		pengembalian lebih bayar tunjangan kinerja pegawai TA 2020 a.n Anita dkk	D679655DED230HDR	11 Januari 2021	963.984	
23	BBPOM DENPASAR	Potongan SPM pada Pembayaran Belanja Pegawai berupa Kekurangan Gaji Bulan Oktober s.d Desember 2020 untuk 1 orang pegawai/4 jiwa Sesuai SPP Nomor	210371301000145	14 Januari 2021	132	7.130.277
		Potongan SPM pada Pembayaran Belanja Pegawai berupa Kekurangan Gaji Tunjangan Fungsional Bulan Nopember dan Desember 2020 untuk 16 orang	210371301000146	14 Januari 2021	5.725.000	
		Pengembalian Tukin pegawai bulan Desember 2020	D54A71JNF2OOHB7H	20 Januari 2021	693.945	
		Pengembalian tunjangan fungsional bulan Oktober 2020 an. Ni Made Warnadi,S.Kom	4339E3CIENTHBDER	20 Januari 2021	140.000	
		Pengembalian Uang Makan Bulan Desember 2020	164D23CIENTHBDOR	20 Januari 2021	386.200	
		Potongan SPM pada Pembayaran belanja pegawai berupa Kekurangan Gaji Bulan Desember 2020 s.d Pebruari 2021 untuk 1 pegawai/2 jiwa Sesuai SPP Nomor 00125 Tanggal 12 Maret 2021	210371301002934	12 Maret 2021	185.000	
24	BBPOM MATARAM	Pengembalian kelebihan pembayaran tukin Bulan Desember 2020	DF8F17QLTSPH3BB	31 -05-2021	618.671	1.291.471
		Pengembalian kelebihan pembayaran uang makan Bulan Desember 2020	F5FBA61QU7KPN41O	31 -05-2021	672.800	
25	BPOM KUPANG	Pengembalian Tukin bulan Desember 2020	A8B207QLTSVIU364	23 Maret 2021	462.709	866.183
		Pengembalian Uang Makan Desember 2020	CFAC561QU7KFDCDI	11 Januari 2021	403.000	
		Potongan SPM	210391302001234	16 Maret 2021	474	
26	BBPOM JAYAPURA	Pengembalian Uang Makan Desember 2020	C699755DED2B6U0P	19 Januari 2021	2.035.700	11.150.970
		Pengembalian Tukin bulan Desember 2020	A9F9655DED2B6T59	19 Januari 2021	1.575.870	
		Pengembalian Gaji Tahun 2020	3771E3CIEO9ND6H3	28 Mei 2021	7.539.400	
27	BPOM BENGKULU	Penerimaan kembali belanja pegawai tahun anggaran yang lalu (Tunjangan Kinerja)	6403B55DED8CNJ8J	23 Maret 2021	5.803.247	15.392.684
		Penerimaan kembali belanja pegawai tahun anggaran yang lalu (uang makan)	A19067QLTSVHUJ5I	23 Maret 2021	2.069.350	
		Pembayaran Belanja Pegawai berupa kekurangan gaji September – Desember 2020	210161302000022	15 Januari 2021	3.520.057	
		Pembayaran Belanja Pegawai berupa kekurangan gaji November 2020	210161302000014	13 Januari 2021	30	
		Pengembalian gaji dan tukin an Zul Amri tahun 2019-2020	8735C55DEDT7KHAF	21 Oktober 2021	1.000.000	
		Pengembalian gaji & tukin; thn 2019-2020 an Zul Amri	B8BE66U8E34SBO27	18 November 2021	1.000.000	
		Pengembalian tukin an Zul Amri tahun 2019	43B6761QU8L3SNGE	7 Desember 2021	1.000.000	
		Pengembalian tukin an zul amri tahun 2019	4FEA50N9V97E0BC0	27 Desember 2021	1.000.000	
28	INSPEKTORAT UTAMA	Pengembalian uang makan Bulan Desember 2020	137B661QU7TBKM9Q	9 April 2021	732.991	2.201.191
		Pengembalian tukin Bulan Desember 2020	CFD371JNF31DJMK9	9 April 2021	1.468.200	
29	PPOMN	pengembalian tunjangan kinerja pegawai bulan Desember 2020	997D955DED277OLD	15 Januari 2021	3.101.408	3.101.408
30	PRKOM	pengembalian Tukin bulan Des 2020	896108N3DNEKELLB	16 Februari 2021	749.383	4.182.683
		pengembalian uang makan bulan Des 2020	4479355DED52QKLB	16 Februari 2021	3.433.300	
31	PUSDATIN	Penerimaan kembali belanja pegawai tahun anggaran yang lalu kekurangan gaji	211751302014781	15 Juni 2021	1.650.050	1.650.050
32	BBPOM SERANG	Pengembalian Uang Makan Desember 2020	1E65248VUIFVRS1S	20 Januari 2021	3.793.500	11.712.623
		Pengembalian Tukin bulan Desember 2020	C3AA648VUIFVRS1S	20 Januari 2021	945.363	
		Pengembalian Tukin bulan September dan Oktober 2020	1A59D8N3DNN0BAFJ	18 Mei 2021	1.793.760	
		Pengembalian Gaji Bulan November dan Desember Tahun 2020	210201302000733	18 Februari 2021	5.180.000	

AKUN : 429111 Penerimaan Kembali Belanja Pegawai TAYL

No	Nama Satker	Uraian	No. Dokumen	Tgl Dokumen	Nilai	Total
33	PPSDM	Pengembalian belanja gaji pegawai SPP Nomor 00002/672828/KG/2021	211751302000038	14 Januari 2021	545.000	545.000
34	BPOM BATAM	Pengembalian Uang Makan Pegawai Bulan Desember Tahun 2020	81A9B7QLTSV5GK00	9 Maret 2021	220.000	817.826
		Pengembalian Tunjangan Kinerja Pegawai Bulan Desember Tahun 2020	E4D492G4UTGR2N2G	9 Maret 2021	597.826	
35	LOKA POM KOTA SURAKARTA	Penerimaan Kembali Belanja Pegawai TAYL	210281303001118	1 Maret 2021	310	510
		Penerimaan Kembali Belanja Pegawai TAYL	210281303001119	1 Maret 2021	200	
36	BPOM PANGKAL PINANG	kelebihan tunjangan kinerja bulan Desember 2020	E866548VUIG73902	29 Januari 2021	675.616	8.435.616
		kelebihan uang makan bulan Desember 2020	1F6786U8E27CAC69	29 Januari 2021	370.000	
		kelebihan bayar tunjangan umum bulan Nov-Des 2020	210151302000165	5 Februari 2021	7.390.000	
37	LOKA POM KABUPATEN JEMBER	pengembalian tunjangan umum dari 10 pegawai PFM	211311302000650	15 April 2021	1.850.000	1.850.000
38	LOKA POM DI KABUPATEN BANYUMAS	Pembayaran belanja pegawai berupa kekurangan gaji tunjangan fungsional 10 pegawai.	210291303003750	21 Oktober 2021	3.700.000	3.700.000
39	LOKA POM KOTA DUMAI	Pembayaran belanja pegawai berupa kekurangan gaji november - desember 2020 untuk 9 orang / 11 jiwa.	211201303000095	1 Januari 2021	3.330.000	3.330.000
40	LOKA POM KABUPATEN ENDE	Pengembalian Kekurangan Gaji Bulan Januari - Desember Tahun 2020 untuk 1 Pegawai	210401302000162.	31 Maret 2021	27	27
41	LOKA POM DI KABUPATEN KEPULAUAN TANIMBAR	pengembalian Tunjangan Umum pegawai Loka POM di Kabupaten Kepulauan Tanimbar sebanyak 9 pegawai bulan November - Desember 2020	211041302000059	15 Maret 2021	3.330.000	3.330.000
42	BPOM GORONTALO	Kekurangan Tunjangan Fungsional bulan Desember 2020	210501302000486	17 Februari 2021	185.020	2.395.064
		Kekurangan Gaji dan Tunjangan Fungsional Bulan September s.d Desember 2020	210501302001579	23 Maret 2021	2.210.044	
43	BPOM MANOKWARI	Potongan SPM kekurangan pembayaran Gaji bulan November - Desember 2020 A.n Rohni dkk	210651302000039	18 Januari 2021	730.000	1.841.615
		Potongan SPM kekurangan pembayaran Gaji bulan Januari - Maret 2021 A.n Engel dkk	210651302003424	14 April 2021	1.405	
		Potongan SPM kekurangan pembayaran Gaji bulan Desember 2020 - Maret 2021 A.n Ashari dkk	210651302003425	14 April 2021	1.110.210	
TOTAL PENDAPATAN PENGEMBALIAN BELANJA PEGAWAI TAHUN ANGGARAN YANG LALU					569.766.503	569.766.503

AKUN : 429112 Penerimaan Kembali Belanja Barang TAYL

No	Nama Satker	Uraian	No. Dokumen	Tgl Dokumen	Nilai	Total
1	BPOM MAMUJU	Perjalanan Dinas an. Bahria dkk Studi Banding BSL-2 dan NAR	C502B6U8E2CV5R2D	15 Maret 2021	1.559.815	3.021.915
		Perjalanan Dinas an. Asriadi Konsultasi dan Koordinasi PPPOMN	E61053CIE03DHQ5R	15 Maret 2021	712.100	
		Biaya Transpor lokal Kader Karang Taruna Fasilitas Keamanan Pangan	211A38N3DNHNV55F	15 Maret 2021	450.000	
		Biaya Transpor lokal Kader PKP Fasilitas Keamanan Pangan	E9A348N3DNHNV5EH	15 Maret 2021	300.000	
2	SEKRETARIAT UTAMA	Pengembalian perjadiin CPNS	37D538N3DNBED5LF	4 Januari 2021	9.096.367	29.250.117
		Pengembalian honor tim wawancara CPN tahun 2019 an Dr.Ir.Penny K. Lukito, MCP (SPP	A1C111JNF2UR3F73	23 Maret 2021	2.550.000	
		Pengembalian Negara Peserta Tugas Belajar a.n Fitri Agustina Tahun 2021	00ED38N3DNNULILJ	30 Juni 2021	17.453.750	
		Pengembalian Belanja Honor Narsum SPM No.35160/Perencanaan/2020 tanggal 15 Des 2020	0A1D661QU8C3BFAM	9 September 2021	80.000	
		Pengembalian Belanja Honor Narsum SPM No.35161/Perencanaan/2020 tanggal 15 Des 2020	15B5C2G4UU2HNFNM	9 September 2021	70.000	
3	BBPOM JAKARTA	Pengembalian Belanja luran BPJS	2C28B55DED5H9U9V	1 Maret 2021	16.548.000	17.144.107
		Pengembalian Belanja Penambah Daya Tahan Tubuh	37F126U8E2FLP8UR	6 April 2021	596.107	
4	BBPOM BANDUNG	Pengembalian Biaya Perjalanan Dinas dan Belanja Bahan Bidang Infokom	D509055DED4SMKSF	5 Februari 2021	37.593.400	37.593.400
5	BBPOM SEMARANG	Pengembalian Perjalanan Dinas	0375F1JNF2OLHUA3	18 Januari 2021	748.000	6.291.480
		Pengembalian Perjalanan Dinas	0C0B22G4UTB1UVCG	18 Januari 2021	827.000	
		Pengembalian Perjalanan Dinas	5DA3D6U8E26VVP3	18 Januari 2021	28.000	
		Pengembalian Perjalanan Dinas	6E93361QU7KJIOQA	18 Januari 2021	72.000	
		Pengembalian Belanja Jasa Lainnya	22C5548VUIG52S5E	27 Januari 2021	156.480	
		Pengembalian Perjalanan Dinas	35E198N3DNC33SAJ	27 Januari 2021	1.360.000	
		Pengembalian Perjalanan Dinas	69F891JNF2OVRT57	27 Januari 2021	600.000	
		Pengembalian Perjalanan Dinas	72B612G4UTBC8SIQ	27 Januari 2021	200.000	
		Pengembalian Perjalanan Dinas	CODEA6U8E27A9S8B	27 Januari 2021	40.000	
		Pengembalian Perjalanan Dinas	C914C61QU7KTST7I	27 Januari 2021	900.000	
6	BBPOM YOGYAKARTA	Perjalanan Dinas Tamu Negara	A75CF7QLTSPNM68O	21 Januari 2021	1.800.000	1.800.000
7	BBPOM SURABAYA	klaim jaminan pembayaran oleh PT Mahardika Karya.	1FD7D0N9V86D5VLG	26 Januari 2021	1.605.817.800	1.605.817.800
8	BBPOM BANDA ACEH	Kelebihan Belanja Persediaan	F98AD1JNF2ORM37V	21 Januari 2021	60.000	10.827.851
		Pengembalian Belanja Pemeliharaan Gedung	B7CCF55DED4PE5BV	1 Februari 2021	666.704	
		Pengembalian Tunjangan Kinerja	2F7ED8N3DNED4LQ3	4 Februari 2021	3.126.635	
		Pengembalian Uang Makan	4A66661QU7N7TKVO	4 Februari 2021	5.757.100	
		Pengembalian Tunjangan Kinerja	6CF4B61QU7QM2U30	19 Maret 2021	902.760	
		Pengembalian Tunjangan Kinerja	C9D0A61QU7QM2S88	19 Maret 2021	314.652	
9	BBPOM MEDAN	Pengembalian Perjadiin KIE SPM 00384	946641JNF2R7PP7N	1 Februari 2021	4.440.000	5.119.006
		Pengembalian belanja barang Loka T Balai SPM 00383 TA 2020	F15E055DED4PDO55	1 Februari 2021	679.006	
10	BBPOM PADANG	Pengembalian Uang Lembur PPNPN bulan Desember 2020	35F381JNF2OPKDF3	20 Januari 2021	50.000	2.090.000
		Pengembalian Honor PPK TA 2020	058D255DEE04KPB3	19 November 2021	2.040.000	
11	BBPOM PEKAN BARU	Pengembalian belanja Perjadiin Tahun 2020	211A41JNF2OPKOID	19 Januari 2021	20.134.440	64.068.835
		Pengembalian belanja Perjadiin Tahun 2020	9CFD948VUIILCSGM	10 Februari 2021	25.959.395	
		Pengembalian belanja UP PNPB TA 2021	058CC55DED591HQB	18 Februari 2021	475.000	
		Cicilan ke II Pengembalian kekurangan volume pada pengadaan reagensian dan media mikrobiologi TA 2016 (JUMA PURBA)	EB3183CIEOEU9RBL	5 Juli 2021	7.500.000	

AKUN : 429112 Penerimaan Kembali Belanja Barang TAYL

No	Nama Satker	Uraian	No. Dokumen	Tgl Dokumen	Nilai	Total
		Cicilan ke III Pengembalian kekurangan volume pada pengadaan reagensian dan media mikrobiologi TA 2016 (JUMA PURBA)	8D2FC1JNF3PL81AF	23 Desember 2021	10.000.000	
12	BBPOM PALEMBANG	Pengembalian SPM No.441; 496; 535; 572; 614	8CD942G4UTB4VN4I	19 Januari 2021	2.680.478	2.830.478
		pengembalian dari SPM No. 444	EC8FB2G4UTMKT5D	4 Mei 2021	150.000	
13	BBPOM DI PALANGKARAYA	Pengembalian honor tenaga teknis pengujian Bulan Desember 2020	3F83161QU7KA5J92	5 Januari 2021	403.750	403.750
14	BBPOM BANJARMASIN	Pengembalian SPM No. 680 tgl 01 Des 2020	78F9D48VUICVVMK	1 Februari 2021	516.700	516.700
15	BBPOM MANADO	pengembalian perjadi	4BF737QLTSP1VKF4	4 Januari 2021	300.000	470.000
		pengembalian perjadi	E1B7F55DED1SNHHR	4 Januari 2021	170.000	
16	BPOM PALU	Pengembalian Honor PPNPN BPOM Palu dan Loka POM Banggai bulan Desember 2020	648D46U8E26SS8CF	13 Januari 2021	750.000	750.000
17	BPOM KENDARI	Pengembalian kelebihan biaya peliputan keg. KIE bersama Tokoh Masyarakat	651520N9V86FA9OO	22 Januari 2021	550.000	5.840.000
		Pengembalian kelebihan sewa gedung keg. KIE bersama Tokoh Masyarakat	FB2388N3DNBVP85	22 Januari 2021	14.000	
		Pengembalian honor Pengelola Keuangan 2019	7B270C55DEDBH450R	28 April 2021	510.000	
		Pengembalian kelebihan biaya perjalanan dinas keg. KIE Obat dan Makanan Aman Tahun 2020	8475855DEDDQA5G81	30 September 2021	851.000	
		Pengembalian kelebihan biaya perjalanan dinas keg. Koordinasi Lintas Sektor Tahun 2020	265872G4UTE8TI6U	30 September 2021	3.915.000	
18	BBPOM DENPASAR	Pengembalian Honor Staf Pengelola Keuangan Tahun 2020	265872G4UTE8TI6U	24 Februari 2021	4.581.500	4.581.500
19	BPOM KUPANG	Pengembalian Kelebihan pembayaran uang harian peserta kegiatan Evaluasi Kinerja TA 2019	1EE44F1JNF2R7QRD	2 Februari 2021	8.264.478	8.264.478
20	BBPOM JAYAPURA	Pengembalian Biaya Perjalanan Dinas Desember 2020	9C74561QU7KNJS12	19 Januari 2021	660.000	7.364.458
		Pengembalian kelebihan biaya perjalanan dinas bulan Desember 2020	846B77QLTSPGDSFQ	19 Januari 2021	145.000	
		Pengembalian kelebihan pembayaran gedung kantor tahun 2020	717416U8E2D6GIV1	23 Maret 2021	1.505.183	
		Pengembalian Kelebihan Pembayaran pengadaan seragam Loka POM Mimika	EF94A48VUIM9LG6	23 Maret 2021	1.565.635	
		Pengembalian kelebihan pembayaran pemeliharaan gedung kantor	008583CIEO3KSJH	23 Maret 2021	3.488.640	
21	DEPUTI I	Temuan BPK tahun 2015 yaitu Kelebihan Pembayaran Pelaksanaan Kegiatan oleh EO pada TA.2015	0E5020N9V8IC0B32	21 Mei 2021	33.758.200	33.758.200
22	DEPUTI II	Pengembalian Biaya Perjalanan Dinas 2020 (Lampung)	C7DF11JNF2OC4N83	5 Januari 2021	501.192	4.620.280
		Pengembalian Biaya Perjalanan Dinas 2020 (Palembang)	88A020N9V85VNO2A	5 Januari 2021	4.119.088	
23	DEPUTI III	Pengembalian Biaya Perjalanan Dinas September 2020	680E21JNF2OC630D	5 Januari 2021	154.085	194.085
		Pengembalian Biaya Perjalanan Dinas Februari 2020	69D6D8N3DNBFDCL	5 Januari 2021	40.000	
24	PPOMN	pengembalian belanja pengadaan reagen prekursor paket 1	6BDC81JNF2RLSPJP	15 Februari 2021	6.416.025	13.372.534
		pengembalian belanja pengadaan reagen prekursor paket 1	250FC55DED50MQRP	16 Februari 2021	5.745.259	
		pengembalian belanja atas honor pengujian Ayu Kireina	8EE9555DED83CSK1	12 Maret 2021	1.211.250	
25	BBPOM SERANG	Pengembalian Biaya Perjalanan Dinas 2020	4503361QU7K9681A	6 Januari 2021	230.000	7.383.585
		Pengembalian Biaya Perjalanan Dinas 2020	08FD32G4UTAOL71K	6 Januari 2021	2.340.000	
		Pengembalian Biaya Perjalanan Dinas 2020	471271JNF2OC85TL	6 Januari 2021	3.486.684	
		Pengembalian Biaya Perjalanan Dinas 2020	11BBB48VUIHF5GA	6 Januari 2021	136.000	
		Pengembalian Atas Kelebihan Bayar	910970N9V88RC4D4	1 Februari 2021	1.190.901	
		Pengembalian Perjalanan Dinas an Irham Cahyadi Y, SM dkk (16 orang).	519C47QLTSPGEL8K	19 Januari 2021	4.314.900	
		Pengembalian Bantuan Biaya Riset/Tugas Akhir a.n Windu Saputra, A.Md.	1F94455DED2B883L	20 Januari 2021	4.584.419	
		Pengembalian Bantuan Biaya Riset/Tugas Akhir a.n Novi Haryanti,S.Farm,Apt.	FA8C66U8E27DD94F	2 Februari 2021	519.533	

AKUN : 429112 Penerimaan Kembali Belanja Barang TAYL

No	Nama Satker	Uraian	No. Dokumen	Tgl Dokumen	Nilai	Total
26	PPSDM	Pengembalian Pembayaran Biaya Komunikasi an Asri Yusnitasari,S.Si,Apt dkk (4 orang).	846B62G4UTB4VA3M	19 Januari 2021	120.000	49.773.011
		Pengembalian Pembayaran Bantuan Biaya Riset/Tugas Akhir a.n Nurul Wahyu Wadarsih.	99B7A7QLTSPACAKC	13 Januari 2021	2.269.200	
		Bantuan Biaya Riset/Tugas Akhir a.n Khusnul Khotimah.	44AD48VUIFJLR34	14 Januari 2021	4.874.150	
		Pengembalian Bantuan Biaya Riset/Tugas Akhir a.n Henny Setiawati.	C05CB6U8E26OSQAV	8 Januari 2021	2.481.759	
		Pengembalian an Wulan Puspita Puri,S.Si,Apt (honor desember 2020)	9A97661QU7KBBGPI	7 Januari 2021	323.000	
		Pengembalian an Wulan Puspita Puri,S.Si,Apt (honor november 2020)	9A97661QU7KBBGPI	7 Januari 2021	323.000	
		Pengembalian an Raden Satria Pinandhita,SE (honor desember 2020)	5E9EEF0N9V860S90I	6 Januari 2021	161.500	
		Pengembalian an Raden Satria Pinandhita,SE (honor november 2020)	5E9EEF0N9V860S90I	6 Januari 2021	161.500	
		Pengembalian an Nur Hasanah Adnani,S.Si,Apt. (honor desember 2020)	570801JNF2OD99AT	6 Januari 2021	161.500	
		Pengembalian an Nur Hasanah Adnani,S.Si,Apt. (honor november 2020)	570801JNF2OD99AT	6 Januari 2021	161.500	
		Pembayaran Biaya Riset an Imanulkhan.	3CC870N9V860S310	6 Januari 2021	7.247.500	
		Pembayaran Biaya Komunikasi an Dewi Mustika, S.Psi.	99EC27QLTSPFDCLC	19 Januari 2021	30.000	
		Penerimaan kembali transfer atas sisa lebih anggaran bantuan biaya riset TA 2020 untuk Peserta Tugas Belajar BPOM	BB7C62G4UTBHDENC	1 Februari 2021	6.298.558	
		Pengembalian Bantuan Biaya Riset Program/Tugas Akhir an Yasintha Rahmawati Resy Naen	C19250N9V8NU6C90	7 Juli 2021	62.435	
		Pengembalian Bantuan Biaya Riset Program/Tugas Akhir an Santi Kartika Puji Rahayu	0F7976U8E20L1B9B	7 Juli 2021	500	
		Pengembalian Bantuan Biaya Riset Program/Tugas Akhir an Era Budiasih	836FD0N9V8NU6B0M	12 Juli 2021	11.680	
		Pengembalian Bantuan Biaya Riset Program/Tugas Akhir an Saafrida N	57CE08N3DO3UVRLJ	4 Oktober 2021	7.925.983	
		Pengembalian Bantuan Biaya Riset Program/Tugas Akhir an Mulyono	D712B1JNF3MTK7EH	30 November 2021	44.600	
Pengembalian Bantuan Biaya Riset Program/Tugas Akhir an Ratih Pujilestari	1E91A48VUJDFJ0KC	10 November 2021	7.381.144			
Pengembalian Bantuan Biaya Riset Program/Tugas Akhir an RR Elda Prastusti	971223CIEOUJ9AEH	27 Desember 2021	314.650			
27	BPOM BATAM	Pengembalian Belanja Barang Tahun 2020	F7E672G4UTGR3	9 Maret 2021	4.911.150	4.911.150
28	BPOM PANGKAL PINANG	Kelebihan pembayaran transport lokal Perjadin di Tanjung Pandan	435556U8E27CBB07	29 Januari 2021	100.000	1.799.000
		Kelebihan pembayaran Perjadin Loka Belitung	CFB464VUIG73CIK	29 Januari 2021	450.000	
		Kelebihan pembayaran transport lokal Perjadin di Tanjung Pandan	C84363CIENTB9JGB	13 Januari 2021	50.000	
		Kelebihan pembayaran Perjadin Loka Belitung	078DD2G4UTAUSJB	13 Januari 2021	816.000	
		Kelebihan pembayaran Perjadin Loka Belitung	F251748VUIFNMJ2K	13 Januari 2021	383.000	
29	BPOM GORONTALO	Pengembalian Belanja Kampanye Kosmetik BPOM Gorontalo Tahun 2020	6B3953CIEOCL7ALN	25 Juni 2021	4.628.000	4.628.000
TOTAL					1.934.485.720	1.934.485.720

No	Nama Satker	Uraian	No. Dokumen	Tgl Dokumen	Nilai	Total
1	SEKRETARIAT UTAMA	Pengembalian Renovasi Ruang Kerja Inspektorat II Gedung I Lantai 2 (PT. Tria Makro Dinamika)	032C18N3DNKKUMU9	15 April 2021	6.350.475	399.710.216
		Renovasi Toilet Karyawan Gedung F Lantai 2 (PT. Alfa Cahaya Alam)	10DD661QU7TFNIIG		5.700.694	
		Renovasi Gedung F Timur Lantai 2 (PT. Afar Cerdas Nusantara)	5E36648VUIOMTHRK		8.657.275	
		Renovasi Gedung B Lantai 4 (CV. Mustika Sentosa Abadi)	FB9222G4UTJU319A		10.354.669	
		Renovasi Ruang Pimpinan Direktur Standar OT Gedung C Lantai 2 (PT. Bintang Jaya Kreasi)	988398N3DNKKUI39	16 April 2021	10.609.849	
		Renovasi Ruang Rapat Gedung I dan Ruang Kabag Biro Umum dan SDM (CV. Mustika Jaya)	E180B8N3DNKKUH5T	19 April 2021	11.651.636	
		Renovasi Ruang Deputi II Gedung A Lantai 1 (PT. King 8)	051938N3DNKKUJTD		6.872.366	
		Renovasi Ruang TU Sestama (PT. King 8)	10A9655DEDB3AJHN		17.341.403	
		Renovasi Ruang Direktur Standardisasi Obat Gedung F Barat Lantai 1 (CV. Lumbung Berkat)	1D14148VUIOMTGQQ	20 April 2021	3.859.409	
		Renovasi Toilet dan Ruang Kepala Biro Umum dan SDM (PT. Nadya Nadyroha)	2A29C6U8E2FS4LVT		10.980.878	
		Renovasi Ruang direktur SPO, KMEI & PMPU gedung F Timur (CV. Emmasindo)	411208N3DNKLVQA9		19.858.247	
		Renovasi Ruang Kabag Biro Umum Ged I lantai 1 (PT. Nadya Nadyroha)	476410N9V8F59N64		11.483.803	
		Renovasi Ruang Rapat Deputi II Gedung A Lantai 1 (CV. Lumbung Berkat)	54CFA48VUIOMTGUS		5.322.920	
		Renovasi Ruang Rapat Standardisasi Obat Gedung F Barat Lantai 1 (CV. Lumbung Berkat)	7102A0N9V8F59FU8		7.063.296	
		Renovasi Ruang Sekretaris, Ruang Tamu, dan Ruang Rapat Sestama (PT. King 8)	956513CIEO6AGJMV		4.010.593	
		Renovasi Ruang Rapat Deputi 4 dan Ruang Rapat Inspektur Utama (CV. Lumbung Berkat)	BA3AB48VUIOMTHF4		4.951.445	
		Pekerjaan Pagar Masjid (PT, Mustika Cipta Kharisma)	03FC90N9V8FBOQU8		8.125.262	
		renovasi ruang BCC gedung A (PT. Mustika Cipta Kharisma)	1B0293CIEO6GVQGT		9.631.530	
		Renovasi ruang direktur gedung C (CV. Emmasindo)	3A0CD1JNF31O5S19		6.177.554	
		Renovasi Loby gedung E lantai 1 (PT. Inovasi Multi Kreasi)	74A0D6U8E2G2JQMB		10.907.334	
		Renovasi ruang rapat lantai 1 gedung E (PT. Mustika Cipta Kharisma)	A0E4F1JNF31O5QQR		6.583.236	
		Renovasi Loby gedung E lantai 1 (PT. Inovasi Multi Kreasi)	9069F6U8E2G2JS8V	22 April 2021	2.756.240	
		Pekerjaan Pagar Masjid (PT, Mustika Cipta Kharisma)	BDE473CIEO6K7SPL	26 April 2021	612.868	
		Kelebihan pembayaran atas kekurangan volume pekerjaan Lanjutan Gedung D TA 2020	9CC9F55DEDMT1TUL	10 Agustus 2021	184.161.749	
		Kelebihan pembayaran atas perbedaan spesifikasi pekerjaan Lanjutan Gedung D TA 2020 gedung D BPOM (Biro Umum) TA 2020	9CC9F55DEDMT1TUL	10 Agustus 2021	8.466.437	
			46DFB55DEDPmunid	6 September 2021	17.219.048	
		2	BBPOM SURABAYA	Pengembalian kelebihan pembayaran renovasi gedung TA 2020.	E05EC1JNF2RTI8SM	
3	BBPOM PEKANBARU	Pengembalian Pengadaan Pembangunan Pagar BBPOM di Pekanbaru TA 2015 (CV. Pamude Mandiri)	24BB73CIEOET8JGR	1 Juli 2021	6.000.000	22.818.569
		Pengembalian Belanja Renovasi Aula Gedung PEMDIK TA 2020 (CV Jeris Putra Riau)	A1D283CIEOETA8IV	2 Juli 2021	1.943.569	
		Pengembalian Pekerjaan Pembangunan Gedung E Laboratorium TA 2015 (CV. Putra Riau Mandiri)	C057B2G4UTSKTR6L	5 Juli 2021	2.000.000	
		Pengembalian Pengadaan Pembangunan Pagar BBPOM di Pekanbaru TA 2015 (CV. Pamude Mandiri)	6083D48VUJGHJGRI	13 Desember 2021	12.875.000	
		pengembalian kekurangan volume pekerjaan renovasi lantai 3	48DD92G4UTMM02AS	5 Mei 2021	5.000.000	
		pengembalian kekurangan volume pekerjaan renovasi lantai 3	4F6B248VUIUBNQ7Q	3 Juni 2021	5.000.000	
		pengembalian kekurangan volume pekerjaan renovasi lantai 3	94C803CIEO37FVOB	12 Maret 2021	5.000.000	
		pengembalian kekurangan volume pekerjaan renovasi lantai 3	6DD702G4UTSKT65Q	5 Juli 2021	2.983.500	
		pengembalian kekurangan volume pekerjaan renovasi lantai 3	E26B17QLTTBESOEU	26 Juli 2021	2.000.000	

No	Nama Satker	Uraian	No. Dokumen	Tgl Dokumen	Nilai	Total
4	BBPOM PALEMBANG	pengembalian kekurangan volume pekerjaan renovasi lantai 3	7D3C761QU89MSTHU	23 Agustus 2021	2.500.000	50.493.500
		pengembalian kekurangan volume pekerjaan renovasi lantai 3	E54648N3DO13GP2B	31 Agustus 2021	10.000.000	
		pengembalian kekurangan volume pekerjaan renovasi lantai 3	A159961QU8CMIKI5	23 September 2021	2.500.000	
		pengembalian kekurangan volume pekerjaan renovasi lantai 3	DC4870N9V91G4JJ	28 Oktober 2021	1.000.000	
		pengembalian kekurangan volume pekerjaan renovasi lantai 3	3D3FC1JNF3M61IJ5	5 November 2021	1.500.000	
		pengembalian kekurangan volume pekerjaan renovasi lantai 3	334997QLTTNCT0UE	22 November 2021	10.000.000	
		pengembalian kekurangan volume pekerjaan renovasi lantai 3	AD77055DEE08Q0OI	23 November 2021	1.510.000	
		pengembalian kekurangan volume pekerjaan renovasi lantai 3	4E8C81JNF3P2P9SR	6 Desember 2021	1.500.000	
5	BPOM AMBON	Pengembalian Belanja Pembangunan Gedung Pelayanan Publik (Pengembalian Temuan Inspektorat TA. 2019)	B44B73CIEOR901M3	18 November 2021	49.135.700	49.135.700
6	BPOM KUPANG	Pengembalian Kelebihan Bayar Untuk Pembangunan Ruang Arsip dan Ruang Olahraga	8CF807QLTSV4DIJI	8 Maret 2021	2.225.140	2.225.140
7	P3OMN	pengembalian belanja pengadaan Peremajaan Jaringan Listrik	C8CE055DED7Q4VNL	3 Maret 2021	2.232.818	2.232.818
8	BPOM BATAM	Pengembalian Pengadaan Renovasi Gedung Laboratorium PCR Tahun	CFF6361QU83QD3F4	25 Juni 2021	2.752.000	2.752.000
TOTAL					535.473.543	535.473.543

REALISASI BELANJA SATKER PER JENIS BELANJA TAHUN ANGGARAN 2021

NO	Kode Nama Satker	Pegawai			Barang			Modal			Total		
		Pagu	Real	%	Pagu	Real	%	Pagu	Real	%	Pagu	Real	%
1	419508 BALAI PENGAWAS OBAT DAN MAKANAN SOFIFI	5.189.638.000	5.179.852.309	99,81%	6.356.891.000	6.334.224.717	99,64%	2.661.297.000	2.661.289.055	100,00%	14.207.826.000	14.175.366.081	99,77%
2	419578 BALAI PENGAWAS OBAT DAN MAKANAN MAMUJU	4.342.713.000	4.342.225.355	99,99%	6.108.660.000	6.102.264.972	99,90%	8.818.210.000	8.817.687.756	99,99%	19.269.583.000	19.262.178.083	99,96%
3	432731 SEKRETARIAT UTAMA BADAN PENGAWAS OBAT DAN MAKANAN	156.236.724.000	153.442.781.960	98,21%	126.015.597.000	125.202.943.346	99,36%	52.171.156.000	52.039.205.191	99,75%	334.423.477.000	330.684.930.497	98,88%
4	432747 BALAI BESAR PENGAWAS OBAT DAN MAKANAN JAKARTA	16.940.724.000	16.869.011.275	99,58%	18.046.637.000	17.977.203.372	99,62%	6.699.337.000	6.692.108.695	99,89%	41.686.698.000	41.538.323.342	99,64%
5	432753 BALAI BESAR PENGAWAS OBAT DAN MAKANAN BANDUNG	21.103.254.000	21.007.761.018	99,55%	21.243.030.000	21.109.549.671	99,37%	8.144.485.000	8.141.385.785	99,96%	50.490.769.000	50.258.696.474	99,54%
6	432762 BALAI BESAR PENGAWAS OBAT DAN MAKANAN SEMARANG	20.579.527.000	20.569.621.357	99,95%	22.260.696.000	22.240.107.508	99,91%	3.619.760.000	3.618.789.900	99,97%	46.459.983.000	46.428.518.765	99,93%
7	432778 BALAI BESAR PENGAWAS OBAT DAN MAKANAN YOGYAKARTA	15.142.000.000	14.961.855.616	98,81%	13.237.425.000	13.132.538.397	99,21%	6.880.532.000	6.873.154.594	99,89%	35.259.957.000	34.967.548.607	99,17%
8	432784 BALAI BESAR PENGAWAS OBAT DAN MAKANAN SURABAYA	19.704.368.000	19.693.389.982	99,94%	21.303.485.000	21.293.689.540	99,95%	4.848.966.000	4.847.263.757	99,96%	45.856.819.000	45.834.343.279	99,95%
9	432790 BALAI BESAR PENGAWAS OBAT DAN MAKANAN BANDA ACEH	12.994.328.000	12.943.622.660	99,61%	13.560.263.000	13.435.764.299	99,08%	8.227.035.000	8.220.139.849	99,92%	34.781.626.000	34.599.526.808	99,48%
10	432804 BALAI BESAR PENGAWAS OBAT DAN MAKANAN MEDAN	19.230.391.000	19.068.824.792	99,16%	19.380.184.000	19.131.567.050	98,72%	10.256.149.000	10.247.970.153	99,92%	48.866.724.000	48.448.361.995	99,14%
11	432810 BALAI BESAR PENGAWAS OBAT DAN MAKANAN PADANG	18.400.491.000	18.317.141.974	99,55%	18.923.701.000	18.732.160.798	98,99%	4.123.960.000	4.118.999.382	99,88%	41.448.152.000	41.168.302.154	99,32%
12	432829 BALAI BESAR PENGAWAS OBAT DAN MAKANAN PEKAN BARU	15.233.323.000	15.216.105.264	99,89%	14.989.621.000	14.958.954.931	99,80%	2.961.983.000	2.961.856.500	100,00%	33.184.927.000	33.136.916.695	99,86%
13	432835 BALAI PENGAWAS OBAT DAN MAKANAN JAMBI	9.913.474.000	9.854.109.104	99,40%	13.377.836.000	13.001.221.637	97,18%	4.644.601.000	4.096.415.277	88,20%	27.935.911.000	26.951.746.018	96,48%
14	432841 BALAI BESAR PENGAWAS OBAT DAN MAKANAN PALEMBANG	11.132.080.000	11.122.502.829	99,91%	11.575.565.000	11.562.353.724	99,89%	9.064.483.000	9.064.478.759	100,00%	31.772.128.000	31.749.335.312	99,93%
15	432850 BALAI BESAR PENGAWAS OBAT DAN MAKANAN BANDAR LAMPUNG	13.762.019.000	13.684.976.909	99,44%	10.703.978.000	10.581.709.223	98,86%	3.032.673.000	3.025.991.869	99,78%	27.498.670.000	27.292.678.001	99,25%
16	432866 BALAI BESAR PENGAWAS OBAT DAN MAKANAN PONTIANAK	11.338.575.000	11.251.799.840	99,23%	11.338.435.000	11.322.689.690	99,86%	5.934.336.000	5.932.855.698	99,98%	28.611.346.000	28.507.345.228	99,64%
17	432872 BALAI BESAR PENGAWAS OBAT DAN MAKANAN DI PALANGKARAYA	9.659.954.000	9.625.448.095	99,64%	10.248.079.000	10.227.703.356	99,80%	3.768.172.000	3.767.534.223	99,98%	23.676.205.000	23.620.685.674	99,77%
18	432881 BALAI BESAR PENGAWAS OBAT DAN MAKANAN BANJARMASIN	11.896.159.000	11.878.917.673	99,86%	14.125.661.000	14.092.332.242	99,76%	21.335.122.000	18.724.899.395	87,77%	47.356.942.000	44.696.149.310	94,38%
19	432897 BALAI BESAR PENGAWAS OBAT DAN MAKANAN SAMARINDA	12.034.907.000	11.996.355.458	99,68%	12.023.623.000	12.006.396.672	99,86%	16.973.221.000	16.972.808.197	100,00%	41.031.751.000	40.975.560.327	99,86%
20	432901 BALAI BESAR PENGAWAS OBAT DAN MAKANAN MANADO	11.310.955.000	11.250.214.469	99,46%	17.236.134.000	16.839.144.350	97,70%	8.571.406.000	8.272.526.056	96,51%	37.118.495.000	36.361.884.875	97,96%
21	432917 BALAI PENGAWAS OBAT DAN MAKANAN PALU	10.399.525.000	10.347.883.738	99,50%	10.526.454.000	10.436.144.418	99,14%	7.193.883.000	7.134.878.104	99,18%	28.119.862.000	27.918.906.260	99,29%
22	432923 BALAI BESAR PENGAWAS OBAT DAN MAKANAN MAKASSAR	18.422.031.000	18.380.594.838	99,78%	18.268.631.000	17.942.879.845	98,22%	6.473.790.000	6.456.998.302	99,74%	43.164.452.000	42.780.472.985	99,11%
23	432932 BALAI PENGAWAS OBAT DAN MAKANAN KENDARI	9.247.782.000	9.185.760.731	99,33%	8.126.627.000	8.103.099.247	99,71%	3.203.832.000	3.203.665.248	99,99%	20.578.241.000	20.492.525.226	99,58%
24	432948 BALAI PENGAWAS OBAT DAN MAKANAN AMBON	7.501.000.000	7.479.335.209	99,71%	9.550.260.000	9.487.143.341	99,34%	4.200.206.000	4.199.399.600	99,98%	21.251.466.000	21.165.878.150	99,60%
25	432954 BALAI BESAR PENGAWAS OBAT DAN MAKANAN DENPASAR	16.528.385.000	16.366.706.912	99,02%	18.384.112.000	18.003.628.754	97,93%	8.724.129.000	8.716.346.358	99,91%	43.636.626.000	43.086.682.024	98,74%
26	432960 BALAI BESAR PENGAWAS OBAT DAN MAKANAN MATARAM	11.091.997.000	11.080.514.026	99,90%	10.667.624.000	10.638.563.634	99,73%	5.245.405.000	5.243.733.107	99,97%	27.005.026.000	26.962.810.767	99,84%
27	432979 BALAI PENGAWAS OBAT DAN MAKANAN KUPANG	9.119.421.000	9.105.955.741	99,85%	13.956.820.000	13.908.471.976	99,65%	4.843.548.000	4.841.744.501	99,96%	27.919.789.000	27.856.172.218	99,77%
28	432985 BALAI BESAR PENGAWAS OBAT DAN MAKANAN JAYAPURA	12.187.502.000	12.138.342.500	99,60%	13.115.452.000	12.968.999.022	98,88%	7.140.594.000	7.132.354.876	99,88%	32.443.548.000	32.239.696.398	99,37%
29	432991 BALAI PENGAWAS OBAT DAN MAKANAN BENGKULU	11.054.220.000	10.990.928.922	99,43%	11.365.660.000	11.357.316.092	99,93%	5.091.070.000	5.088.275.645	99,95%	27.510.950.000	27.436.520.659	99,73%
30	433005 INSPEKTORAT UTAMA BADAN POM	9.137.489.000	9.128.785.829	99,90%	10.523.269.000	10.512.269.204	99,90%	434.970.000	434.946.465	99,99%	20.095.728.000	20.076.001.498	99,90%
31	445155 DEPUTI I BIDANG PENGAWASAN OBAT NARKOTIKA PSIKOTROPIKA PREKURSOR DAN ZAT ADIKTIF	0	0	0	33.476.056.000	33.427.115.720	99,85%	2.276.500.000	2.267.926.490	99,62%	35.752.556.000	35.695.042.210	99,84%
32	445161 DEPUTI II BIDANG PENGAWASAN OBAT TRADISIONAL SUPLEMEN KESEHATAN DAN KOSMETIK	0	0	0	32.262.498.000	32.260.971.876	100,00%	2.096.766.000	2.096.695.013	100,00%	34.359.264.000	34.357.666.889	100,00%
33	445170 DEPUTI III BIDANG PENGAWASAN PANGAN OLAHAN	0	0	0	40.092.899.000	39.985.373.313	99,73%	2.480.393.000	2.479.271.864	99,95%	42.573.292.000	42.464.645.177	99,74%
34	632420 PUSAT PENGEMBANGAN PENGUJIAN OBAT DAN MAKANAN NASIONAL	22.518.488.000	22.307.188.034	99,06%	32.859.657.000	32.438.301.016	98,72%	33.627.974.000	33.606.503.750	99,94%	89.006.119.000	88.351.992.800	99,27%
35	632437 DEPUTI IV BIDANG PENINDAKAN	0	0	0	23.073.247.000	23.067.597.625	99,98%	1.658.026.000	1.657.833.320	99,99%	24.731.273.000	24.725.430.945	99,98%
36	632441 PUSAT RISET DAN KAJIAN OBAT DAN MAKANAN	4.793.270.000	4.365.726.013	91,08%	11.753.368.000	11.561.298.499	98,37%	0	0	0	16.546.638.000	15.927.024.512	96,26%
37	632458 PUSAT DATA DAN INFORMASI OBAT DAN MAKANAN	6.876.693.000	6.857.386.413	99,72%	21.427.666.000	21.422.568.046	99,98%	12.738.861.000	12.738.434.717	100,00%	41.043.220.000	41.018.389.176	99,94%
38	672821 BALAI BESAR PENGAWAS OBAT DAN MAKANAN DI SERANG	10.227.648.000	10.202.416.920	99,75%	11.306.048.000	11.129.693.179	98,44%	8.063.784.000	8.032.661.931	99,61%	29.597.480.000	29.364.772.030	99,21%
39	672828 PUSAT PENGEMBANGAN SUMBER DAYA MANUSIA PENGAWASAN OBAT DAN MAKANAN	6.366.006.000	6.302.523.581	99,00%	33.824.184.000	33.577.412.358	99,27%	1.041.015.000	1.040.934.100	99,99%	41.231.205.000	40.920.870.039	99,25%
40	672838 BALAI PENGAWAS OBAT DAN MAKANAN DI BATAM	8.049.739.000	7.957.862.273	98,86%	13.303.869.000	13.010.788.883	97,80%	4.627.299.000	4.610.294.000	99,63%	25.980.907.000	25.578.945.156	98,45%
41	672839 LOKA POM DI KOTA SURAKARTA	2.736.244.000	2.697.937.568	98,60%	1.496.618.000	1.494.711.972	99,87%	463.750.000	462.872.000	99,81%	4.696.612.000	4.655.521.540	99,13%
42	672840 LOKA POM DI KOTA TASIKMALAYA	2.014.414.000	2.006.571.024	99,61%	1.956.821.000	1.941.857.767	99,24%	45.940.000	45.940.000	100,00%	4.017.175.000	3.994.368.791	99,43%
43	672841 LOKA POM DI KABUPATEN KEDIRI	2.056.804.000	2.045.025.697	99,43%	1.061.886.000	1.055.020.605	99,35%	71.475.000	71.324.000	99,79%	3.190.165.000	3.171.370.302	99,41%
44	672842 BALAI PENGAWAS OBAT DAN MAKANAN DI PANGKAL PINANG	7.143.507.000	7.076.756.628	99,07%	8.918.888.000	8.847.294.434	99,20%	4.393.456.000	4.393.454.485	100,00%	20.455.851.000	20.317.505.547	99,32%
45	672843 LOKA POM DI KABUPATEN JEMBER	1.786.957.000	1.778.711.701	99,54%	1.276.564.000	1.273.360.029	99,75%	33.500.000	33.235.500	99,21%	3.097.021.000	3.085.307.230	99,62%

REALISASI BELANJA SATKER PER JENIS BELANJA TAHUN ANGGARAN 2021

NO	Kode Nama Satker	Pegawai			Barang			Modal			Total		
		Pagu	Real	%	Pagu	Real	%	Pagu	Real	%	Pagu	Real	%
46	672844 LOKA POM DI KABUPATEN BANYUMAS	2.288.363.000	2.277.012.678	99,50%	1.608.157.000	1.598.910.553	99,43%	111.000.000	111.000.000	100,00%	4.007.520.000	3.986.923.231	99,49%
47	672845 LOKA POM DI KOTA PALOPO	1.817.666.000	1.814.351.287	99,82%	1.945.537.000	1.945.055.860	99,98%	42.535.000	41.868.520	98,43%	3.805.738.000	3.801.275.667	99,88%
48	672846 LOKA POM DI KABUPATEN BOGOR	1.844.433.000	1.828.510.915	99,14%	1.868.245.000	1.842.362.220	98,61%	50.000.000	49.995.000	99,99%	3.762.678.000	3.720.868.135	98,89%
49	672847 LOKA POM DI KABUPATEN TANGERANG	2.210.235.000	2.198.858.844	99,49%	1.337.741.000	1.312.364.229	98,10%	374.000.000	374.000.000	100,00%	3.921.976.000	3.885.223.073	99,06%
50	672848 LOKA POM DI KOTA TARAKAN	2.195.411.000	2.192.425.159	99,86%	3.157.889.000	3.151.747.145	99,81%	398.100.000	396.396.000	99,57%	5.751.400.000	5.740.568.304	99,81%
51	672849 LOKA POM DI KOTA DUMAI	1.563.008.000	1.506.978.381	96,42%	2.029.899.000	2.020.737.482	99,55%	47.786.000	47.785.900	100,00%	3.640.693.000	3.575.501.763	98,21%
52	672850 LOKA POM DI KOTA BAUBAU	2.088.279.000	2.044.612.961	97,91%	1.538.877.000	1.528.389.692	99,32%	50.000.000	49.998.300	100,00%	3.677.156.000	3.623.000.953	98,53%
53	672851 LOKA POM DI KOTA LUBUKLINGGAU	1.621.384.000	1.611.839.653	99,41%	1.357.130.000	1.346.219.595	99,20%	54.900.000	54.890.000	99,98%	3.033.414.000	3.012.949.248	99,33%
54	672852 LOKA POM DI KABUPATEN MIMIKA	1.864.300.000	1.837.017.336	98,54%	1.485.371.000	1.474.534.588	99,27%	71.100.000	71.099.000	100,00%	3.420.771.000	3.382.650.924	98,89%
55	672853 LOKA POM DI KABUPATEN ENDE	1.660.087.000	1.637.486.877	98,64%	2.010.721.000	2.000.161.940	99,47%	448.421.000	447.839.339	99,87%	4.119.229.000	4.085.488.156	99,18%
56	672854 LOKA POM DI KABUPATEN KEPULAUAN TANIMBAR	1.414.855.000	1.402.838.478	99,15%	2.016.940.000	1.991.075.953	98,72%	445.000.000	444.917.000	99,98%	3.876.795.000	3.838.831.431	99,02%
57	672859 BALAI PENGAWAS OBAT DAN MAKANAN DI GORONTALO	5.441.148.000	5.399.204.727	99,23%	9.270.608.000	9.061.208.016	97,74%	4.010.301.000	3.989.903.032	99,49%	18.722.057.000	18.450.315.775	98,55%
58	689071 BALAI PENGAWAS OBAT DAN MAKANAN DI MANOKWARI	6.821.666.000	6.791.773.165	99,56%	10.050.416.000	10.042.542.877	99,92%	7.207.721.000	7.202.038.491	99,92%	24.079.803.000	24.036.354.533	99,82%
TOTAL		638.235.561.000	632.622.342.698	99,12%	834.308.210.000	828.451.710.500	99,30%	332.217.914.000	328.368.814.049	98,84%	1.804.761.685.000	1.789.442.867.247	99,15%

REALISASI BELANJA PER JENIS KEGIATAN

NO	Kode Nama Kegiatan	Pegawai			Barang			Modal			Total		
		Pagu	Real	%	Pagu	Real	%	Pagu	Real	%	Pagu	Real	%
1	3158 Peningkatan penyelenggaraan Kerjasama dan Hubungan Masyarakat BPOM	0	0	0	8.997.789.000	8.972.898.865	99,72%	124.500.000	114.250.000	91,77%	9.122.289.000	9.087.148.865	99,61%
2	3159 Koordinasi Perumusan Renstra dan Rencana Tahunan Penyusunan Dokumen Anggaran Keuangan serta Pengelolaan Kinerja dan Pelaporan	0	0	0	13.729.319.000	13.641.795.972	99,36%	130.155.000	130.135.000	99,98%	13.859.474.000	13.771.930.972	99,37%
3	3165 Pengawasan Obat dan Makanan di Seluruh Indonesia	0	0	0	325.963.822.000	322.810.475.508	99,03%	223.692.253.000	220.007.063.139	98,35%	549.656.075.000	542.817.538.647	98,76%
4	4110 Koordinasi Penyusunan Peraturan Perundang-undangan Advokasi Hukum serta Organisasi dan Tata Laksana	0	0	0	9.331.253.000	9.268.146.216	99,32%	179.000.000	177.950.000	99,41%	9.510.253.000	9.446.096.216	99,33%
5	4112 Pengelolaan Sumber Daya Manusia	0	0	0	7.364.631.000	7.231.503.044	98,19%	0	0	0	7.364.631.000	7.231.503.044	98,19%
6	4113 Pengembangan SDM Aparatur Badan POM	6.366.006.000	6.302.523.581	99,00%	33.824.184.000	33.577.412.358	99,27%	1.041.015.000	1.040.934.100	99,99%	41.231.205.000	40.920.870.039	99,25%
7	4114 Pengelolaan Teknologi Informasi Komunikasi Data dan Informasi Obat dan Makanan	6.876.693.000	6.857.386.413	99,72%	21.427.666.000	21.422.568.046	99,98%	12.738.861.000	12.738.434.717	100,00%	41.043.220.000	41.018.389.176	99,94%
8	4115 Pengawasan dan Peningkatan Akuntabilitas Aparatur I	9.137.489.000	9.128.785.829	99,90%	6.374.787.000	6.364.765.034	99,84%	434.970.000	434.946.465	99,99%	15.947.246.000	15.928.497.328	99,88%
9	4116 Pengawasan dan Peningkatan Akuntabilitas Aparatur II	0	0	0	4.148.482.000	4.147.504.170	99,98%	0	0	0	4.148.482.000	4.147.504.170	99,98%
10	4117 Pencegahan Kejahatan Obat dan Makanan	0	0	0	5.376.456.000	5.376.403.826	100,00%	1.479.326.000	1.479.158.120	99,99%	6.855.782.000	6.855.561.946	100,00%
11	4118 Intelijen Obat dan Makanan	0	0	0	6.903.694.000	6.902.719.910	99,99%	0	0	0	6.903.694.000	6.902.719.910	99,99%
12	4119 Pengawasan Obat Tradisional dan Suplemen Kesehatan	0	0	0	7.815.749.000	7.815.595.832	100,00%	140.000.000	139.940.000	99,96%	7.955.749.000	7.955.535.832	100,00%
13	4120 Pengawasan Produksi Pangan Olahan	0	0	0	9.394.147.000	9.392.985.045	99,99%	328.424.000	328.423.130	100,00%	9.722.571.000	9.721.408.175	99,99%
14	4121 Pengawasan Kosmetik	0	0	0	6.341.990.000	6.341.708.637	100,00%	0	0	0	6.341.990.000	6.341.708.637	100,00%
15	4122 Pengawasan Distribusi dan Pelayanan Obat Narkotika Psikotropika dan Prekursor	0	0	0	6.024.138.000	6.007.222.104	99,72%	113.000.000	112.500.000	99,56%	6.137.138.000	6.119.722.104	99,72%
16	4123 Pengawasan Keamanan Mutu dan Ekspor Impor Obat Narkotika Psikotropika Prekursor dan Zat Adiktif	0	0	0	7.240.265.000	7.236.480.507	99,95%	240.500.000	240.464.000	99,99%	7.480.765.000	7.476.944.507	99,95%
17	4124 Pengawasan Peredaran Pangan Olahan	0	0	0	9.037.146.000	8.947.678.995	99,01%	90.000.000	89.895.000	99,88%	9.127.146.000	9.037.573.995	99,02%
18	4125 Pengawasan Produksi Obat Narkotika Psikotropika dan Prekursor	0	0	0	6.449.229.000	6.439.291.342	99,85%	175.000.000	170.300.000	97,31%	6.624.229.000	6.609.591.342	99,78%
19	4126 Registrasi Pangan Olahan	0	0	0	6.688.577.000	6.685.308.814	99,95%	92.950.000	92.840.000	99,88%	6.781.527.000	6.778.148.814	99,95%
20	4127 Registrasi Obat	0	0	0	8.210.000.000	8.197.568.553	99,85%	0	0	0	8.210.000.000	8.197.568.553	99,85%
21	4128 Registrasi Obat Tradisional Suplemen Kesehatan dan Kosmetik	0	0	0	7.097.542.000	7.096.589.859	99,99%	140.000.000	139.990.000	99,99%	7.237.542.000	7.236.579.859	99,99%
22	4129 Standardisasi Obat Tradisional Suplemen Kesehatan dan Kosmetik	0	0	0	3.353.097.000	3.353.090.180	100,00%	1.816.766.000	1.816.765.013	100,00%	5.169.863.000	5.169.855.193	100,00%
23	4130 Standardisasi Pangan Olahan	0	0	0	5.391.368.000	5.383.710.510	99,86%	1.620.979.000	1.620.289.734	99,96%	7.012.347.000	7.004.000.244	99,88%
24	4131 Standardisasi Obat Narkotika Psikotropika Prekursor dan Zat Adiktif	0	0	0	5.552.424.000	5.546.553.214	99,89%	1.748.000.000	1.744.662.490	99,81%	7.300.424.000	7.291.215.704	99,87%
25	4132 Pemberdayaan Masyarakat dan Pelaku Usaha Pangan Olahan	0	0	0	9.581.661.000	9.575.689.949	99,94%	348.040.000	347.824.000	99,94%	9.929.701.000	9.923.513.949	99,94%
26	4133 Pengembangan Pengujian Obat dan Makanan	0	0	0	20.194.201.000	19.812.941.962	98,11%	33.627.974.000	33.606.503.750	99,94%	53.822.175.000	53.419.445.712	99,25%
27	4134 Penyidikan Tindak Pidana di Bidang Obat dan Makanan	0	0	0	6.928.087.000	6.926.254.103	99,97%	0	0	0	6.928.087.000	6.926.254.103	99,97%
28	4135 Riset dan Kajian di Bidang Obat dan Makanan	0	0	0	9.398.664.000	9.223.267.809	98,13%	0	0	0	9.398.664.000	9.223.267.809	98,13%
29	6384 Pengelolaan Sarana dan Prasarana BPOM	615.855.373.000	610.333.646.875	99,10%	244.648.712.000	243.237.372.982	99,42%	51.737.501.000	51.616.870.191	99,77%	912.241.586.000	905.187.890.048	99,23%
30	6385 Pemberdayaan Masyarakat dan Pelaku Usaha OT SK Kos	0	0	0	7.654.120.000	7.653.987.368	100,00%	0	0	0	7.654.120.000	7.653.987.368	100,00%
31	6386 Pemantauan Pelanggaran Hukum di Bidang Peredaran Obat dan Makanan melalui Siber	0	0	0	3.865.010.000	3.862.219.786	99,93%	178.700.000	178.675.200	99,99%	4.043.710.000	4.040.894.986	99,93%
TOTAL		638.235.561.000	632.622.342.698	99,12%	834.308.210.000	828.451.710.500	99,30%	332.217.914.000	328.368.814.049	98,84%	1.804.761.685.000	1.789.442.867.247	99,15%

LAPORAN REALISASI ANGGARAN BELANJA BARANG DALAM RANGKA COVID-19
TINGKAT KEMENTERIAN/LEMBAGA
UNTUK PERIODE 31 DESEMBER 2021

No	Nama Satker	521131	521241	521841	522192	523114	524115	Total
1	BALAI PENGAWAS OBAT DAN MAKANAN SOFIFI	6.019.999	14.704.000	21.123.436	65.801.004	0	0	107.648.439
2	BALAI PENGAWAS OBAT DAN MAKANAN MAMUJU	105.599.089	323.779.300	189.515.060	66.188.320		23.492.779	708.574.548
3	SEKRETARIAT UTAMA BADAN PENGAWAS OBAT DAN MAKANAN	2.176.250.714	215.439.100		1.576.150.537			3.967.840.351
4	BALAI BESAR PENGAWAS OBAT DAN MAKANAN JAKARTA	378.581.549	0	0	38.052.280	0	0	416.633.829
5	BALAI BESAR PENGAWAS OBAT DAN MAKANAN BANDUNG	64.695.102	272.943.894	408.163.570	30.747.000	0	0	776.549.566
6	BALAI BESAR PENGAWAS OBAT DAN MAKANAN SEMARANG	24.923.100	813.383.645	233.300.700	147.863.000	0	0	1.219.470.445
7	BALAI BESAR PENGAWAS OBAT DAN MAKANAN YOGYAKARTA	160.093.004	0	206.617.825	198.592.667			565.303.496
8	BALAI BESAR PENGAWAS OBAT DAN MAKANAN SURABAYA	19.836.300	198.147.950	59.621.850	14.088.000			291.694.100
9	BALAI BESAR PENGAWAS OBAT DAN MAKANAN BANDA ACEH	82.150.810	8.948.500		30.364.000			121.463.310
10	BALAI BESAR PENGAWAS OBAT DAN MAKANAN MEDAN	279.470.930	151.378.561		33.676.000			464.525.491
11	BALAI BESAR PENGAWAS OBAT DAN MAKANAN PADANG	190.162.321	132.098.539	65.344.104				387.604.964
12	BALAI BESAR PENGAWAS OBAT DAN MAKANAN PEKAN BARU	30.596.308	5.380.000	58.656.853	55.978.386			150.611.547
13	BALAI PENGAWAS OBAT DAN MAKANAN JAMBI	271.185.039			4.457.000			275.642.039
14	BALAI BESAR PENGAWAS OBAT DAN MAKANAN PALEMBANG	56.454.560	9.545.500		23.393.000			89.393.060
15	BALAI BESAR PENGAWAS OBAT DAN MAKANAN BANDAR LAMPUNG	28.764.944	212.917.388	217.980.636	79.045.969			538.708.937
16	BALAI BESAR PENGAWAS OBAT DAN MAKANAN PONTIANAK	71.532.220		4.174.500	110.942.500			186.649.220
17	BALAI BESAR PENGAWAS OBAT DAN MAKANAN DI PALANGKARAYA	86.526.685	23.137.500	125.760.480	76.473.000	18.840.000		330.737.665
18	BALAI BESAR PENGAWAS OBAT DAN MAKANAN BANJARMASIN	81.811.992	18.979.000	37.470.998	71.084.365			209.346.355
19	BALAI BESAR PENGAWAS OBAT DAN MAKANAN SAMARINDA	50.010.136	14.700.500	11.153.000	84.521.500			160.385.136
20	BALAI BESAR PENGAWAS OBAT DAN MAKANAN MANADO	581.051.660	271.341.991	3.986.000	198.957.997			1.055.337.648
21	BALAI PENGAWAS OBAT DAN MAKANAN PALU	176.804.543	0	154.968.000	229.237.000	0	0	561.009.543
22	BALAI BESAR PENGAWAS OBAT DAN MAKANAN MAKASSAR	131.911.132	356.899.000	15.696.800	69.065.225	17.100.000		590.672.157
23	BALAI PENGAWAS OBAT DAN MAKANAN KENDARI	114.043.405	5.272.500	0	87.713.100	0	18.122.000	225.151.005
24	BALAI PENGAWAS OBAT DAN MAKANAN AMBON	452.496.192	602.523.650	14.900.000	24.791.000	0	0	1.094.710.842
25	BALAI BESAR PENGAWAS OBAT DAN MAKANAN DENPASAR	299.673.717	46.727.545	0	152.613.000	0	0	499.014.262
26	BALAI BESAR PENGAWAS OBAT DAN MAKANAN MATARAM	233.107.666	5.652.000		44.415.000			283.174.666
27	BALAI PENGAWAS OBAT DAN MAKANAN KUPANG	283.366.224	29.976.000		180.932.724			494.274.948
28	BALAI BESAR PENGAWAS OBAT DAN MAKANAN JAYAPURA		65.100.000		96.027.000			161.127.000
29	BALAI PENGAWAS OBAT DAN MAKANAN BENGKULU	188.776.056		223.336.966	61.910.500			474.023.522
30	INSPEKTORAT UTAMA BADAN POM	536.693.637			322.780.465			859.474.102
31	DEPUTI I BIDANG PENGAWASAN OBAT, NARKOTIKA, PSIKOTROPIKA, PREKURSOR, DAN ZAT	1.381.057.002	242.355.915	0	1.241.315.626	0	96.073.071	2.960.801.614
32	DEPUTI II BIDANG PENGAWASAN OBAT TRADISIONAL, SUPLEMEN KESEHATAN, DAN	826.220.697			277.553.921			1.103.774.618
33	DEPUTI III BIDANG PENGAWASAN PANGAN OLAHAN	1.319.664.488	682.523.398		1.198.130.611			3.200.318.497
34	PUSAT PENGEMBANGAN PENGUJIAN OBAT DAN MAKANAN NASIONAL	572.752.924	2.818.153.290	802.284.885	214.372.500	156.373.938	145.433.409	4.709.370.946
35	DEPUTI IV BIDANG PENINDAKAN	455.801.057			238.358.200			694.159.257
36	PUSAT RISET DAN KAJIAN OBAT DAN MAKANAN	230.934.331			197.417.073			428.351.404
37	PUSAT DATA DAN INFORMASI OBAT DAN MAKANAN	381.507.875			364.405.808			745.913.683
38	BALAI BESAR PENGAWAS OBAT DAN MAKANAN DI SERANG	25.631.801	63.946.630	56.100.984	32.261.034	0	0	177.940.449
39	PUSAT PENGEMBANGAN SUMBER DAYA MANUSIA PENGAWASAN OBAT DAN MAKANAN	313.395.047	16.020.000	54.010.687	501.387.276			884.813.010
40	BALAI PENGAWAS OBAT DAN MAKANAN DI BATAM	31.012.100	1.500.000	84.843.377	118.342.000			235.697.477
41	LOKA POM DI KOTA SURAKARTA	8.094.589			22.410.200			30.504.789
42	LOKA POM DI KOTA TASIKMALAYA	2.752.300			21.000.000			23.752.300
43	LOKA POM DI KABUPATEN KEDIRI	4.056.382	6.830.000		8.460.000			19.346.382
44	BALAI PENGAWAS OBAT DAN MAKANAN DI PANGKAL PINANG	35.453.871		165.947.414	18.217.000			219.618.285
45	LOKA POM DI KABUPATEN JEMBER	2.590.441			5.578.000			8.168.441
46	LOKA POM DI KABUPATEN BANYUMAS	10.968.900	10.311.980		19.387.000			40.667.880
47	LOKA POM DI KOTA PALOPO	1.742.900			14.628.000			16.370.900
48	LOKA POM DI KABUPATEN BOGOR	2.030.110,00						2.030.110
49	LOKA POM DI KABUPATEN TANGERANG	32.695.378	2.301.500		7.528.295			42.525.173
50	LOKA POM DI KOTA TARAKAN	18.322.758	7.944.000	0	53.205.000	0	0	79.471.758
51	LOKA POM DI KOTA DUMAI	1.100.000		9.820.000	29.192.000			40.112.000
52	LOKA POM DI KOTA BAUBAU	63.541.021	11.364.450	6.385.315	5.962.000			87.252.786
53	LOKA POM DI KOTA LUBUKLINGGAU	1.984.000			4.889.000			6.873.000
54	LOKA POM DI KABUPATEN MIMIKA	6.674.000			11.951.000			18.625.000
55	LOKA POM DI KABUPATEN ENDE	21.414.436	0	0	28.519.998	0	0	49.934.434
56	LOKA POM DI KABUPATEN KEPULAUAN TANIMBAR				16.498.500			16.498.500
57	BALAI PENGAWAS OBAT DAN MAKANAN DI GORONTALO		245.000.000	9.988.400				254.988.400
58	BALAI PENGAWAS OBAT DAN MAKANAN DI MANOKWARI	16.501.859	9.347.000		97.439.506	14.999.900	15.150.000	153.438.265
	Total Bruto	12.930.489.301	7.916.574.226	3.241.151.840	8.924.271.087	171.373.838	334.211.259	33.518.071.551
	Pengembalian	3.651.045			3.576.000		550.000	7.777.045
	Total Netto	12.926.838.256	7.916.574.226	3.241.151.840	8.920.695.087	171.373.838	333.661.259	33.510.294.506

Lampiran 12. Belanja Peralatan dan Mesin Per Satker

No	Nama Satker	Belanja Modal Peralatan dan Mesin	Belanja Modal Peralatan dan Mesin-penanganan Pandemi Covid	Belanja Penambahan Nilai Peralatan dan Mesin	TOTAL
1	BALAI PENGAWAS OBAT DAN MAKANAN SOFIFI	2.661.289.055	0		2.661.289.055
2	BALAI PENGAWAS OBAT DAN MAKANAN MAMUJU	75.959.300	3.500.000		79.459.300
3	SEKRETARIAT UTAMA BADAN PENGAWAS OBAT DAN MAKANAN	26.177.823.417		102.715.950	26.280.539.367
4	BALAI BESAR PENGAWAS OBAT DAN MAKANAN JAKARTA	5.838.799.895	0	73.889.200	5.912.689.095
5	BALAI BESAR PENGAWAS OBAT DAN MAKANAN BANDUNG	3.402.102.960	3.067.188.563	0	6.469.291.523
6	BALAI BESAR PENGAWAS OBAT DAN MAKANAN SEMARANG	3.402.918.900	0	0	3.402.918.900
7	BALAI BESAR PENGAWAS OBAT DAN MAKANAN YOGYAKARTA	5.961.896.658		110.050.000	6.071.946.658
8	BALAI BESAR PENGAWAS OBAT DAN MAKANAN SURABAYA	4.075.953.246			4.075.953.246
9	BALAI BESAR PENGAWAS OBAT DAN MAKANAN BANDA ACEH	7.011.027.040			7.011.027.040
10	BALAI BESAR PENGAWAS OBAT DAN MAKANAN MEDAN	5.772.979.350	2.974.675.400	685.060.000	9.432.714.750
11	BALAI BESAR PENGAWAS OBAT DAN MAKANAN PADANG	3.043.880.775		293.134.000	3.337.014.775
12	BALAI BESAR PENGAWAS OBAT DAN MAKANAN PEKAN BARU	2.657.587.500		247.980.000	2.905.567.500
13	BALAI PENGAWAS OBAT DAN MAKANAN JAMBI	3.577.116.450			3.577.116.450
14	BALAI BESAR PENGAWAS OBAT DAN MAKANAN PALEMBANG	4.859.163.795	2.963.318.600	145.341.900	7.967.824.295
15	BALAI BESAR PENGAWAS OBAT DAN MAKANAN BANDAR LAMPUNG	2.314.004.841			2.314.004.841
16	BALAI BESAR PENGAWAS OBAT DAN MAKANAN PONTIANAK	4.511.336.555	515.931.353	287.497.790	5.314.765.698
17	BALAI BESAR PENGAWAS OBAT DAN MAKANAN DI PALANGKARAYA	2.553.614.600		1.095.290.000	3.648.904.600
18	BALAI BESAR PENGAWAS OBAT DAN MAKANAN BANJARMASIN	2.841.555.206	3.305.948.900	515.500.000	6.663.004.106
19	BALAI BESAR PENGAWAS OBAT DAN MAKANAN SAMARINDA	6.093.495.972	2.574.573.440	127.512.000	8.795.581.412
20	BALAI BESAR PENGAWAS OBAT DAN MAKANAN MANADO	3.574.213.850	2.840.667.900		6.414.881.750
21	BALAI PENGAWAS OBAT DAN MAKANAN PALU	3.871.270.354	2.285.933.100	466.305.100	6.623.508.554
22	BALAI BESAR PENGAWAS OBAT DAN MAKANAN MAKASSAR	5.914.203.877		87.466.500	6.001.670.377
23	BALAI PENGAWAS OBAT DAN MAKANAN KENDARI	2.365.164.548	0	434.377.900	2.799.542.448
24	BALAI PENGAWAS OBAT DAN MAKANAN AMBON	3.861.518.600	0	23.017.500	3.884.536.100
25	BALAI BESAR PENGAWAS OBAT DAN MAKANAN DENPASAR	3.685.208.350	4.803.953.780	0	8.489.162.130
26	BALAI BESAR PENGAWAS OBAT DAN MAKANAN MATARAM	5.058.702.248			5.058.702.248
27	BALAI PENGAWAS OBAT DAN MAKANAN KUPANG	1.776.956.101	3.037.258.400	7.530.000	4.821.744.501
28	BALAI BESAR PENGAWAS OBAT DAN MAKANAN JAYAPURA	6.017.663.576		651.591.300	6.669.254.876
29	BALAI PENGAWAS OBAT DAN MAKANAN BENGKULU	4.016.197.145	120.390.000	624.339.200	4.760.926.345
30	INSPEKTORAT UTAMA BADAN POM	326.206.904			326.206.904
31	DEPUTI I BIDANG PENGAWASAN OBAT, NARKOTIKA, PSIKOTROPIKA, PREKURSOR, DAN ZAT	1.596.126.490	0	104.500.000	1.700.626.490
32	DEPUTI II BIDANG PENGAWASAN OBAT TRADISIONAL, SUPLEMEN KESEHATAN, DAN	1.811.965.013		4.800.000	1.816.765.013
33	DEPUTI III BIDANG PENGAWASAN PANGAN OLAHAN	1.611.037.864		109.235.000	1.720.272.864
34	PUSAT PENGEMBANGAN PENGUJIAN OBAT DAN MAKANAN NASIONAL	33.069.317.650		385.587.400	33.454.905.050
35	DEPUTI IV BIDANG PENINDAKAN	1.499.609.720		158.223.600	1.657.833.320
36	PUSAT RISET DAN KAJIAN OBAT DAN MAKANAN				0
37	PUSAT DATA DAN INFORMASI OBAT DAN MAKANAN	6.566.800.410		464.899.000	7.031.699.410
38	BALAI BESAR PENGAWAS OBAT DAN MAKANAN DI SERANG	2.873.910.948	3.683.938.900	656.245.700	7.214.095.548
39	PUSAT PENGEMBANGAN SUMBER DAYA MANUSIA PENGAWASAN OBAT DAN MAKANAN	348.886.100			348.886.100
40	BALAI PENGAWAS OBAT DAN MAKANAN DI BATAM	2.065.743.000	2.274.438.000	270.987.000	4.611.168.000
41	LOKA POM DI KOTA SURAKARTA	462.872.000			462.872.000
42	LOKA POM DI KOTA TASIKMALAYA	45.940.000			45.940.000
43	LOKA POM DI KABUPATEN KEDIRI	71.324.000			71.324.000
44	BALAI PENGAWAS OBAT DAN MAKANAN DI PANGKAL PINANG	3.946.649.485		446.805.000	4.393.454.485
45	LOKA POM DI KABUPATEN JEMBER	33.399.000			33.399.000
46	LOKA POM DI KABUPATEN BANYUMAS	81.000.000			81.000.000
47	LOKA POM DI KOTA PALOPO	37.529.400			37.529.400
48	LOKA POM DI KABUPATEN BOGOR	49.995.000			49.995.000
49	LOKA POM DI KABUPATEN TANGERANG	374.000.000			374.000.000
50	LOKA POM DI KOTA TARAKAN	396.396.000	0		396.396.000
51	LOKA POM DI KOTA DUMAI	47.785.900			47.785.900
52	LOKA POM DI KOTA BAUBAU	49.998.300			49.998.300
53	LOKA POM DI KOTA LUBUKLINGGAU	54.890.000			54.890.000
54	LOKA POM DI KABUPATEN MIMIKA	57.099.000			57.099.000
55	LOKA POM DI KABUPATEN ENDE	447.839.339	0	0	447.839.339
56	LOKA POM DI KABUPATEN KEPULAUAN TANIMBAR	444.917.000			444.917.000
57	BALAI PENGAWAS OBAT DAN MAKANAN DI GORONTALO	3.348.469.400			3.348.469.400
58	BALAI PENGAWAS OBAT DAN MAKANAN DI MANOKWARI	1.645.049.489	3.103.779.100	395.439.250	5.144.267.839
TOTAL		200.338.361.576	37.555.495.436	8.975.320.290	246.869.177.302
Pengembalian		600.500	437.000		1.037.500
Total Netto		200.337.761.076	37.555.058.436	8.975.320.290	246.868.139.802

Lampiran 13. Pagu Anggaran, Realisasi Anggaran, Target dan Realisasi Output dari masing-masing Prioritas Nasional

NO	Kd PN	Nm PN	Kd Prog	Kd Keg	Kd KRO	Kd RO	Nm RO	Pagu Anggaran	Real Belanja	Target Output	Real Vol RO omspan	Satuan (apabila ada yang belum terisi mohon untuk diisi)
1	03	Meningkatkan Sumber Daya Manusia Berkualitas dan Berdaya Sa	DR	3165	QDB	001	Sekolah dengan Pangan Jajanan Anak Sekolah (PJAS) aman	16.647.798.000	15.961.049.706	1.330	1.353	Sekolah
2	03	Meningkatkan Sumber Daya Manusia Berkualitas dan Berdaya Sa	DR	3165	QDB	002	Desa Pangan Aman	25.063.931.000	24.198.050.941	425	428	Desa
3	03	Meningkatkan Sumber Daya Manusia Berkualitas dan Berdaya Sa	DR	3165	QDB	003	Pasar aman dari bahan berbahaya	6.489.963.000	6.261.075.029	169	172	Pasar
4	03	Meningkatkan Sumber Daya Manusia Berkualitas dan Berdaya Sa	DR	3165	QIA	001	Sampel Makanan yang Diperiksa oleh BB/BPOM	13.227.445.000	12.797.064.079	16.356	16.651	Persen
5	03	Meningkatkan Sumber Daya Manusia Berkualitas dan Berdaya Sa	DR	3165	QIA	002	Sampel Makanan yang Diperiksa oleh Loka POM I	979.286.000	941.882.005	2.841	2.856	Persen
6	03	Meningkatkan Sumber Daya Manusia Berkualitas dan Berdaya Sa	DR	3165	QIA	003	Sampel Makanan yang Diperiksa oleh Loka POM II	292.661.000	291.827.702	829	828	Persen
7	03	Meningkatkan Sumber Daya Manusia Berkualitas dan Berdaya Sa	DR	3165	QIA	005	Sampel Obat, Obat Tradisional, Kosmetik dan Suplemen Kesehatan yang Diperiksa Sesuai Standar oleh BB/BPOM	26.015.836.000	24.761.459.681	44.345	44.495	Persen
8	03	Meningkatkan Sumber Daya Manusia Berkualitas dan Berdaya Sa	DR	3165	QIA	006	Sampel Obat, Obat Tradisional, Kosmetik dan Suplemen Kesehatan yang Diperiksa Sesuai Standar oleh Loka POM I	2.197.334.000	2.159.536.655	6.768	6.851	Persen
9	03	Meningkatkan Sumber Daya Manusia Berkualitas dan Berdaya Sa	DR	3165	QIA	007	Sampel Obat, Obat Tradisional, Kosmetik dan Suplemen Kesehatan yang Diperiksa Sesuai Standar oleh Loka POM II	759.867.000	754.880.440	2.603	2.624	Persen
10	03	Meningkatkan Sumber Daya Manusia Berkualitas dan Berdaya Sa	DR	3165	QIA	008	Sampel pangan fortifikasi yang di periksa oleh BB/BPOM	1.003.357.000	930.933.263	2.903	2.918	Persen
11	03	Meningkatkan Sumber Daya Manusia Berkualitas dan Berdaya Sa	DR	3165	QIC	001	Sarana Produksi Obat dan Makanan yang Diperiksa oleh BB/BPOM	4.116.555.000	3.995.857.293	3.976	4.080	Persen
12	03	Meningkatkan Sumber Daya Manusia Berkualitas dan Berdaya Sa	DR	3165	QIC	002	Sarana Produksi Obat dan Makanan yang Diperiksa oleh Loka POM I	827.624.000	813.447.689	898	929	Persen
13	03	Meningkatkan Sumber Daya Manusia Berkualitas dan Berdaya Sa	DR	3165	QIC	003	Sarana Produksi Obat dan Makanan yang Diperiksa oleh Loka POM II	421.660.000	420.175.105	310	316	Persen
14	03	Meningkatkan Sumber Daya Manusia Berkualitas dan Berdaya Sa	DR	3165	QIC	004	Sarana Distribusi Obat, Obat Tradisional, Kosmetik, Suplemen Kesehatan dan Makanan yang Diperiksa oleh BB/BPOM	23.068.788.000	22.498.824.820	21.820	22.778	Persen
15	03	Meningkatkan Sumber Daya Manusia Berkualitas dan Berdaya Sa	DR	3165	QIC	005	Sarana Distribusi Obat, Obat Tradisional, Kosmetik, Suplemen Kesehatan dan Makanan yang Diperiksa oleh Loka POM I	5.050.819.000	5.004.582.023	5.442	5.700	Persen
16	03	Meningkatkan Sumber Daya Manusia Berkualitas dan Berdaya Sa	DR	3165	QIC	006	Sarana Distribusi Obat, Obat Tradisional, Kosmetik, Suplemen Kesehatan dan Makanan yang Diperiksa oleh Loka POM II	2.051.179.000	2.048.912.247	1.959	2.021	Persen
17	03	Meningkatkan Sumber Daya Manusia Berkualitas dan Berdaya Sa	DR	3165	QCD	U01	PERKARA DI BIDANG PENYIDIKAN OBAT DAN MAKANAN DI DKI JAKARTA	545.034.000	544.808.639	6	6	Persen
18	03	Meningkatkan Sumber Daya Manusia Berkualitas dan Berdaya Sa	DR	3165	QCD	U02	PERKARA DI BIDANG PENYIDIKAN OBAT DAN MAKANAN DI LOKA POM KOTA BANDUNG	918.444.000	916.545.512	10	10	Persen
19	03	Meningkatkan Sumber Daya Manusia Berkualitas dan Berdaya Sa	DR	3165	QCD	U03	PERKARA DI BIDANG PENYIDIKAN OBAT DAN MAKANAN DI LOKA POM KOTA TASIKMALAYA	66.405.000	64.362.000	1	1	Persen
20	03	Meningkatkan Sumber Daya Manusia Berkualitas dan Berdaya Sa	DR	3165	QCD	U04	PERKARA DI BIDANG PENYIDIKAN OBAT DAN MAKANAN DI LOKA POM KAB BOGOR	123.800.000	116.363.800	2	2	Persen
21	03	Meningkatkan Sumber Daya Manusia Berkualitas dan Berdaya Sa	DR	3165	QCD	U05	PERKARA DI BIDANG PENYIDIKAN OBAT DAN MAKANAN DI BBPOM SEMARANG	837.839.000	837.377.959	10	10	Persen
22	03	Meningkatkan Sumber Daya Manusia Berkualitas dan Berdaya Sa	DR	3165	QCD	U06	PERKARA DI BIDANG PENYIDIKAN OBAT DAN MAKANAN DI LOKA POM KAB BANYUMAS	161.031.000	160.090.458	3	3	Persen
23	03	Meningkatkan Sumber Daya Manusia Berkualitas dan Berdaya Sa	DR	3165	QCD	U07	PERKARA DI BIDANG PENYIDIKAN OBAT DAN MAKANAN DI LOKA POM KOTA SURAKARTA	182.593.000	182.309.420	2	2	Persen
24	03	Meningkatkan Sumber Daya Manusia Berkualitas dan Berdaya Sa	DR	3165	QCD	U08	PERKARA DI BIDANG PENYIDIKAN OBAT DAN MAKANAN DI BBPOM YOGYAKARTA	375.668.000	373.717.744	3	2	Persen
25	03	Meningkatkan Sumber Daya Manusia Berkualitas dan Berdaya Sa	DR	3165	QCD	U09	PERKARA DI BIDANG PENYIDIKAN OBAT DAN MAKANAN DI BBPOM SURABAYA	805.100.000	805.093.998	6	6	Persen
26	03	Meningkatkan Sumber Daya Manusia Berkualitas dan Berdaya Sa	DR	3165	QCD	U10	PERKARA DI BIDANG PENYIDIKAN OBAT DAN MAKANAN DI LOKA POM KAB KEDIRI	60.724.000	60.547.927	1	1	Persen
27	03	Meningkatkan Sumber Daya Manusia Berkualitas dan Berdaya Sa	DR	3165	QCD	U11	PERKARA DI BIDANG PENYIDIKAN OBAT DAN MAKANAN DI LOKA POM KAB JEMBER	78.265.000	77.364.900	1	1	Persen
28	03	Meningkatkan Sumber Daya Manusia Berkualitas dan Berdaya Sa	DR	3165	QCD	U12	PERKARA DI BIDANG PENYIDIKAN OBAT DAN MAKANAN DI BBPOM BANDA ACEH	399.870.000	393.363.858	5	5	Persen
29	03	Meningkatkan Sumber Daya Manusia Berkualitas dan Berdaya Sa	DR	3165	QCD	U13	PERKARA DI BIDANG PENYIDIKAN OBAT DAN MAKANAN DI LOKA POM KAB ACEH TENGAH	76.225.000	76.101.904	1	1	Persen
30	03	Meningkatkan Sumber Daya Manusia Berkualitas dan Berdaya Sa	DR	3165	QCD	U14	PERKARA DI BIDANG PENYIDIKAN OBAT DAN MAKANAN DI LOKA POM KAB ACEH SELATAN	74.797.000	73.343.500	1	1	Persen
31	03	Meningkatkan Sumber Daya Manusia Berkualitas dan Berdaya Sa	DR	3165	QCD	U15	PERKARA DI BIDANG PENYIDIKAN OBAT DAN MAKANAN DI BBPOM MEDAN	760.460.000	718.034.768	8	8	Persen
32	03	Meningkatkan Sumber Daya Manusia Berkualitas dan Berdaya Sa	DR	3165	QCD	U16	PERKARA DI BIDANG PENYIDIKAN OBAT DAN MAKANAN DI LOKA POM KAB TOBA SAMOSIR	68.756.000	62.541.438	1	1	Persen
33	03	Meningkatkan Sumber Daya Manusia Berkualitas dan Berdaya Sa	DR	3165	QCD	U17	PERKARA DI BIDANG PENYIDIKAN OBAT DAN MAKANAN DI LOKA POM KOTA TANJUNGBALAI	60.965.000	57.130.677	1	1	Persen
34	03	Meningkatkan Sumber Daya Manusia Berkualitas dan Berdaya Sa	DR	3165	QCD	U18	PERKARA DI BIDANG PENYIDIKAN OBAT DAN MAKANAN DI BBPOM PADANG	293.452.000	292.422.250	3	4	Persen
35	03	Meningkatkan Sumber Daya Manusia Berkualitas dan Berdaya Sa	DR	3165	QCD	U19	PERKARA DI BIDANG PENYIDIKAN OBAT DAN MAKANAN DI LOKA POM KOTA PAYAKUMBUH	77.187.000	77.178.400	1	2	Persen
36	03	Meningkatkan Sumber Daya Manusia Berkualitas dan Berdaya Sa	DR	3165	QCD	U20	PERKARA DI BIDANG PENYIDIKAN OBAT DAN MAKANAN DI LOKA POM KAB DHARMASRAYA	62.800.000	61.747.000	1	1	Persen
37	03	Meningkatkan Sumber Daya Manusia Berkualitas dan Berdaya Sa	DR	3165	QCD	U21	PERKARA DI BIDANG PENYIDIKAN OBAT DAN MAKANAN DI BBPOM PEKANBARU	486.568.000	486.178.880	5	5	Persen
38	03	Meningkatkan Sumber Daya Manusia Berkualitas dan Berdaya Sa	DR	3165	QCD	U22	PERKARA DI BIDANG PENYIDIKAN OBAT DAN MAKANAN DI LOKA POM KOTA DUMAI	117.411.000	116.790.234	1	1	Persen
39	03	Meningkatkan Sumber Daya Manusia Berkualitas dan Berdaya Sa	DR	3165	QCD	U23	PERKARA DI BIDANG PENYIDIKAN OBAT DAN MAKANAN DI LOKA POM KAB INDRAGIRI HILIR	169.466.000	169.207.720	2	2	Persen
40	03	Meningkatkan Sumber Daya Manusia Berkualitas dan Berdaya Sa	DR	3165	QCD	U24	PERKARA DI BIDANG PENYIDIKAN OBAT DAN MAKANAN DI BBPOM JAMBI	389.078.000	380.826.493	4	4	Persen
41	03	Meningkatkan Sumber Daya Manusia Berkualitas dan Berdaya Sa	DR	3165	QCD	U25	PERKARA DI BIDANG PENYIDIKAN OBAT DAN MAKANAN DI LOKA POM KOTA SUNGAI PENUH	81.910.000	69.813.825	1	2	Persen
42	03	Meningkatkan Sumber Daya Manusia Berkualitas dan Berdaya Sa	DR	3165	QCD	U26	PERKARA DI BIDANG PENYIDIKAN OBAT DAN MAKANAN DI BBPOM PALEMBANG	414.030.000	413.857.788	4	4	Persen
43	03	Meningkatkan Sumber Daya Manusia Berkualitas dan Berdaya Sa	DR	3165	QCD	U27	PERKARA DI BIDANG PENYIDIKAN OBAT DAN MAKANAN DI LOKA POM KOTA LUBUKLINGGAU	53.981.000	46.422.000	1	1	Persen
44	03	Meningkatkan Sumber Daya Manusia Berkualitas dan Berdaya Sa	DR	3165	QCD	U28	PERKARA DI BIDANG PENYIDIKAN OBAT DAN MAKANAN DI LOKA POM BANDAR LAMPUNG	351.465.000	304.408.936	7	6	Persen
45	03	Meningkatkan Sumber Daya Manusia Berkualitas dan Berdaya Sa	DR	3165	QCD	U29	PERKARA DI BIDANG PENYIDIKAN OBAT DAN MAKANAN DI LOKA POM KABUPATEN TULANG BAWANG	39.410.000	26.000.355	1	1	Persen
46	03	Meningkatkan Sumber Daya Manusia Berkualitas dan Berdaya Sa	DR	3165	QCD	U30	PERKARA DI BIDANG PENYIDIKAN OBAT DAN MAKANAN DI BBPOM PONTIANAK	559.539.000	559.431.094	5	5	Persen
47	03	Meningkatkan Sumber Daya Manusia Berkualitas dan Berdaya Sa	DR	3165	QCD	U31	PERKARA DI BIDANG PENYIDIKAN OBAT DAN MAKANAN DI LOKA POM KABUPATEN SANGGAU	80.942.000	80.112.300	1	1	Persen
48	03	Meningkatkan Sumber Daya Manusia Berkualitas dan Berdaya Sa	DR	3165	QCD	U32	PERKARA DI BIDANG PENYIDIKAN OBAT DAN MAKANAN DI BBPOM PALANGKA RAYA	300.455.000	300.355.394	6	6	Persen
49	03	Meningkatkan Sumber Daya Manusia Berkualitas dan Berdaya Sa	DR	3165	QCD	U33	PERKARA DI BIDANG PENYIDIKAN OBAT DAN MAKANAN DI LOKA POM KABUPATEN KOTAWARINGIN BARU	68.158.000	68.156.940	2	2	Persen
50	03	Meningkatkan Sumber Daya Manusia Berkualitas dan Berdaya Sa	DR	3165	QCD	U34	PERKARA DI BIDANG PENYIDIKAN OBAT DAN MAKANAN DI BBPOM BANJARMASIN	711.344.000	706.496.398	8	10	Persen
51	03	Meningkatkan Sumber Daya Manusia Berkualitas dan Berdaya Sa	DR	3165	QCD	U35	PERKARA DI BIDANG PENYIDIKAN OBAT DAN MAKANAN DI LOKA POM KABUPATEN HULU SUNGAI UTARA	80.564.000	80.491.000	1	3	Persen
52	03	Meningkatkan Sumber Daya Manusia Berkualitas dan Berdaya Sa	DR	3165	QCD	U36	PERKARA DI BIDANG PENYIDIKAN OBAT DAN MAKANAN DI LOKA POM KABUPATEN TANAH BUMBU	80.564.000	80.553.125	1	1	Persen
53	03	Meningkatkan Sumber Daya Manusia Berkualitas dan Berdaya Sa	DR	3165	QCD	U37	PERKARA DI BIDANG PENYIDIKAN OBAT DAN MAKANAN DI BBPOM SAMARINDA	733.582.000	733.508.321	7	7	Persen
54	03	Meningkatkan Sumber Daya Manusia Berkualitas dan Berdaya Sa	DR	3165	QCD	U38	PERKARA DI BIDANG PENYIDIKAN OBAT DAN MAKANAN DI LOKA POM KOTA BALKAPAPAN	83.438.000	83.344.460	1	1	Persen

Lampiran 13. Pagu Anggaran, Realisasi Anggaran, Target dan Realisasi Output dari masing-masing Prioritas Nasional

NO	Kd PN	Nm PN	Kd Prog	Kd Keg	Kd KRO	Kd RO	Nm RO	Pagu Anggaran	Real Belanja	Target Output	Real Vol RO omspan	Satuan (apabila ada yang belum terisi mohon untuk diisi)
55	03	Meningkatkan Sumber Daya Manusia Berkualitas dan Berdaya Sa	DR	3165	QCD	U39	PERKARA DI BIDANG PENYIDIKAN OBAT DAN MAKANAN DI LOKA POM KOTA TARAKAN	113.477.000	113.335.564	1	1	Persen
56	03	Meningkatkan Sumber Daya Manusia Berkualitas dan Berdaya Sa	DR	3165	QCD	U40	PERKARA DI BIDANG PENYIDIKAN OBAT DAN MAKANAN DI BBPOM MANADO	467.838.000	440.947.100	10	10	Persen
57	03	Meningkatkan Sumber Daya Manusia Berkualitas dan Berdaya Sa	DR	3165	QCD	U41	PERKARA DI BIDANG PENYIDIKAN OBAT DAN MAKANAN DI LOKA POM KABUPATEN KEPULAUAN SANGIH	71.267.000	70.703.967	3	3	Persen
58	03	Meningkatkan Sumber Daya Manusia Berkualitas dan Berdaya Sa	DR	3165	QCD	U42	PERKARA DI BIDANG PENYIDIKAN OBAT DAN MAKANAN DI BALAI POM PALU	321.700.000	311.362.400	4	4	Persen
59	03	Meningkatkan Sumber Daya Manusia Berkualitas dan Berdaya Sa	DR	3165	QCD	U43	PERKARA DI BIDANG PENYIDIKAN OBAT DAN MAKANAN DI LOKA POM KABUPATEN BANGGAI	116.636.000	112.936.888	2	2	Persen
60	03	Meningkatkan Sumber Daya Manusia Berkualitas dan Berdaya Sa	DR	3165	QCD	U44	PERKARA DI BIDANG PENYIDIKAN OBAT DAN MAKANAN DI BBPOM MAKASSAR	668.821.000	658.554.900	9	11	Persen
61	03	Meningkatkan Sumber Daya Manusia Berkualitas dan Berdaya Sa	DR	3165	QCD	U45	PERKARA DI BIDANG PENYIDIKAN OBAT DAN MAKANAN DI LOKA POM KOTA PALOPO	76.213.000	76.212.600	1	1	Persen
62	03	Meningkatkan Sumber Daya Manusia Berkualitas dan Berdaya Sa	DR	3165	QCD	U46	PERKARA DI BIDANG PENYIDIKAN OBAT DAN MAKANAN DI BPOM KENDARI	356.373.000	320.830.130	5	6	Persen
63	03	Meningkatkan Sumber Daya Manusia Berkualitas dan Berdaya Sa	DR	3165	QCD	U47	PERKARA DI BIDANG PENYIDIKAN OBAT DAN MAKANAN DI LOKA POM KOTA BAUBAU	72.384.000	72.313.888	1	1	Persen
64	03	Meningkatkan Sumber Daya Manusia Berkualitas dan Berdaya Sa	DR	3165	QCD	U48	PERKARA DI BIDANG PENYIDIKAN OBAT DAN MAKANAN DI BPOM AMBON	380.566.000	371.625.750	3	2	Persen
65	03	Meningkatkan Sumber Daya Manusia Berkualitas dan Berdaya Sa	DR	3165	QCD	U49	PERKARA DI BIDANG PENYIDIKAN OBAT DAN MAKANAN DI LOKA POM KABUPATEN KEPULAUAN TANIME	33.410.000	11.845.000	1	-	Persen
66	03	Meningkatkan Sumber Daya Manusia Berkualitas dan Berdaya Sa	DR	3165	QCD	U50	PERKARA DI BIDANG PENYIDIKAN OBAT DAN MAKANAN DI BBPOM DENPASAR	498.610.000	483.880.900	6	6	Persen
67	03	Meningkatkan Sumber Daya Manusia Berkualitas dan Berdaya Sa	DR	3165	QCD	U51	PERKARA DI BIDANG PENYIDIKAN OBAT DAN MAKANAN DI LOKA POM KABUPATEN BULELENG	91.687.000	91.659.704	1	1	Persen
68	03	Meningkatkan Sumber Daya Manusia Berkualitas dan Berdaya Sa	DR	3165	QCD	U52	PERKARA DI BIDANG PENYIDIKAN OBAT DAN MAKANAN DI BBPOM MATARAM	523.466.000	522.382.293	10	11	Persen
69	03	Meningkatkan Sumber Daya Manusia Berkualitas dan Berdaya Sa	DR	3165	QCD	U53	PERKARA DI BIDANG PENYIDIKAN OBAT DAN MAKANAN DI LOKA POM KABUPATEN BIMA	76.777.000	76.774.996	1	1	Persen
70	03	Meningkatkan Sumber Daya Manusia Berkualitas dan Berdaya Sa	DR	3165	QCD	U54	PERKARA DI BIDANG PENYIDIKAN OBAT DAN MAKANAN DI LOKA POM KABUPATEN KUPANG	413.930.000	412.305.004	5	6	Persen
71	03	Meningkatkan Sumber Daya Manusia Berkualitas dan Berdaya Sa	DR	3165	QCD	U55	PERKARA DI BIDANG PENYIDIKAN OBAT DAN MAKANAN DI LOKA POM KABUPATEN ENDE	70.274.000	68.814.582	1	1	Persen
72	03	Meningkatkan Sumber Daya Manusia Berkualitas dan Berdaya Sa	DR	3165	QCD	U56	PERKARA DI BIDANG PENYIDIKAN OBAT DAN MAKANAN DI LOKA POM KABUPATEN MANGGARAI BARAT	78.290.000	78.118.000	1	1	Persen
73	03	Meningkatkan Sumber Daya Manusia Berkualitas dan Berdaya Sa	DR	3165	QCD	U57	PERKARA DI BIDANG PENYIDIKAN OBAT DAN MAKANAN DI BBPOM JAYAPURA	796.680.000	778.332.669	3	4	Persen
74	03	Meningkatkan Sumber Daya Manusia Berkualitas dan Berdaya Sa	DR	3165	QCD	U58	PERKARA DI BIDANG PENYIDIKAN OBAT DAN MAKANAN DI LOKA POM KAB MERAUKE	133.520.000	131.179.300	1	1	Persen
75	03	Meningkatkan Sumber Daya Manusia Berkualitas dan Berdaya Sa	DR	3165	QCD	U59	PERKARA DI BIDANG PENYIDIKAN OBAT DAN MAKANAN DI LOKA POM KABUPATEN MIMIKA	88.130.000	88.025.900	2	2	Persen
76	03	Meningkatkan Sumber Daya Manusia Berkualitas dan Berdaya Sa	DR	3165	QCD	U60	PERKARA DI BIDANG PENYIDIKAN OBAT DAN MAKANAN DI BPOM BENGKULU	170.346.000	169.444.310	2	2	Persen
77	03	Meningkatkan Sumber Daya Manusia Berkualitas dan Berdaya Sa	DR	3165	QCD	U61	PERKARA DI BIDANG PENYIDIKAN OBAT DAN MAKANAN DI LOKA REJANG LEBONG	79.871.000	68.900.000	1	1	Persen
78	03	Meningkatkan Sumber Daya Manusia Berkualitas dan Berdaya Sa	DR	3165	QCD	U62	PERKARA DI BIDANG PENYIDIKAN OBAT DAN MAKANAN DI BPOM SOFIFI	69.418.000	69.418.000	1	1	Persen
79	03	Meningkatkan Sumber Daya Manusia Berkualitas dan Berdaya Sa	DR	3165	QCD	U63	PERKARA DI BIDANG PENYIDIKAN OBAT DAN MAKANAN DI LOKA POM KABUPATEN PULAU MOROTAI	8.910.000	7.640.000	1	1	Persen
80	03	Meningkatkan Sumber Daya Manusia Berkualitas dan Berdaya Sa	DR	3165	QCD	U64	PERKARA DI BIDANG PENYIDIKAN OBAT DAN MAKANAN DI BBPOM SERANG	388.504.000	379.766.063	6	6	Persen
81	03	Meningkatkan Sumber Daya Manusia Berkualitas dan Berdaya Sa	DR	3165	QCD	U65	PERKARA DI BIDANG PENYIDIKAN OBAT DAN MAKANAN DI LOKA POM KAB TANGERANG	44.981.000	43.156.500	1	1	Persen
82	03	Meningkatkan Sumber Daya Manusia Berkualitas dan Berdaya Sa	DR	3165	QCD	U66	PERKARA DI BIDANG PENYIDIKAN OBAT DAN MAKANAN DI BPOM PANGKAL PINANG	146.005.000	144.161.581	1	1	Persen
83	03	Meningkatkan Sumber Daya Manusia Berkualitas dan Berdaya Sa	DR	3165	QCD	U67	PERKARA DI BIDANG PENYIDIKAN OBAT DAN MAKANAN DI LOKA POM KABUPATEN BELITUNG	51.018.000	50.970.000	1	1	Persen
84	03	Meningkatkan Sumber Daya Manusia Berkualitas dan Berdaya Sa	DR	3165	QCD	U68	PERKARA DI BIDANG PENYIDIKAN OBAT DAN MAKANAN DI BPOM GORONTALO	538.870.000	477.229.402	6	6	Persen
85	03	Meningkatkan Sumber Daya Manusia Berkualitas dan Berdaya Sa	DR	3165	QCD	U69	PERKARA DI BIDANG PENYIDIKAN OBAT DAN MAKANAN DI BPOM BATAM	516.345.000	502.918.518	5	3	Persen
86	03	Meningkatkan Sumber Daya Manusia Berkualitas dan Berdaya Sa	DR	3165	QCD	U70	PERKARA DI BIDANG PENYIDIKAN OBAT DAN MAKANAN DI LOKA POM KOTA TANJUNGPINANG	87.009.000	86.982.700	1	1	Persen
87	03	Meningkatkan Sumber Daya Manusia Berkualitas dan Berdaya Sa	DR	3165	QCD	U71	PERKARA DI BIDANG PENYIDIKAN OBAT DAN MAKANAN DI BPOM MANOKWARI	531.021.000	530.835.053	3	3	Persen
88	03	Meningkatkan Sumber Daya Manusia Berkualitas dan Berdaya Sa	DR	3165	QCD	U72	PERKARA DI BIDANG PENYIDIKAN OBAT DAN MAKANAN DI LOKA POM KABUPATEN SORONG	91.639.000	91.111.398	1	1	Persen
89	03	Meningkatkan Sumber Daya Manusia Berkualitas dan Berdaya Sa	DR	3165	QCD	U73	PERKARA DI BIDANG PENYIDIKAN OBAT DAN MAKANAN DI BPOM MAMUJU	151.512.000	150.359.489	4	5	Persen
90	03	Meningkatkan Sumber Daya Manusia Berkualitas dan Berdaya Sa	DR	3165	QCD	U74	PERKARA DI BIDANG PENYIDIKAN OBAT DAN MAKANAN DI BBPOM					(blank)
91	03	Meningkatkan Sumber Daya Manusia Berkualitas dan Berdaya Sa	DR	3165	QCD	U75	PERKARA DI BIDANG PENYIDIKAN OBAT DAN MAKANAN DI LOKA POM I					(blank)
92	03	Meningkatkan Sumber Daya Manusia Berkualitas dan Berdaya Sa	DR	3165	QCD	U76	PERKARA DI BIDANG PENYIDIKAN OBAT DAN MAKANAN DI LOKA POM II					(blank)
93	03	Meningkatkan Sumber Daya Manusia Berkualitas dan Berdaya Sa	DR	3165	ADD	001	Laboratorium pengawasan Obat dan Makanan yang sesuai Good Laboratory Practice					(blank)
94	03	Meningkatkan Sumber Daya Manusia Berkualitas dan Berdaya Sa	DR	4120	QDI	001	Industri Pangan Olahan yang Menerapkan Program Manajemen Risiko	4.083.708.000	4.083.527.596	83	84	Persen
95	03	Meningkatkan Sumber Daya Manusia Berkualitas dan Berdaya Sa	DR	4120	UBA	001	Kab/kota yang membangun sistem pengawasan industri rumah tangga pangan (IRTP)	2.453.300.000	2.453.255.738	100	114	Jumlah Kab/Kota
96	03	Meningkatkan Sumber Daya Manusia Berkualitas dan Berdaya Sa	DR	4120	QKB	001	Laporan Koordinasi pengawasan pangan fortifikasi	2.015.043.000	2.015.003.986	3	3	Laporan
97	03	Meningkatkan Sumber Daya Manusia Berkualitas dan Berdaya Sa	DR	4122	QAH	001	Keputusan Penilaian Sarana Distribusi Obat yang Diselesaikan Sesuai Standar	968.036.000	967.405.636	468	481	Persen
98	03	Meningkatkan Sumber Daya Manusia Berkualitas dan Berdaya Sa	DR	4122	QIC	001	Keputusan Hasil Pengawasan Sarana Distribusi Obat dan Sarana Pelayanan Kefarmasian yang Diselesaikan	5.169.102.000	5.166.897.881	170	182	Persen
99	03	Meningkatkan Sumber Daya Manusia Berkualitas dan Berdaya Sa	DR	4123	QIA	001	Label dan Iklan Produk Tambakau yang Diawasi yang Memenuhi Ketentuan					(blank)
100	03	Meningkatkan Sumber Daya Manusia Berkualitas dan Berdaya Sa	DR	4123	QAH	001	Surat Keterangan Ekspor Impor Obat, Narkotika, Psikotropika, dan Prekursor yang Diselesaikan Tepat Waktu					(blank)
101	03	Meningkatkan Sumber Daya Manusia Berkualitas dan Berdaya Sa	DR	4124	UBA	001	Kabupaten/Kota yang melaksanakan pengawasan post market sesuai standar	2.785.552.000	2.785.362.808	100	107	Jumlah Kab/Kota
102	03	Meningkatkan Sumber Daya Manusia Berkualitas dan Berdaya Sa	DR	4125	QIC	001	Fasilitas produksi produk JKN dan produk high risk lainnya serta bahan baku obat yang diawasi sesuai standar	2.198.712.000	2.198.338.101	175	180	Persen
103	03	Meningkatkan Sumber Daya Manusia Berkualitas dan Berdaya Sa	DR	4126	PCA	001	Keputusan Registrasi Pangan Olahan yang Diselesaikan sesuai standar	6.781.148.814	6.778.148.814	49.000	49.000	Persen
104	03	Meningkatkan Sumber Daya Manusia Berkualitas dan Berdaya Sa	DR	4127	PCA	001	Keputusan Registrasi Obat yang Diselesaikan Sesuai Standar	8.210.000.000	8.198.035.077	6.500	9.884	Persen
105	03	Meningkatkan Sumber Daya Manusia Berkualitas dan Berdaya Sa	DR	4128	PCA	001	Keputusan Registrasi Obat Tradisional dan Suplemen Kesehatan serta notifikasi kosmetika yang Diselesaikan	7.237.542.000	7.223.882.954	51.140	83.896	Persen
106	03	Meningkatkan Sumber Daya Manusia Berkualitas dan Berdaya Sa	DR	4132	UBA	001	Kabupaten/Kota yang menerapkan program keamanan pangan (desa, pasar, sekolah)	3.514.656.000	3.514.195.527	160	160	Kabupaten/kota
107	03	Meningkatkan Sumber Daya Manusia Berkualitas dan Berdaya Sa	DR	4133	EAH	001	Laboratorium BB/BPOM yang meningkatkan kapasitasnya untuk memenuhi standar Good Laboratory Practice	2.061.987.000	1.654.057.872	23	25	Laboratorium
108	03	Meningkatkan Sumber Daya Manusia Berkualitas dan Berdaya Sa	DR	4133	TAH	001	Sistem laboratorium pengawasan Obat dan Makanan yang sesuai dengan Grand Design	1.221.634.000	1.203.306.197	1	1	%

Lampiran 13. Pagu Anggaran, Realisasi Anggaran, Target dan Realisasi Output dari masing-masing Prioritas Nasional

NO	Kd PN	Nm PN	Kd Prog	Kd Keg	Kd KRO	Kd RO	Nm RO	Pagu Anggaran	Real Belanja	Target Output	Real Vol RO omspan	Satuan (apabila ada yang belum terisi mohon untuk diisi)
109	03	Meningkatkan Sumber Daya Manusia Berkualitas dan Berdaya Sa	DR	4134	QCD	001	Berkas Perkara yang diselesaikan hingga Tahap I	6.928.087.000	6.927.431.703	4	3	Perkara
110	03	Meningkatkan Sumber Daya Manusia Berkualitas dan Berdaya Sa	DR	4135	PBG	001	Riset dan kajian yang dimanfaatkan	9.398.664.000	9.183.003.782	7	7	Persen
111	03	Meningkatkan Sumber Daya Manusia Berkualitas dan Berdaya Sa	DR	6385	QDG	001	UMKM OT yang sesuai Standar	3.443.891.000	3.443.759.132	50	51	Persentase
112	03	Meningkatkan Sumber Daya Manusia Berkualitas dan Berdaya Sa	WA	4113	PDI	001	Pengawas Obat dan Makanan yang tersertifikasi sesuai standar	11.659.793.000	11.327.529.509	655	716	orang
113	03	Meningkatkan Sumber Daya Manusia Berkualitas dan Berdaya Sa	WA	4114	TAJ	001	Sistem informasi pengawasan Obat dan Makanan yang real time,dikembangkan dan terintegrasi	17.685.433.000	17.588.763.269	1	1	Persen
TOTAL PRIORITAS NASIONAL III								245.187.588.000	239.273.901.124	221.844	260.133	
114	07	Memperkuat Stabilitas Polhukhankam dan Transformasi Pelayan	WA	3158	PEE	002	Negara yang mendapatkan dukungan penguatan di bidang obat dan makanan dalam skema kerja sama se	491.300.000	491.292.260	1	1	Negara
TOTAL PRIORITAS NASIONAL VII								491.300.000	491.292.260	1	1	
								245.678.888.000	239.765.193.384	221.845	260.134	

No	Jenis Sewa	Nama Satker	KONTRAK		Tanggal Sewa		Nilai Kontrak	Belanja di Bayar Di Muka	Keterangan
			Nomor	Tanggal	Mulai	Selesai			
1	Sewa rumah dinas	BBPOM di Jakarta	B-PL.02.01.102.03.21.2261	01 March 2021	1 Maret 2021	1 Maret 2022	Rp127.778.200,00	Rp20.947.246,00	Sewa rumah dinas kepala balai
		BBPOM di Pontianak	PL.02.01.20A.20A5.10.21.187	16 Oktober 2021	16 Oktober 2021	16 Oktober 2022	Rp110.000.000,00	Rp86.857.923,00	Sewa rumah dinas kepala balai
		BBPOM di Samarinda	PL.02.01.23A.23A5.06.21.69	24 Juni 2021	01 Juli 2021	30 Juni 2022	Rp165.000.000,00	Rp81.821.918,00	Sewa rumah dinas kepala balai
		BPOM di Palu	PL.02.01.25A.09.21.1681	07 September 2021	07 September 2021	07 September 2022	Rp46.750.000,00	Rp31.933.060,00	Sewa rumah dinas kepala balai
		BBPOM di Makassar	PR.01.04.104.01.21.165	28 Januari 2021	10 Februari 2021	09 Februari 2022	Rp130.000.000,00	Rp14.246.575,00	Sewa rumah dinas kepala balai
		BBPOM di Mataram	KU.03.01.23B.23B5.10.21.451	4 Oktober 2021	01 November 2021	31 Oktober 2022	Rp32.000.000,00	Rp26.652.055,00	Sewa rumah dinas Kepala Loka POM di Bima
		Deputi IV	PL.02.01.PPK.DPOM.08.21.64	02 Agustus 2021	2 Agustus 2021	1 Agustus 2022	Rp133.485.000,00	Rp77.896.726,00	Sewa apartemen
		PPSDM	PL.02.01.82.823.01.21.0641	18 Januari 2021	18 Januari 2021	18 Januari 2022	Rp119.010.000,00	Rp5.852.951,00	Sewa Rumah Dinas Kepala Pusat PPSDM POM
		LOKA POM di Kota Baubau	PL.02.01.35B.08.21.0825	20 Agustus 2021	05 September 2021	04 September 2022	Rp33.000.000,00	Rp22.331.507,00	Sewa rumah dinas kepala Loka POM di Kota Baubau
		LOKA POM di Kota Lubuklinggau	B-PL.02.01.133.02.21.089	1 Februari 2021	1 Februari 2021	31 Januari 2022	Rp49.990.000,00	Rp4.245.726,00	Sewa rumah dinas kepala Loka POM di kota Lubuklinggau
		LOKA POM di Kabupaten Mimika	PL.02.05.9.163.02.21.285	09 Maret 2021	9 Maret 2021	9 Maret 2022	Rp54.000.000,00	Rp10.032.787,00	Sewa Rumah Dinas Kepala Loka POM di Kab. Mimika
		Sekretariat Utama	PL.02.01.24.01.21.03	4 Januari 2021	4 Januari 2021	31 Desember 2021	Rp747.780.000,00	Rp75.061.635,00	Pembayaran sewa rumah/apartemen dinas kepala badan
			PL.03.06.25.251.01.21.422	1 Januari 2021	1 Januari 2021	31 Desember 2021	Rp250.800.000,00		Pembayaran sewa rumah/apartemen dinas eselon I Deputi IV
PL.02.05.251.03.21.1411	16 Maret 2021		16 Maret 2021	31 Desember 2021	Rp295.878.000,00	Pembayaran Sewa Apartemen Dinas Eselon I			
BPOM di Mamuju	PL.02.01.122.02.21.254	03 Maret 2021	03 Maret 2021	03 Maret 2022	Rp66.000.000,00	Rp11.180.328,00	Sewa Rumah Dinas Kepala Balai		
	Total Sewa Rumah Dinas						Rp469.060.437,00		
2	Sewa Gedung Kantor Loka	BPOM di Palu	PL.02.01.113.10.21.2015	13 Oktober 2021	13 Oktober 2021	13 Oktober 2022	Rp106.480.000,00	Rp83.205.683,00	Kantor LOKA POM di Kabupaten Banggai
		BPOM di Kupang	B-PL.02.01.118.1185.04.21.347	01 April 2021	01 April 2021	01 April 2022	Rp91.000.000,00	Rp22.625.683,00	Sewa Gedung Kantor LOKA POM di Manggarai Barat
		LOKA POM di Kota Lubuklinggau	B-PL.02.01.133.02.21.103	22 Februari 2021	22 Februari 2021	21 Februari 2022	Rp40.000.000,00	Rp5.698.630,00	Sewa gedung kantor Loka POM di kota Lubuklinggau
		LOKA POM di Kabupaten Mimika	PL.02.05.9.163.02.21.182	15 Februari 2021	15 Februari 2021	15 Februari 2022	Rp158.400.000,00	Rp19.908.197,00	Sewa Gedung Kantor Loka POM di Kab. Mimika
		LOKA POM di Kepulauan Tanimbar	B-PL.02.01.36B.36B5.06.21.13	24 Juni 2021	03 September 2021	02 September 2022	Rp150.000.000,00	Rp100.684.932,00	Sewa gedung kantor Loka POM di Kabupaten Kepulauan Tanimbar
	Total Sewa Gedung Kantor						Rp232.123.125,00		
3	Sewa gudang	BBPOM di Jakarta	B-PL.02.01.11A.09.21.9295	01 September 2021	21 September 2021	21 September 2022	Rp99.000.000,00	Rp71.409.836,00	Sewa gudang
			B-PL.02.01.102.04.21.4468	29 April 2021	30 April 2021	30 April 2022	Rp83.334.000,00	Rp27.322.623,00	Sewa gudang
		Sekretariat Utama	PL.02.01.251.01.21.40	5 Januari 2021	5 Januari 2021	4 Januari 2022	Rp543.312.000,00	Rp5.954.104,00	Sewa Gedung Furniture
			PL.02.01.251.02.21.606	1 Februari 2021	1 Februari 2021	31 Desember 2021	Rp543.312.000,00	Rp46.144.307,00	Sewa Gudang Arsip
			PL.02.05.251.06.21.3151	1 Juni 2021	1 Juni 2021	31 Desember 2021	Rp194.370.000,00	Rp80.410.603,00	sewa gudang barang bukti
Deputi IV	PL.02.01.PPK.DPOM.03.21.16	16 Maret 2021	16 Maret 2021	15 Maret 2022	Rp199.617.000,00	Rp40.470.296,00	sewa gudang barang bukti		
	Total Sewa Gudang						Rp271.711.769,00		
4	Sewa Kendaraan	BBPOM di Pontianak	PL.02.05.107.1071.01.21.35	21 Januari 2021	25 Januari 2021	24 Januari 2022	Rp73.128.000,00	Rp4.808.416,00	Sewa kendaraan roda 4
		LOKA POM di Kota Surakarta	PL.02.01.141.01.21.0113	15 Januari 2021	26 Januari 2021	11 Januari 2022	Rp174.600.000,00	Rp5.471.795,00	Sewa kendaraan roda 4
		LOKA POM di Kota Lubuklinggau	B-PL.02.01.133.21.085	1 Februari 2021	1 Februari 2021	31 Januari 2022	Rp140.400.000,00	Rp11.924.384,00	Sewa kendaraan roda 4 untuk Operasional

No	Jenis Sewa	Nama Satker	KONTRAK		Tanggal Sewa		Nilai Kontrak	Belanja di Bayar Di Muka	Keterangan
			Nomor	Tanggal	Mulai	Selesai			
		Total Kendaraan Operasional						Rp22.204.595,00	
5	Sewa Lahan Terbuka	Sekretariat Utama	PL.02.01.251.01.21.41	2 Januari 2021	2 Januari 2021	31 Desember 2021	Rp544.896.000,00	Rp1.492.866,00	Sewa lahan terbuka
		Total Sewa Lahan Terbuka						Rp1.492.866,00	
5	Sewa Google Drive, Zoom, Zoho	Sekretariat Utama	42021111503280	15 Januari 2021	15 Januari 2021	15 Januari 2022	Rp437.000,00	Rp380.883,00	Langganan Google bagian keuangan
			RPCW2002559794523	25 Juli 2021	25 Juli 2021	25 Juli 2022	Rp1.758.194,00	Rp989.585,00	Langganan Zoho Biro KS
			P-135552112	5 Desember 2021	5 Desember 2021	4 Januari 2022	Rp241.144,00	Rp26.477,00	Langganan Zoom Biro KS
			P-138286357	19 Desember 2021	19 Desember 2021	18 Januari 2022	Rp239.657,00	Rp143.794,00	Langganan Zoom Biro KS
			SOP.3307-9091-6371-92608	19 Maret 2021	19 Maret 2021	19 Maret 2022	Rp887.700,00	Rp188.940,00	Langganan Google Biro KS
			SOP.3307-9091-6371-92608	19 April 2021	19 April 2021	19 April 2022	Rp295.900,00	Rp88.365,00	Langganan Google Biro KS
		Total Belanja Lainnya						Rp1.818.044,00	
TOTAL BELANJA DI BAYAR DIMUKA (PREPAID)								Rp998.410.836,00	

NO	KODE SATKER	NAMA SATKER	PERSEDIaan per 31 Desember 2021					TOTAL
			Barang Konsumsi	Bahan untuk Pemeliharaan	Suku Cadang	Bahan baku	Persediaan lainnya	
1	432731	SEKRETARIAT UTAMA	Rp1.784.086.602,00	Rp63.539.212,00				Rp1.847.625.814,00
2	433005	INSPEKTORAT	Rp165.261.187,00					Rp165.261.187,00
3	445155	DEPUTI 1	Rp300.392.451,00					Rp300.392.451,00
4	445161	DEPUTI 2	Rp10.025.000,00					Rp10.025.000,00
5	445170	DEPUTI 3	Rp150.163.237,00	Rp48.400,00				Rp150.211.637,00
6	632420	P3OMN	Rp500.294.648,00		Rp3.641.851.874,00	Rp34.302.723.520,00	Rp274.633.695,00	Rp38.719.503.737,00
7	642437	DEPUTI 4	Rp26.976.967,00					Rp26.976.967,00
8	632458	PRKOM	Rp18.748.915,00					Rp18.748.915,00
9	632441	PUSDATIN	Rp13.762.000,00		Rp57.900.000,00			Rp71.662.000,00
10	672828	PPSDM	Rp146.176.606,00	Rp17.479.472,00				Rp163.656.078,00
11	432747	Balai Besar POM Jakarta	Rp532.323.691,00	Rp27.987.894,00	Rp2.628.521.149,00	Rp2.352.518.796,00		Rp5.541.351.530,00
12	432753	Balai Besar POM Bandung	Rp544.177.052,00	Rp7.391.392,00	Rp2.227.211.769,00	Rp2.251.539.912,00		Rp5.030.320.125,00
13	432762	Balai Besar POM Semarang	Rp367.748.925,00		Rp2.202.822.688,00	Rp1.702.371.822,00		Rp4.272.943.435,00
14	432778	Balai Besar POM Yogyakarta	Rp507.308.709,00	Rp16.770.270,00	Rp1.481.496.282,00	Rp1.342.241.090,00		Rp3.347.816.351,00
15	432784	Balai Besar POM Surabaya	Rp862.099.951,00	Rp7.385.174,00	Rp2.703.491.540,00	Rp2.198.522.303,00		Rp5.771.498.968,00
16	432790	Balai Besar POM Banda Aceh	Rp115.235.795,00	Rp5.921.414,00	Rp1.320.928.595,00	Rp938.197.201,00		Rp2.380.283.005,00
17	432804	Balai Besar POM Medan	Rp115.756.621,00	Rp12.482.141,00	Rp1.409.206.792,00	Rp1.614.847.438,00		Rp3.152.292.992,00
18	432810	Balai Besar POM Padang	Rp288.610.612,00	Rp23.403.214,00	Rp2.318.971.509,00	Rp1.711.537.585,00		Rp4.342.522.920,00
19	432829	Balai Besar POM Pekanbaru	Rp347.177.059,00		Rp2.416.283.864,00	Rp2.395.067.733,00		Rp5.158.528.656,00
20	432835	Balai POM Jambi	Rp35.084.436,00		Rp1.000.984.183,00	Rp806.468.708,00		Rp1.842.537.327,00
21	432841	Balai Besar POM Palembang	Rp75.516.629,00		Rp610.183.813,00	Rp1.119.127.360,00		Rp1.804.827.802,00
22	432850	Balai Besar POM Lampung	Rp89.911.451,00		Rp1.872.462.194,00	Rp1.873.191.335,00		Rp3.835.564.980,00
23	432866	Balai Besar POM Pontianak	Rp189.224.581,00	Rp20.704.011,00	Rp2.633.637.282,00	Rp2.464.551.105,00		Rp5.308.116.979,00
24	432872	Balai POM Palangkaraya	Rp98.440.065,00	Rp21.085.170,00	Rp987.656.824,00	Rp1.502.432.388,00		Rp2.609.614.447,00
25	432881	Balai Besar POM Banjarmasin	Rp59.186.078,00	Rp6.054.099,00	Rp953.191.563,00	Rp1.478.588.304,00		Rp2.497.020.044,00
26	432897	Balai Besar POM Samarinda	Rp50.706.997,00		Rp903.890.609,00	Rp1.117.538.680,00		Rp2.072.136.286,00
27	432901	Balai Besar POM Manado	Rp46.784.628,00	Rp58.467,00	Rp2.042.194.974,00	Rp2.028.625.347,00		Rp4.117.663.416,00
28	432917	Balai POM Palu	Rp135.180.826,00	Rp19.446.920,00	Rp1.229.947.787,00	Rp2.112.392.925,00		Rp3.496.968.458,00
29	432923	Balai Besar POM Makassar	Rp939.465.125,00	Rp13.360.450,00	Rp1.913.234.303,00	Rp3.164.166.177,00		Rp6.030.226.055,00
30	432932	Balai POM Kendari	Rp41.140.833,00	Rp9.327.354,00	Rp784.002.394,00	Rp928.692.817,00		Rp1.763.163.398,00
31	432948	Balai POM Ambon	Rp1.029.628.029,00	Rp147.400,00	Rp1.818.251.135,00	Rp1.661.929.310,00		Rp4.509.955.874,00
32	432954	Balai Besar POM Denpasar	Rp211.912.750,00		Rp2.510.360.718,00	Rp1.578.870.082,00		Rp4.301.143.550,00
33	432960	Balai Besar POM Mataram	Rp57.163.579,00		Rp2.369.043.465,00	Rp1.504.200.749,00		Rp3.930.407.793,00
34	432927	Balai POM Kupang	Rp146.762.310,00		Rp1.045.621.895,00	Rp2.604.536.920,00		Rp3.796.921.125,00
35	432985	Balai Besar POM Jayapura	Rp647.266.413,00	Rp36.386.933,00	Rp2.327.851.131,00	Rp1.551.365.490,00		Rp4.562.869.967,00
36	432991	Balai POM Bengkulu	Rp39.932.565,00	Rp7.636.716,00	Rp1.160.677.272,00	Rp1.363.795.264,00		Rp2.572.041.817,00
37	672821	Balai Besar POM Serang	Rp52.119.976,00	Rp11.791.155,00	Rp1.026.995.498,00	Rp975.072.497,00		Rp2.065.979.126,00
38	672842	Balai POM Pangkal Pinang	Rp220.220.157,00	Rp1.319.992,00	Rp999.026.359,00	Rp1.038.264.965,00		Rp2.258.831.473,00
39	672859	Balai POM Gorontalo	Rp301.764.628,00	Rp11.126.118,00	Rp1.839.874.219,00	Rp1.278.552.934,00		Rp3.431.317.899,00
40	672838	Balai POM Batam	Rp190.215.512,00	Rp7.043.000,00	Rp808.085.144,00	Rp1.176.277.937,00		Rp2.181.621.593,00
41	689071	Balai POM Manokwari	Rp145.965.840,00	Rp10.750.000,00	Rp971.963.424,00	Rp1.752.465.126,00		Rp2.881.144.390,00
42	419578	Balai POM Sofifi	Rp38.344.622,00		Rp244.199.592,00	Rp249.673.641,00		Rp532.217.855,00
43	419578	Balai POM Mamuju	Rp1.477.123.034,00	Rp1.814.445,00	Rp474.093.962,00	Rp670.019.338,00		Rp2.623.050.779,00
44	672846	Loka POM Bogor	Rp24.162.610,00		Rp28.966.250,00	Rp59.598.150,00		Rp112.727.010,00
45	672847	Loka POM Tangerang	Rp17.260.057,00	Rp2.774.255,00	Rp7.964.255,00	Rp26.140.300,00		Rp54.138.867,00
46	672840	Loka POM Tasikmalaya	Rp14.078.207,00		Rp30.870.497,00	Rp15.015.000,00		Rp59.963.704,00
47	672848	Loka POM Tarakan	Rp39.585.339,00		Rp39.776.436,00			Rp79.361.775,00
48	672853	Loka POM Ende	Rp10.564.213,00		Rp69.748.524,00	Rp144.196.306,00		Rp224.509.043,00
49	672839	Loka POM Surakarta/Solo	Rp15.602.780,00		Rp814.000,00	Rp6.270.000,00		Rp22.686.780,00
50	672844	Loka POM Banyumas	Rp21.309.759,00		Rp4.752.000,00	Rp29.292.900,00		Rp55.354.659,00
51	672845	Loka POM Palopo	Rp22.123.464,00		Rp4.046.500,00	Rp43.520.770,00		Rp69.690.734,00

NO	KODE SATKER	NAMA SATKER	PERSEDIaan per 31 Desember 2021					TOTAL
			Barang Konsumsi	Bahan untuk Pemeliharaan	Suku Cadang	Bahan baku	Persediaan lainnya	
52	672851	Loka POM Lubuklinggau	Rp62.993.508,00		Rp231.000,00			Rp63.224.508,00
53	672854	Loka POM Tanimbar	Rp18.923.500,00	Rp390.000,00	Rp6.550.500,00			Rp25.864.000,00
54	672841	Loka POM Kediri	Rp44.015.499,00	Rp121.000,00	Rp1.344.970,00	Rp19.602.250,00		Rp65.083.719,00
55	672843	Loka POM Jember	Rp55.363.025,00	Rp65.500,00	Rp859.870,00	Rp12.578.500,00		Rp68.866.895,00
56	672849	Loka POM Dumai	Rp14.562.215,00		Rp58.352.360,00	Rp18.851.800,00		Rp91.766.375,00
57	672850	Loka POM Baubau	Rp13.910.933,00		Rp79.500.876,00			Rp93.411.809,00
58	672852	Loka POM Mimika	Rp17.443.040,00		Rp43.231.253,00	Rp74.802.000,00		Rp135.476.293,00
		TOTAL SELURUH SATKER	Rp13.507.285.241,00	Rp363.811.568,00	Rp55.313.125.093,00	Rp87.260.234.775,00	Rp274.633.695,00	Rp156.719.090.372,00

Lampiran 16. Sisa Persediaan terkait Covid 19 per satker 31 Desember 2021

NO	SATUAN KERJA	NAMA BARANG	KUANTITAS		TOTAL HARGA
			Jumlah	satuan	
1	Balai Besar POM di Pontianak	Handsanitizer	6	jerigen	Rp1.782.000,00
		Handsanitizer	1	jerigen	Rp297.000,00
		Masker	18	pack	Rp297.000,00
		Masker	37	pack	Rp610.500,00
		Handsanitizer	2	jerigen	Rp594.000,00
		Handsanitizer	2	jerigen	Rp594.000,00
		TOTAL	66		Rp4.174.500,00
2	BBPOM di Bandung	Sepatu Boot (Covid)	9	pasang	Rp1.138.500,00
		face shield (covid)	4	buah	Rp616.000,00
		Sarung Tangan Nitril cosmomed (covid)	74	box	Rp17.510.000,00
		Masker Bedah Sensi (COvid)	151	box	Rp22.352.000,00
		Masker N95 1860 (Covid)	34	box	Rp34.300.000,00
		Cairan Pemutih Pakaian (Covid)	2	botol 4L	Rp220.000,00
		Autoclavable bag (Biohazard) 33L, Volume 33L (Covid)	1	pack	Rp6.116.000,00
		2.0 ml conical MCT W/Crew Cap & O ring (Covid)	6	pack	Rp11.946.000,00
		Surgical Gown (Covid)	63	buah	Rp5.890.500,00
		Sarung Tangan Nitrile Multi Purpose Sensi (Covid)	120	pasang	Rp4.620.000,00
		Sarung Tangan Nitrile Multi Purpose Lokal (Covid)	370	pasang	Rp13.634.000,00
		Head Cover Disposable (Covid)	9	box	Rp940.500,00
		Tips berfilter ukuran 10 - 20 uL (Covid)	1	pack	Rp3.190.000,00
		Tube 1,5 ml (Covid)	2	pack	Rp3.180.000,00
		Rapid Diagnostic Tes Covid-19 Anti Gen (Covid)	30	pack	Rp66.372.500,00
		Coverall+Shoescover (Covid)	20	buah	Rp2.000.000,00
		Penyangga Plastik Biohazard (Covid)	4	buah	Rp1.760.000,00
		Plastik Biohazard Kecil (Covid)	8	pack	Rp3.520.000,00
		Plastik Biohazard Sedang (Covid)	1	pack	Rp3.000.000,00
		Plastik Biohazard Besar (Covid)	1	pack	Rp6.000.000,00
		Tube 2 ml (Covid)	1	pack	Rp2.125.000,00
		Tube + Kolom (Covid)	4	pack	Rp2.760.000,00
		Tips 0,1 - 10 (Covid)	8	10 rack	Rp28.000.000,00
		Tips 2 - 20 (Covid)	5	11 rack	Rp16.375.000,00
		Tips 2 - 100 (Covid)	5	12 rack	Rp16.375.000,00
		Tips 2 - 200 (Covid)	5	13 rack	Rp16.375.000,00
		Tips 100 - 1000 (Covid)	8	14 rack	Rp26.200.000,00
		Hair Net (Covid)	6	Box	Rp600.000,00
		Parafilm (Covid)	2	buah	Rp1.070.000,00
		Stopwach Digital (Covid)	1	Buah	Rp150.000,00
		Jas Lab Disposable (Covid)	50	Buah	Rp5.000.000,00
		Tabung Falcon (Covid)	5	Buah	Rp1.750.000,00
		DNA Away (Covid)	4	botol	Rp8.000.000,00
Microtube Rack (Covid)	2	Buah	Rp1.100.000,00		
96 Well Cool Rack (Covid)	2	Buah	Rp5.300.000,00		
TOTAL	1.009		Rp339.486.000,00		
3	BBPOM di Palangkaraya	Glycerol	2	Botol	Rp330.000,00
		H2O2 100 mL	31	Botol	Rp2.216.500,00
		Alkohol 96% 1 Liter	95	Botol	Rp7.315.000,00
		Handsanitizer 4 L	23	Jrogen	Rp4.416.000,00
		1-200 ul Standard	2	buah	Rp3.376.340,00
		100-1000 ul Standard	2	buah	Rp3.376.340,00
		1-20 ul Standard	2	buah	Rp3.376.340,00
		1-100 ul Standard	2	buah	Rp3.376.340,00
		Sarung Tangan	6	Kk	Rp990.000,00
		TOTAL	165		Rp28.772.860,00
4	PPSDM	Masker 5's	17	Pack	Rp128.777,00
		Handsanitizer 30 ml	5	Botol	Rp39.280,00
		Handsanitizer 55 ml	7	Botol	Rp112.246,00
		Handsanitizer 60 ml	19	Botol	Rp237.500,00
		Handsanitizer	9	Botol	Rp3.078.495,00
		Sarung tangan	5	Box	Rp705.300,00
		Spatel	2	Box	Rp27.000,00
		Biohazard	3	buah	Rp75.000,00
		Swab Nasofaring	43	buah	Rp860.000,00
TOTAL	110		Rp5.263.598,00		
5	BBPOM di Samarinda	Ethanol 96%	4	Jrogen	Rp5.476.000,00
		Masker karet telinga (ST)	1	Box	Rp45.000,00
		Masker karet kerudung onemed (ST)	1	Box	Rp55.000,00
		TOTAL	6		Rp5.576.000,00
		Reagen PCR - Sansure Novel Corona Virus (2019-nCoV)	2143	Test	Rp364.310.000,00
		Standard M nCOV Real-Time Detection Kit - SD Biosensor	38	KIT	Rp522.327.252,00
		Allplex SARS-CoV-2 Assay, 100 rxns - Seegene	30	KIT	Rp534.865.500,00
		Qiagen QIAamp Viral RNA Mini Kit (250)	15	Box	Rp355.855.200,00
		Masker Hijab	50	Box	Rp2.035.000,00
		Tube Centrifuge Biologix (PCR) 1,5 ml	10	Box	Rp3.500.000,00
		Sarung tangan Nitrile (S,M,L)	20	Box	Rp3.740.000,00
		Masker Telinga	54	Box	Rp2.162.300,00
		Filter Tips Uk. 0,1 - 10uL Dualfilter	3	Box	Rp9.634.800,00
		Filter Tips Uk. 2 - 120 uL	2	Box	Rp2.600.000,00

Lampiran 16. Sisa Persediaan terkait Covid 19 per satker 31 Desember 2021

NO	SATUAN KERJA	NAMA BARANG	KUANTITAS		TOTAL HARGA
			Jumlah	satuan	
6	BPOM di Mamuju	Filter Tips Uk. 5 - 200 uL	5	Box	Rp6.250.000,00
		Plat PCR (Optical 96) Uk.0,1 mL - MicroAmp	16	Box	Rp21.355.000,00
		Cover Film (Optical Adhesive Film) - MicroAmp	5	Box	Rp24.726.000,00
		Filter Tips (Dualfilter) Uk. 2 - 200 uL - LoRetention	4	Box	Rp12.313.600,00
		Micro Tube 2,0 ml - Biopur 100 Pcs	5	Box	Rp5.476.000,00
		Masker N-95	6	Bungkus	Rp7.920.000,00
		Masker Duckbill	10	Box	Rp1.447.500,00
		Nurse Cap (Topi OK)	17	Box	Rp1.147.500,00
		Micropipet Filter Tips 10 uL Gen Follower	50	Box	Rp78.100.000,00
		Micropipet Filter Tips 20 uL Gen Follower	25	Box	Rp39.050.000,00
		Micropipet Filter Tips 100 uL Gen Follower	25	Box	Rp39.050.000,00
		Micropipet Filter Tips 200 uL Gen Follower	25	Box	Rp39.050.000,00
		Micropipet Filter Tips 1250 uL Gen Follower	50	Box	Rp78.100.000,00
		TOTAL	2.608		Rp2.155.015.652,00
7	BBPOM di Pekanbaru	Masker Tie On - Sensi Mask (PNJ 25)	159	Box	Rp5.447.340,00
		Hazmat Reusable Tgerhead (PNJ 27)	100	Buah	Rp9.927.500,00
		TOTAL	259		Rp15.374.840,00
8	BPOM di Batam	Disposable Gown All size	200	Pcs	Rp8.100.000,00
		Shoe cover	150	Pcs	Rp2.250.000,00
		Masker KN95 @ 10 Pcs	100	Box	Rp5.800.000,00
		Masker disposable tie on surgical @ 50 Pcs	90	Box	Rp4.500.000,00
		Coverall medis all size + Shoe cover	80	Pcs	Rp8.000.000,00
		Kacamata Lab	25	Pcs	Rp1.215.000,00
		Glove panjang powder free	1.299	Pasang	Rp7.315.968,00
		Glove nitrile	1	Pasang	Rp6.759,00
		Glove nitrile	94	Kotak	Rp19.913.900,00
		Baju oka + Topi masker set hijau	82	Set	Rp17.138.000,00
		Apron yellow PVC	50	Bag	Rp2.210.000,00
		Nurse cap onemed @ 100 Pcs	40	Box	Rp1.900.000,00
		Safety boots	25	Pasang	Rp4.156.250,00
		Face shield	25	Pcs	Rp2.337.500,00
TOTAL	2.261		Rp84.843.377,00		
9	BPOM di Sofifi	Masker KN95 @ 10 Pcs	21	Box	Rp6.451.830,00
		Antifect hand sanitizer liquid 5L	5	Jerigen	Rp2.485.000,00
		Masker hijab Cal	12	Dus	Rp840.000,00
		Aseptic Gel	10	Botol	Rp810.000,00
		Masker winstar putih @ 25 Pcs	52	Box	Rp7.099.300,00
TOTAL	100		Rp17.686.130,00		
10	Loka POM di Baubau	Aseptic aerosol	35	Botol	Rp2.870.315,00
		Masker	8	Kotak	Rp1.170.000,00
		Aseptic gel	70	Botol	Rp2.345.000,00
		TOTAL	113		Rp6.385.315,00
11	BBPOM di Jogja	Masker 3 ply premium	16	Box	Rp316.800,00
		Masker N95	180	Buah	Rp1.386.000,00
		Hazmat suit	350	Buah	Rp23.870.000,00
		Nitrile examination gloves blue	4	Pasang	Rp814.000,00
		Nitrile examination gloves grey	4	Box/75 Pcs	Rp1.188.000,00
		Nurse cap/head cover	4	Box/100 pcs	Rp242.000,00
		Cover shoes hazmat disposable	4	Box/100 pcs	Rp242.000,00
		Protection gown	400	Buah	Rp5.720.000,00
		Saniter disinfectan 230 ml	102	Botol	Rp2.019.600,00
		Masker seni earloop 50 pcs	40	Box	Rp5.500.000,00
		Masker sensi headloop 50 pcs	40	Box	Rp6.600.000,00
TOTAL	1.144		Rp47.898.400,00		
12	BBPOM di Padang	Antis HS botol	70	Botol	Rp785.400,00
		Nuvo HS Gell	14	Botol	Rp268.212,00
		Masker earloop	40	Kotak	Rp4.225.760,00
		Masker Surgical KN95	15	Kotak	Rp2.102.100,00
		Masker Diapro hijab	19	Kotak	Rp2.509.045,00
		Masker earloop Boson	24	Kotak	Rp1.095.600,00
TOTAL	182		Rp10.986.117,00		
13	BBPOM di Banjarmasin	Rapid test antigen	7	Kotak	Rp6.990.500,00
		Sarung tangan	5	Kotak	Rp892.000,00
		Disinfectan	10	Jerigen	Rp1.442.999,00
		Handsanitizer	1	Jerigen	Rp543.999,00
TOTAL	23		Rp9.869.498,00		
		Tube RNase Free 2ml - MCTB020 (BHP COVID)	5	Bag	Rp1.925.000,00
		Tube RNase Free 0,5ml - MCTB005 (BHP COVID)	1	Bag	Rp550.000,00
		Tube RNase Free 50ml - 602052 (BHP COVID)	4	Bag	Rp660.000,00
		Plastik Biohazard 6x9 inch - FY1802 (BHP COVID)	1	Pack	Rp330.000,00
		Plastik Biohazard Kuning 80x100cm (BHP COVID)	2	Pack	Rp440.000,00
		Filter tips 10uL, Racked, Sterile, RNase & DNase Free - FTR10-96 (BHP COVID)	5	Box	Rp8.800.000,00
		Filter tips 20uL, Racked, Sterile, RNase & DNase Free - FTR20-96 (BHP COVID)	3	Box	Rp5.280.000,00
		Filter tips 100uL, Racked, Sterile, RNase & DNase Free - FTR100-96 (BHP COVID)	3	Box	Rp5.280.000,00
		Filter tips 200uL, Racked, Sterile, RNase & DNase Free - FTR200-96 (BHP COVID)	6	Box	Rp10.560.000,00
		Filter tips 1000uL, Racked, Sterile, RNase & DNase Free - FTR1000-96 (BHP COVID)	4	Box	Rp7.040.000,00
		Filter tips 1250uL, Racked, Sterile, RNase & DNase Free - FTR1250-96 (BHP COVID)	4	Box	Rp7.040.000,00

Lampiran 16. Sisa Persediaan terkait Covid 19 per satker 31 Desember 2021

NO	SATUAN KERJA	NAMA BARANG	KUANTITAS		TOTAL HARGA		
			Jumlah	satuan			
14	BPOM di Palu	Aluminium Foil 8x30cm (BHP COVID)	1	Roll	Rp52.800,00		
		Nuclease Free Water (NFW) - W4502-1L (BHP COVID)	2	Botol	Rp4.400.000,00		
		Parafilm M Roll 4 inch (BHP COVID)	2	Roll	Rp1.320.000,00		
		Apron Plastik untuk Medis (BHP COVID)	5	Pack	Rp385.000,00		
		RNA/DNA Awav - R2020-250ml (BHP COVID)	8	Botol	Rp17.600.000,00		
		MicroAmp™ Fast Optical 96-Well Reaction Plate 0.1ml - 4346907 (BHP COVID)	6	Box	Rp13.200.000,00		
		MicroAmp™ Optical Adhesive Film - 4311971 (BHP COVID)	2	Pack	Rp22.000.000,00		
		Spill Kit Chemical - 12288 (BHP COVID)	2	Set	Rp5.500.000,00		
		Jas Lab Disposable 45GSM L&XL (BHP COVID)	177	Pcs	Rp6.230.400,00		
		Baju Oka Lengan Panjang S&M (BHP COVID)	4	Pcs	Rp396.000,00		
		Sarung Tangan Nitril beragam ukuran S&M (BHP COVID)	37	Box	Rp8.954.000,00		
		Head Cover/Nurse Cap Disposable (BHP COVID)	4	Box	Rp272.800,00		
		Masker Medis 3ply Earloop (BHP COVID)	9	Box	Rp445.500,00		
		Masker N95 - 8210 (BHP COVID)	9	Box	Rp2.970.000,00		
		Boot Cover disposable (BHP COVID)	2	Box	Rp228.800,00		
		Face Shield (BHP COVID)	12	Pcs	Rp660.000,00		
		Hazmat Disposable L&XL (BHP COVID)	99	Pcs	Rp9.801.000,00		
		Sepatu Boot Yellow (BHP COVID)	8	Pasang	Rp1.760.000,00		
		Sendal Lab Putih (BHP COVID)	5	Pasang	Rp1.100.000,00		
		Tube RNase Free 1,5ml - PA08886 (BHP COVID)	6	Bag	Rp2.310.000,00		
		Pensil Faber Castel Multimar Permenan 1513 (BHP COVID)	6	Pcs	Rp132.000,00		
		Bavclin Fresh (BHP COVID)	6	Botol	Rp330.000,00		
		Sabun Mandi Cair (BHP COVID)	2	Botol	Rp132.000,00		
		Shampoo (BHP COVID)	2	Botol	Rp330.000,00		
		Detergen Cair (BHP COVID)	2	Sachet	Rp88.000,00		
		Pembersih Lantai Wipol (BHP COVID)	2	Sachet	Rp88.000,00		
		Plastik Klip penutup Zip (BHP COVID)	3	Pack	Rp330.000,00		
		Tissue Gulung (BHP COVID)	34	Box	Rp2.992.000,00		
		Box Styrofoam sedang & besar (BHP COVID)	20	Pcs	Rp3.054.700,00		
			TOTAL	515		Rp154.968.000,00	
		15	Balai Besar POM di Surabaya	10 UL FILTER TIP, EXTRA LONG, RACKED, STERILE, RNASE AND DNASE FREE (UJI COVID-19)	6	PACK	Rp7.738.280,00
				100 UL FILTER TIP, EXTRA LONG, RACKED, STERILE, RNASE AND DNASE FREE (UJI COVID-19)	6	PACK	Rp11.880.000,00
				200 UL FILTER TIP, EXTRA LONG, RACKED, STERILE, RNASE AND DNASE FREE (UJI COVID-19)	17	PACK	Rp23.903.550,00
1000 UL FILTER TIP, EXTRA LONG, RACKED, STERILE, RNASE AND DNASE FREE (UJI COVID-19)	28			PACK	Rp37.620.000,00		
MICROAMP™ FAST OPTICAL 96-WELL REACTION PLATE0.1ML (4346907) (UJI COVID-19)	1			PCS	Rp1.425.600,00		
MASKER N95 (UJI COVID-19)	250			PCS	Rp4.559.500,00		
KIMTECH SCIENCE KIMWIPES EX-L (UJI COVID-19)	25			BOX	Rp646.250,00		
KLEENGUARD A40 SIZE L (UJI COVID-19)	50			PCS	Rp5.775.000,00		
KLEENGUARD A40 SIZE XL (UJI COVID-19)	25			PCS	Rp2.887.500,00		
ASEPTIK GEL 500ML (UJI COVID-19)	36			500 ML	Rp1.063.300,00		
ASEPTIK GEL (UJI COVID-19)	3			5 LITER	Rp720.000,00		
MASKER 3 PLY (UJI COVID-19)	20			BOX	Rp940.000,00		
DETTOL ANTISEPTIK CAIR (UJI COVID-19)	2			5 LITER	Rp916.000,00		
1,5 ML MICROCENTRIFUGE TUBE, CORICAL BOTTOM, STERILE, 500PCS/BAG (UJI COVID-19)	4			PACK	Rp1.190.530,00		
APRONE ONE BAG 10'S (UJI COVID-19)	5			PACK/BAG	Rp147.500,00		
MICROAMP OPTICAL ADHESIVE FILM (25PCS/BOX) (UJI COVID-19)	1			BOX	Rp2.682.900,00		
AUTOCLAVABLE DISPOSAL BAG HDPE (UJI COVID-19)	1			PACK	Rp1.478.400,00		
2.0 ML SELF STANDING VIALS ASSEMBLED WITH CLEAR CAPS, WRING AREA, RNASE & DNASE	7			PACK	Rp3.553.000,00		
BIOHAZARD YELLOW PLASTIC BAGS UK. S 40X20X50	5			PACK	Rp660.000,00		
0,6 ML MICROCENTRIFUGE TUBE, CORICAL BOTTOM,1000PCS/BAG (UJI COVID-19)	1			PACK	Rp493.680,00		
1 UL INOCULATING LOOP, STERILE, BLUE, 25PIECES/PACK (1000/CASE) (UJI COVID-19)	2			BAG	Rp1.502.820,00		
10 UL INOCULATING LOOP, STERILE, BLUE, 25PIECES/PACK (1000/CASE) (UJI COVID-19)	3			BOX	Rp2.390.850,00		
0,5ML MICROCENTRIFUGE TUBE CLEAR, 500 TUBE	2			PACK	Rp455.400,00		
ANTIGEN RAPID TEST (COVID-19)	18			PACK	Rp13.860.000,00		
REAGEN RT PCR COVID 19 (SD BIOSENSOR) (KEMENKES)	45			TEST	Rp11.950.245,00		
REAGEN PCR MBIOCOV (COVID-19)	1588			TEST	Rp262.020.000,00		
VIRAL NUCLEIC ACID EXTRACTION KIT II GENE AID (COVID-19)	3			KIT	Rp24.000.000,00		
	TOTAL			2154		Rp426.460.305,00	
	GRAND TOTAL			12852		Rp3.671.494.592,00	

Lampiran 17. Persediaan Usang dan Rusak

NO	Kode Satker	Nama Satker	Rusak	Usang	Total
1	432731	SEKRETARIAT UTAMA	Rp0,00	Rp0,00	Rp0,00
2	433005	INSPEKTORAT	Rp0,00	Rp0,00	Rp0,00
3	445155	DEPUTI 1	Rp0,00	Rp0,00	Rp0,00
4	445161	DEPUTI 2	Rp0,00	Rp0,00	Rp0,00
5	445170	DEPUTI 3	Rp0,00	Rp0,00	Rp0,00
6	632420	P3OMN	Rp0,00	Rp0,00	Rp0,00
7	642437	DEPUTI 4	Rp0,00	Rp0,00	Rp0,00
8	632458	PUSAT RISET OM	Rp0,00	Rp0,00	Rp0,00
9	632441	PUSAT INFORMASI OM	Rp0,00	Rp0,00	Rp0,00
10	672828	PPSDM	Rp0,00	Rp0,00	Rp0,00
11	432747	Balai Besar POM Jakarta	Rp0,00	Rp96.697.689,00	Rp96.697.689,00
12	432753	Balai Besar POM Bandung	Rp0,00	Rp15.696.644,00	Rp15.696.644,00
13	432762	Balai Besar POM Semarang	Rp0,00	Rp0,00	Rp0,00
14	432778	Balai Besar POM Yogyakarta	Rp0,00	Rp0,00	Rp0,00
15	432784	Balai Besar POM Surabaya	Rp0,00	Rp0,00	Rp0,00
16	432790	Balai Besar POM Banda Aceh	Rp0,00	Rp59.669.540,00	Rp59.669.540,00
17	432804	Balai Besar POM Medan	Rp0,00	Rp25.757.424,00	Rp25.757.424,00
18	432810	Balai Besar POM Padang	Rp0,00	Rp40.074.235,00	Rp40.074.235,00
19	432829	Balai Besar POM Pekanbaru	Rp918.786,00	Rp45.628.619,00	Rp46.547.405,00
20	432835	Balai POM Jambi	Rp0,00	Rp2.648.800,00	Rp2.648.800,00
21	432841	Balai Besar POM Palembang	Rp0,00	Rp33.199.814,00	Rp33.199.814,00
22	432850	Balai Besar POM Lampung	Rp475.073.561,00	Rp1.080.000,00	Rp476.153.561,00
23	432866	Balai POM Pontianak	Rp0,00	Rp31.717.607,00	Rp31.717.607,00
24	432872	Balai POM Palangkaraya	Rp0,00	Rp49.888.800,00	Rp49.888.800,00
25	432881	Balai Besar POM Banjarmasin	Rp0,00	Rp7.796.460,00	Rp7.796.460,00
26	432897	Balai Besar POM Samarinda	Rp0,00	Rp0,00	Rp0,00
27	432901	Balai Besar POM Manado	Rp0,00	Rp116.961.624,00	Rp116.961.624,00
28	432917	Balai POM Palu	Rp0,00	Rp0,00	Rp0,00
29	432923	Balai Besar POM Makassar	Rp0,00	-Rp80.600,00	-Rp80.600,00
30	432932	Balai POM Kendari	Rp0,00	Rp77.151.936,00	Rp77.151.936,00

Lampiran 17. Persediaan Usang dan Rusak

NO	Kode Satker	Nama Satker	Rusak	Usang	Total
31	432948	Balai POM Ambon	Rp0,00	Rp23.328.734,00	Rp23.328.734,00
32	432954	Balai Besar POM Denpasar	Rp0,00	Rp534.108.412,00	Rp534.108.412,00
33	432960	Balai Besar POM Mataram	Rp0,00	Rp171.883.107,00	Rp171.883.107,00
34	432927	Balai POM Kupang	Rp0,00	Rp584.033.901,00	Rp584.033.901,00
35	432985	Balai Besar POM Jayapura	Rp18.708.921,00	Rp377.195.435,00	Rp395.904.356,00
36	432991	Balai POM Bengkulu	Rp0,00	Rp231.745.281,00	Rp231.745.281,00
37	672821	Balai Besar POM Serang	Rp18.720.288,00	Rp0,00	Rp18.720.288,00
38	672842	Balai POM Pangkal Pinang	Rp0,00	Rp37.093.760,00	Rp37.093.760,00
39	672859	Balai POM Gorontalo	Rp0,00	Rp179.464.242,00	Rp179.464.242,00
40	672838	Balai POM Batam	Rp0,00	Rp0,00	Rp0,00
41	689071	Balai POM Manokwari	Rp0,00	Rp75.238.073,00	Rp75.238.073,00
42	419578	Balai POM Sofifi	Rp0,00	Rp5.946.600,00	Rp5.946.600,00
43	419578	Balai POM Mamuju	Rp0,00	Rp0,00	Rp0,00
44	672848	Balai POM Tarakan	Rp0,00	Rp0,00	Rp0,00
45	672846	Loka POM Bogor	Rp0,00	Rp0,00	Rp0,00
46	672847	Loka POM Tangerang	Rp0,00	Rp0,00	Rp0,00
47	672840	Loka POM Tasikmalaya	Rp0,00	Rp0,00	Rp0,00
48	672853	Loka POM Ende	Rp0,00	Rp0,00	Rp0,00
49	672839	Loka POM Surakarta/Solo	Rp0,00	Rp44.287.901,00	Rp44.287.901,00
50	672844	Loka POM Banyumas	Rp0,00	Rp0,00	Rp0,00
51	672845	Loka POM Palopo	Rp0,00	Rp0,00	Rp0,00
52	672851	Loka POM Lubuklinggau	Rp0,00	Rp0,00	Rp0,00
53	672854	Loka POM Tanimbar	Rp0,00	Rp0,00	Rp0,00
54	672841	Loka POM Kediri	Rp0,00	Rp0,00	Rp0,00
55	672843	Loka POM Jember	Rp0,00	Rp0,00	Rp0,00
56	672849	Loka POM Dumai	Rp0,00	Rp0,00	Rp0,00
57	672850	Loka POM Baubau	Rp0,00	Rp0,00	Rp0,00
58	672852	Loka POM Mimika	Rp0,00	Rp0,00	Rp0,00
		Total	Rp513.421.556,00	Rp2.868.214.038,00	Rp3.381.635.594,00

Lampiran 18. Tanah

NO	NAMA SATKER	NILAI
1	BALAI PENGAWAS OBAT DAN MAKANAN SOFIFI	Rp1.657.405.000,00
2	BALAI PENGAWAS OBAT DAN MAKANAN MAMUJU	Rp9.999.646.414,00
3	SEKRETARIAT UTAMA BADAN PENGAWAS OBAT DAN MAKANAN	Rp666.755.925.000,00
4	BALAI BESAR PENGAWAS OBAT DAN MAKANAN JAKARTA	Rp9.607.263.000,00
5	BALAI BESAR PENGAWAS OBAT DAN MAKANAN BANDUNG	Rp100.253.848.000,00
6	BALAI BESAR PENGAWAS OBAT DAN MAKANAN SEMARANG	Rp84.158.768.000,00
7	BALAI BESAR PENGAWAS OBAT DAN MAKANAN YOGYAKARTA	Rp37.339.782.000,00
8	BALAI BESAR PENGAWAS OBAT DAN MAKANAN SURABAYA	Rp162.362.199.600,00
9	BALAI BESAR PENGAWAS OBAT DAN MAKANAN BANDA ACEH	Rp14.422.766.324,00
10	BALAI BESAR PENGAWAS OBAT DAN MAKANAN MEDAN	Rp36.484.555.000,00
11	BALAI BESAR PENGAWAS OBAT DAN MAKANAN PADANG	Rp13.318.982.000,00
12	BALAI BESAR PENGAWAS OBAT DAN MAKANAN PEKAN BARU	Rp26.373.470.000,00
13	BALAI PENGAWAS OBAT DAN MAKANAN JAMBI	Rp9.463.243.000,00
14	BALAI BESAR PENGAWAS OBAT DAN MAKANAN PALEMBANG	Rp3.394.603.000,00
15	BALAI BESAR PENGAWAS OBAT DAN MAKANAN BANDAR LAMPUNG	Rp60.222.155.926,00
16	BALAI BESAR PENGAWAS OBAT DAN MAKANAN PONTIANAK	Rp16.113.094.000,00
17	BALAI BESAR PENGAWAS OBAT DAN MAKANAN DI PALANGKARAYA	Rp28.305.488.000,00
18	BALAI BESAR PENGAWAS OBAT DAN MAKANAN BANJARMASIN	Rp37.831.698.000,00
19	BALAI BESAR PENGAWAS OBAT DAN MAKANAN SAMARINDA	Rp18.274.398.000,00
20	BALAI BESAR PENGAWAS OBAT DAN MAKANAN MANADO	Rp3.198.842.239,00
21	BALAI PENGAWAS OBAT DAN MAKANAN PALU	Rp13.740.436.250,00
22	BALAI BESAR PENGAWAS OBAT DAN MAKANAN MAKASSAR	Rp37.331.820.000,00
23	BALAI PENGAWAS OBAT DAN MAKANAN KENDARI	Rp32.048.233.422,00
24	BALAI PENGAWAS OBAT DAN MAKANAN AMBON	Rp6.388.369.000,00
25	BALAI BESAR PENGAWAS OBAT DAN MAKANAN DENPASAR	Rp106.314.357.000,00
26	BALAI BESAR PENGAWAS OBAT DAN MAKANAN MATARAM	Rp28.789.475.000,00
27	BALAI PENGAWAS OBAT DAN MAKANAN KUPANG	Rp5.451.159.000,00

Lampiran 18. Tanah

NO	NAMA SATKER	NILAI
28	BALAI BESAR PENGAWAS OBAT DAN MAKANAN JAYAPURA	Rp27.209.996.100,00
29	BALAI PENGAWAS OBAT DAN MAKANAN BENGKULU	Rp17.548.199.000,00
30	BALAI PENGAWAS OBAT DAN MAKANAN DI BATAM	Rp10.514.396.000,00
31	LOKA POM DI KOTA TASIKMALAYA	Rp4.687.292.000,00
32	BALAI PENGAWAS OBAT DAN MAKANAN DI PANGKAL PINANG	Rp3.202.708.111,00
33	LOKA POM DI KOTA PALOPO	Rp1.399.915.120,00
34	LOKA POM DI KOTA BAUBAU	Rp4.497.042.000,00
35	LOKA POM DI KABUPATEN MIMIKA	Rp2.801.456.000,00
36	LOKA POM DI KABUPATEN KEPULAUAN TANIMBAR	Rp257.017.000,00
37	BALAI PENGAWAS OBAT DAN MAKANAN DI GORONTALO	Rp3.685.166.000,00
38	BALAI PENGAWAS OBAT DAN MAKANAN DI MANOKWARI	Rp21.797.226.000,00
		Rp1.667.202.395.506,00

Lampiran 19. Peralatan dan Mesin

NO	NAMA SATKER	NILAI
1	BALAI PENGAWAS OBAT DAN MAKANAN SOFIFI	Rp16.384.364.220,00
2	BALAI PENGAWAS OBAT DAN MAKANAN MAMUJU	Rp20.318.181.251,00
3	SEKRETARIAT UTAMA BADAN PENGAWAS OBAT DAN MAKANAN	Rp190.479.133.735,00
4	BALAI BESAR PENGAWAS OBAT DAN MAKANAN JAKARTA	Rp83.065.730.143,00
5	BALAI BESAR PENGAWAS OBAT DAN MAKANAN BANDUNG	Rp67.353.306.856,00
6	BALAI BESAR PENGAWAS OBAT DAN MAKANAN SEMARANG	Rp89.695.454.163,00
7	BALAI BESAR PENGAWAS OBAT DAN MAKANAN YOGYAKARTA	Rp93.767.554.137,00
8	BALAI BESAR PENGAWAS OBAT DAN MAKANAN SURABAYA	Rp91.228.356.250,00
9	BALAI BESAR PENGAWAS OBAT DAN MAKANAN BANDA ACEH	Rp74.359.622.991,00
10	BALAI BESAR PENGAWAS OBAT DAN MAKANAN MEDAN	Rp80.147.786.219,00
11	BALAI BESAR PENGAWAS OBAT DAN MAKANAN PADANG	Rp66.771.530.316,00
12	BALAI BESAR PENGAWAS OBAT DAN MAKANAN PEKAN BARU	Rp80.639.774.567,00
13	BALAI PENGAWAS OBAT DAN MAKANAN JAMBI	Rp57.045.474.242,00
14	BALAI BESAR PENGAWAS OBAT DAN MAKANAN PALEMBANG	Rp64.584.179.677,00
15	BALAI BESAR PENGAWAS OBAT DAN MAKANAN BANDAR LAMPUNG	Rp63.785.341.408,00
16	BALAI BESAR PENGAWAS OBAT DAN MAKANAN PONTIANAK	Rp69.144.871.415,00
17	BALAI BESAR PENGAWAS OBAT DAN MAKANAN DI PALANGKARAYA	Rp64.353.872.401,00
18	BALAI BESAR PENGAWAS OBAT DAN MAKANAN BANJARMASIN	Rp59.655.058.101,00
19	BALAI BESAR PENGAWAS OBAT DAN MAKANAN SAMARINDA	Rp53.181.196.530,00
20	BALAI BESAR PENGAWAS OBAT DAN MAKANAN MANADO	Rp81.837.964.612,00
21	BALAI PENGAWAS OBAT DAN MAKANAN PALU	Rp58.262.400.764,00
22	BALAI BESAR PENGAWAS OBAT DAN MAKANAN MAKASSAR	Rp78.850.137.195,00
23	BALAI PENGAWAS OBAT DAN MAKANAN KENDARI	Rp47.822.100.187,00
24	BALAI PENGAWAS OBAT DAN MAKANAN AMBON	Rp55.370.623.809,00
25	BALAI BESAR PENGAWAS OBAT DAN MAKANAN DENPASAR	Rp92.770.013.628,00
26	BALAI BESAR PENGAWAS OBAT DAN MAKANAN MATARAM	Rp76.662.869.348,00
27	BALAI PENGAWAS OBAT DAN MAKANAN KUPANG	Rp61.174.759.775,00
28	BALAI BESAR PENGAWAS OBAT DAN MAKANAN JAYAPURA	Rp63.153.038.806,00
29	BALAI PENGAWAS OBAT DAN MAKANAN BENGKULU	Rp56.648.748.727,00
30	INSPEKTORAT UTAMA BADAN POM	Rp4.252.247.594,00
31	DEPUTI I BIDANG PENGAWASAN OBAT, NARKOTIKA, PSIKOTROPIKA, PREKURSOR, DAN ZAT	Rp20.737.851.297,00
32	DEPUTI II BIDANG PENGAWASAN OBAT TRADISIONAL, SUPLEMEN KESEHATAN, DAN	Rp14.907.256.361,00
33	DEPUTI III BIDANG PENGAWASAN PANGAN OLAHAN	Rp23.328.016.279,00
34	PUSAT PENGEMBANGAN PENGUJIAN OBAT DAN MAKANAN NASIONAL	Rp321.572.272.653,00
35	DEPUTI IV BIDANG PENINDAKAN	Rp19.312.671.226,00
36	PUSAT RISET DAN KAJIAN OBAT DAN MAKANAN	Rp4.025.746.781,00
37	PUSAT DATA DAN INFORMASI OBAT DAN MAKANAN	Rp115.550.413.820,00
38	BALAI BESAR PENGAWAS OBAT DAN MAKANAN DI SERANG	Rp65.991.354.296,00
39	PUSAT PENGEMBANGAN SUMBER DAYA MANUSIA PENGAWASAN OBAT DAN MAKANAN	Rp2.620.649.794,00

Lampiran 19. Peralatan dan Mesin

NO	NAMA SATKER	NILAI
40	BALAI PENGAWAS OBAT DAN MAKANAN DI BATAM	Rp58.096.640.851,00
41	LOKA POM DI KOTA SURAKARTA	Rp914.765.650,00
42	LOKA POM DI KOTA TASIKMALAYA	Rp604.157.293,00
43	LOKA POM DI KABUPATEN KEDIRI	Rp560.034.028,00
44	BALAI PENGAWAS OBAT DAN MAKANAN DI PANGKAL PINANG	Rp52.571.855.124,00
45	LOKA POM DI KABUPATEN JEMBER	Rp613.417.600,00
46	LOKA POM DI KABUPATEN BANYUMAS	Rp586.789.560,00
47	LOKA POM DI KOTA PALOPO	Rp766.228.162,00
48	LOKA POM DI KABUPATEN BOGOR	Rp624.000.052,00
49	LOKA POM DI KABUPATEN TANGERANG	Rp1.072.787.839,00
50	LOKA POM DI KOTA TARAKAN	Rp2.530.320.777,00
51	LOKA POM DI KOTA DUMAI	Rp876.296.180,00
52	LOKA POM DI KOTA BAUBAU	Rp496.008.982,00
53	LOKA POM DI KOTA LUBUKLINGGAU	Rp863.764.767,00
54	LOKA POM DI KABUPATEN MIMIKA	Rp627.651.460,00
55	LOKA POM DI KABUPATEN ENDE	Rp6.358.391.937,00
56	LOKA POM DI KABUPATEN KEPULAUAN TANIMBAR	Rp772.094.360,00
57	BALAI PENGAWAS OBAT DAN MAKANAN DI GORONTALO	Rp56.032.722.009,00
58	BALAI PENGAWAS OBAT DAN MAKANAN DI MANOKWARI	Rp49.922.843.243,00
		Rp2.885.702.695.448,00

Lampiran 20. Rincian Gedung Bangunan, JII dan Aset Tetap Lainnya

No	Kode Satker	Satker	Gedung Bangunan	Jalan Irigasi Jaringan	Aset Tetap Lainnya
1	432731	SEKRETARIAT UTAMA	Rp227.719.024.210,00	Rp5.884.397.072,00	Rp830.296.382,00
2	433005	INSPEKTORAT UTAMA	Rp0,00	Rp0,00	Rp12.389.250,00
3	445155	DEPUTI 1	Rp0,00	Rp0,00	Rp5.708.317.259,00
4	445161	DEPUTI 2	Rp0,00	Rp32.450.000,00	Rp425.198.150,00
5	445170	DEPUTI 3	Rp0,00	Rp0,00	Rp1.979.546.493,00
6	632420	PPPOMN	Rp38.129.724.932,00	Rp438.880.000,00	Rp1.814.886.252,00
7	632437	DEPUTI 4	Rp0,00	Rp0,00	Rp65.041.370,00
8	632441	PRKOM	Rp6.399.756.300,00	Rp362.325.000,00	Rp220.325.020,00
9	632458	PUSDATIN	Rp9.138.748.156,00	Rp416.112.030,00	Rp2.322.609.525,00
10	672828	PPSDM	Rp0,00	Rp0,00	Rp1.133.780.500,00
11	432747	Balai Besar POM Jakarta	Rp22.423.125.397,00	Rp270.870.128,00	Rp333.965.637,00
12	432753	Balai Besar POM Bandung	Rp21.064.673.011,00	Rp0,00	Rp368.328.552,00
13	432762	Balai Besar POM Semarang	Rp70.976.679.733,00	Rp1.035.152.336,00	Rp61.918.400,00
14	432778	Balai Besar POM Yogyakarta	Rp26.122.948.562,00	Rp922.642.528,00	Rp71.095.037,00
15	432784	Balai Besar POM Surabaya	Rp17.163.550.111,00	Rp1.834.999.957,00	Rp219.529.243,00
16	432790	Balai Besar POM Banda Aceh	Rp11.058.913.132,00	Rp400.907.000,00	Rp221.784.400,00
17	432804	Balai Besar POM Medan	Rp15.706.098.851,00	Rp667.931.252,00	Rp109.079.878,00
18	432810	Balai Besar POM Padang	Rp11.318.933.453,00	Rp865.840.900,00	Rp233.862.653,00
19	432829	Balai Besar POM Pekanbaru	Rp18.698.285.708,00	Rp2.284.494.350,00	Rp164.730.260,00
20	432835	Balai POM Jambi	Rp8.802.560.525,00	Rp992.507.150,00	Rp102.585.050,00
21	432841	Balai Besar POM Palembang	Rp22.677.908.811,00	Rp630.344.500,00	Rp89.718.600,00
22	432850	Balai Besar POM Lampung	Rp13.529.743.354,00	Rp403.896.000,00	Rp94.024.889,00
23	432866	Balai POM Pontianak	Rp11.773.819.151,00	Rp602.062.950,00	Rp157.390.505,00
24	432872	Balai POM Palangkaraya	Rp14.803.299.623,00	Rp635.984.000,00	Rp117.787.370,00
25	432881	Balai Besar POM Banjarmasin	Rp6.578.343.000,00	Rp1.798.991.225,00	Rp206.264.193,00
26	432897	Balai Besar POM Samarinda	Rp23.401.574.772,00	Rp541.722.345,00	Rp215.747.507,00
27	432901	Balai Besar POM Manado	Rp12.492.111.659,00	Rp355.812.000,00	Rp103.691.853,00
28	432917	Balai POM Palu	Rp9.841.634.660,00	Rp436.886.000,00	Rp515.440.905,00
29	432923	Balai Besar POM Makassar	Rp20.335.419.932,00	Rp475.088.950,00	Rp309.830.100,00
30	432932	Balai POM Kendari	Rp16.377.527.755,00	Rp743.411.700,00	Rp286.127.962,00
31	432948	Balai POM Ambon	Rp12.465.882.761,00	Rp158.961.000,00	Rp24.276.853,00
32	432954	Balai Besar POM Denpasar	Rp11.776.795.228,00	Rp484.773.000,00	Rp155.907.083,00
33	432960	Balai Besar POM Mataram	Rp15.755.991.359,00	Rp287.575.500,00	Rp56.196.252,00
34	432979	Balai POM Kupang	Rp10.251.271.820,00	Rp475.802.586,00	Rp65.359.099,00
35	432985	Balai Besar POM Jayapura	Rp60.229.456.432,00	Rp1.344.096.500,00	Rp97.405.399,00
36	432991	Balai POM Bengkulu	Rp15.880.143.200,00	Rp0,00	Rp33.293.800,00
37	672821	Balai Besar POM Serang	Rp14.379.070.837,00	Rp344.261.000,00	Rp232.674.043,00
38	672842	Balai POM Pangkal Pinang	Rp7.640.566.250,00	Rp132.668.710,00	Rp58.912.300,00
39	672859	Balai POM Gorontalo	Rp12.871.166.700,00	Rp178.148.695,00	Rp130.828.800,00
40	672838	Balai POM Batam	Rp17.126.520.460,00	Rp604.527.800,00	Rp126.414.800,00
41	689071	Balai POM Manokwari	Rp13.541.925.368,00	Rp970.011.927,00	Rp124.683.043,00
42	419508	Balai POM Sofifi	Rp4.525.400.832,00	Rp0,00	Rp12.793.800,00
43	419578	Balai POM Mamuju	Rp10.331.326.475,00	Rp2.229.934.153,00	Rp12.093.800,00
44	672848	Loka POM Tarakan	Rp574.064.000,00	Rp0,00	Rp0,00
45	672853	Loka POM Ende	Rp905.331.000,00	Rp37.134.000,00	Rp0,00
47	672844	Loka POM Banyumas	Rp0,00	Rp0,00	Rp2.150.000,00
48	672850	Loka POM Baubau	Rp1.275.044.000,00	Rp17.950.500,00	Rp0,00
TOTAL			Rp866.064.361.520,00	Rp30.299.554.744,00	Rp19.628.282.267,00

DAFTAR SALDO AKRUAL
TINGKAT KEMENTERIAN/LEMBAGA
Per 31 Desember 2021

No	Kode Satker	Satker	Software	Hasil Kajian/Penelitian	Aset Tak Berwujud Lainnya	Total
1	432731	SEKRETARIAT UTAMA	Rp4.963.411.750,00			Rp4.963.411.750,00
2	433005	INSPEKTORAT UTAMA	Rp708.569.561,00			Rp708.569.561,00
3	445155	DEPUTI 1	Rp4.472.973.548,00			Rp4.472.973.548,00
4	445161	DEPUTI 2	Rp2.065.638.500,00			Rp2.065.638.500,00
5	445170	DEPUTI 3	Rp5.981.104.738,00	Rp160.500.000,00	Rp190.344.000,00	Rp6.331.948.738,00
6	632420	PPPOMN	Rp1.063.824.375,00			Rp1.063.824.375,00
7	632437	DEPUTI 4	Rp260.150.000,00			Rp260.150.000,00
8	632441	PRKOM	Rp270.680.500,00			Rp270.680.500,00
9	632458	PUSDATIN	Rp55.698.224.776,00	Rp47.493.910.485,00		Rp103.192.135.261,00
10	672828	PPSDM	Rp1.133.813.000,00			Rp1.133.813.000,00
11	432778	Balai Besar POM Yogyakarta	Rp205.638.954,00			Rp205.638.954,00
12	432810	Balai Besar POM Padang	Rp39.930.000,00			Rp39.930.000,00
13	432835	Balai POM Jambi	Rp17.600.000,00			Rp17.600.000,00
14	432841	Balai Besar POM Palembang	Rp36.072.300,00			Rp36.072.300,00
15	432850	Balai Besar POM Lampung	Rp30.550.000,00			Rp30.550.000,00
16	432866	Balai POM Pontianak	Rp141.950.000,00			Rp141.950.000,00
17	432901	Balai Besar POM Manado	Rp9.240.000,00			Rp9.240.000,00
18	432917	Balai POM Palu	Rp7.500.000,00			Rp7.500.000,00
19	432923	Balai Besar POM Makassar	Rp5.500.000,00			Rp5.500.000,00
20	432954	Balai Besar POM Denpasar	Rp1.075.411.841,00			Rp1.075.411.841,00
21	672859	Balai POM Gorontalo	Rp33.000.000,00			Rp33.000.000,00
22	689071	Balai POM Manokwari	Rp68.613.000,00			Rp68.613.000,00
23	672849	Loka POM Dumai	Rp17.600.000,00			Rp17.600.000,00
TOTAL			Rp78.306.996.843,00	Rp47.654.410.485,00	Rp190.344.000,00	Rp126.151.751.328,00

Lampiran 22. Pengembangan Aset Tak Berwujud

No	Nama Satker	Uraian Pengembangan ATB	Nilai	Total
1	Sekretariat Utama	Subsite ULPK	Rp48.950.000,00	Rp387.700.000,00
		Aplikasi pengendalian dan evaluasi rancangan per-UU	Rp79.500.000,00	
		Subsite QMS	Rp49.500.000,00	
		Aplikasi E-PLANNING	Rp130.000.000,00	
		Aplikasi KEHUMASAN - BIRO KSHM	Rp79.750.000,00	
2	Inspektorat Utama	Solusi	Rp52.397.561,00	Rp108.739.561,00
		Aplikasi SAPA APIP	Rp56.342.000,00	
3	DEPUTI I	Aplikasi SIAPIK	Rp50.000.000,00	Rp397.000.000,00
		Aplikasi Sertifikasi CDOB	Rp97.000.000,00	
		Aplikasi SISTEM	Rp150.000.000,00	
		Aplikasi SISOBAT	Rp100.000.000,00	
4	DEPUTI II	Database Sistem Monitoring	Rp90.000.000,00	Rp91.280.000,00
		Aplikasi Tools DIP Kosmetik	Rp800.000,00	
		Modul Elearning Registrasi Produk dan Iklat OTSK	Rp480.000,00	
5	DEPUTI III	Software RMP	Rp95.425.000,00	Rp599.309.000,00
		Subsite Direktorat RPO	Rp92.840.000,00	
		Website Istana UMKM	Rp63.800.000,00	
		Website Istana UMKM	Rp49.984.000,00	
		Aplikasi SPP IRT	Rp65.540.000,00	
		Aplikasi GKPD	Rp35.000.000,00	
		Aplikasi SIPAMAN	Rp25.000.000,00	
		Aplikasi Ayo Cek BTP	Rp43.255.000,00	
		Aplikasi Siap SAPA	Rp60.500.000,00	
		Pengembangan Subsite PMPU	Rp48.000.000,00	
6	PUSDATIN	Pengembangan Aplikasi E-Post Border	Rp19.965.000,00	Rp3.168.969.910,00
		Aplikasi Ekspor Impor	Rp99.550.000,00	
		Aplikasi E-BPOM NSW	Rp49.857.000,00	
		Aplikasi E-BPOM NSW	Rp188.760.000,00	
		E-Govern ss Lingstra BPOM	Rp149.974.000,00	
		UPDATING SUBSITE REFORMASI	Rp98.670.000,00	
		UPDATING SUBSITE REFORMASI	Rp85.800.000,00	
		Updating Aplikasi Contact Center	Rp8.000.000,00	
		Updating Aplikasi Contact Center	Rp191.100.000,00	
		Updating Aplikasi Contact Center	Rp199.480.010,00	
		Pembangunan Website dan Aplikasi Inrasff	Rp84.150.000,00	
		Aplikasi Smart POM	Rp188.650.000,00	
		Aplikasi SIASN (Sistem Informasi Aparatur Sipil Ne	Rp129.000.000,00	
		Sistem Monitoring Industri Obat	Rp148.940.000,00	
		Pembangunan Platform SISPOM	Rp74.250.000,00	
		Aplikasi Sistem Informasi P	Rp148.720.000,00	
		PembangunanSistemTrackTrace	Rp144.650.000,00	
		Dashboard BPOM Operational Center	Rp99.000.000,00	
		Dashboard BPOM Operational Center	Rp99.000.000,00	
		Dashboard BPOM Operational Center	Rp198.000.000,00	
		Dashboard BPOM Operational Center	Rp99.999.900,00	
		Dashboard BPOM Operational Center	Rp199.650.000,00	
		Aplikasi Uji Klinik	Rp197.780.000,00	
Pengembangan Gateway TTE	Rp99.209.000,00			
Sistem Informasi Registrasi Iklan (SIREKA)	Rp67.100.000,00			
APLIKASI PENGENDALIAN&EVALUASI RANCANGAN PER-UU	Rp119.680.000,00			
7	PPSDM	Aplikasi Pengembangan Kompetensi	Rp77.000.000,00	Rp212.500.000,00
		Aplikasi Pengembangan Kompetensi	Rp23.000.000,00	
		Aplikasi Organisasi Profesi Jabatan Fungsional PFM	Rp14.000.000,00	
		Simponi	Rp98.500.000,00	
8	BBPOM di Yogyakarta	Aplikasi Kuliner Oke	Rp19.800.000,00	Rp19.800.000,00
9	BBPOM di Pontianak	Aplikasi SIPERKASA	Rp30.000.000,00	Rp30.000.000,00
Total				Rp5.015.298.471,00

**DAFTAR SALDO AKRUAL
TINGKAT KEMENTERIAN/LEMBAGA
S.D 31 DESEMBER 2021**

daftar_saldo_akrual_kl--rekon17

No	Kode Satker	Nama Satker	Aset Tetap yang tidak digunakan dalam Operasi Pemerintahan	Aset Tak Berwujud yang tidak digunakan dalam Operasional Pemerintahan	Total Aset Lain-lain
1	419578	BALAI PENGAWAS OBAT DAN MAKANAN MAMUJU	Rp9.921.441,00		Rp9.921.441,00
2	432731	SEKRETARIAT UTAMA BADAN PENGAWAS OBAT DAN MAKANAN	Rp18.000.000,00		Rp18.000.000,00
3	432747	BALAI BESAR PENGAWAS OBAT DAN MAKANAN JAKARTA	Rp13.935.400,00		Rp13.935.400,00
4	432753	BALAI BESAR PENGAWAS OBAT DAN MAKANAN BANDUNG	Rp2.567.198.131,00		Rp2.567.198.131,00
5	432790	BALAI BESAR PENGAWAS OBAT DAN MAKANAN BANDA ACEH	Rp1.135.458.283,00		Rp1.135.458.283,00
6	432804	BALAI BESAR PENGAWAS OBAT DAN MAKANAN MEDAN	Rp1.546.090.793,00		Rp1.546.090.793,00
7	432810	BALAI BESAR PENGAWAS OBAT DAN MAKANAN PADANG	Rp786.746.315,00		Rp786.746.315,00
8	432829	BALAI BESAR PENGAWAS OBAT DAN MAKANAN PEKAN BARU	Rp375.263.246,00		Rp375.263.246,00
9	432835	BALAI PENGAWAS OBAT DAN MAKANAN JAMBI	Rp729.925.821,00		Rp729.925.821,00
10	432841	BALAI BESAR PENGAWAS OBAT DAN MAKANAN PALEMBANG	Rp175.147.000,00		Rp175.147.000,00
11	432850	BALAI BESAR PENGAWAS OBAT DAN MAKANAN BANDAR LAMPUNG	Rp144.173.583,00		Rp144.173.583,00
12	432866	BALAI BESAR PENGAWAS OBAT DAN MAKANAN PONTIANAK	Rp340.769.077,00		Rp340.769.077,00
13	432897	BALAI BESAR PENGAWAS OBAT DAN MAKANAN SAMARINDA	Rp54.346.031,00		Rp54.346.031,00
14	432901	BALAI BESAR PENGAWAS OBAT DAN MAKANAN MANADO	Rp1.098.087.338,00		Rp1.098.087.338,00
15	432917	BALAI PENGAWAS OBAT DAN MAKANAN PALU	Rp33.903.500,00		Rp33.903.500,00
16	432923	BALAI BESAR PENGAWAS OBAT DAN MAKANAN MAKASSAR	Rp471.216.000,00		Rp471.216.000,00
17	432932	BALAI PENGAWAS OBAT DAN MAKANAN KENDARI	Rp1.473.000,00		Rp1.473.000,00
18	432948	BALAI PENGAWAS OBAT DAN MAKANAN AMBON	Rp222.746.150,00		Rp222.746.150,00
19	432954	BALAI BESAR PENGAWAS OBAT DAN MAKANAN DENPASAR	Rp1.411.862.672,00		Rp1.411.862.672,00
20	432960	BALAI BESAR PENGAWAS OBAT DAN MAKANAN MATARAM	Rp2.209.576.260,00		Rp2.209.576.260,00
21	432979	BALAI PENGAWAS OBAT DAN MAKANAN KUPANG	Rp221.477.000,00		Rp221.477.000,00
22	432985	BALAI BESAR PENGAWAS OBAT DAN MAKANAN JAYAPURA	Rp526.830.467,00		Rp526.830.467,00
23	445155	DEPUTI I	Rp3.992.835.395,00	Rp2.222.661.137,00	Rp6.215.496.532,00
24	445170	DEPUTI III	Rp188.219.000,00		Rp188.219.000,00
25	632420	PUSAT PENGEMBANGAN PENGUJIAN OBAT DAN MAKANAN NASIONAL	Rp221.571.250,00	Rp39.410.000,00	Rp260.981.250,00
26	632437	DEPUTI IV BIDANG PENINDAKAN	Rp2.603.867,00		Rp2.603.867,00
27	672821	BALAI BESAR PENGAWAS OBAT DAN MAKANAN DI SERANG	Rp199.694.700,00		Rp199.694.700,00
28	672838	BALAI PENGAWAS OBAT DAN MAKANAN DI BATAM	Rp258.925.500,00		Rp258.925.500,00
29	672844	LOKA POM DI KABUPATEN BANYUMAS	Rp4.827.500,00		Rp4.827.500,00
30	672848	LOKA POM DI KOTA TARAKAN	Rp22.627.575,00		Rp22.627.575,00
31	672854	LOKA POM DI KABUPATEN KEPULAUAN TANIMBAR	Rp27.720.000,00		Rp27.720.000,00
32	672859	BALAI PENGAWAS OBAT DAN MAKANAN DI GORONTALO	Rp874.608.500,00		Rp874.608.500,00
33	432881	BALAI BESAR PENGAWAS OBAT DAN MAKANAN BANJARMASIN	Rp995.896.329,00		Rp995.896.329,00
TOTAL			Rp20.883.677.124,00	Rp2.262.071.137,00	Rp23.145.748.261,00

Lampiran 24. Utang Kepada Pihak Ketiga

NO	KODE	Utang Kepada Pihak Ketiga	Kekurangan Gaji dan Uang Makan	Tunjangan Kinerja (Tukin)	Belanja Barang (Listrik Telepon Gas dan Air)	Keperluan Sehari-hari	Barang Operasional - Penanganan Pandemi Covid-19	Kurang Bayar Persediaan	Pengiriman Surat Dinas Pos Surat	Belanja Modal yang Harus Dibayar	Jumlah
46	689071	BPOM DI MANOKWARI	Rp14.461.960,00	Rp11.241.000,00	Rp32.746.902,00						Rp58.449.862,00
47	432778	BBPOM YOGYAKARTA	Rp0,00	Rp0,00	Rp86.521.674,00			Rp2.175.570,00			Rp88.697.244,00
48	445155	DEPUTI I	Rp0,00	Rp0,00	Rp96.398,00						Rp96.398,00
49	445170	DEPUTI III	Rp0,00	Rp0,00	Rp148.456,00	Rp7.878.124,00					Rp8.026.580,00
50	672839	LOKA POM DI KOTA SURAKARTA	Rp0,00	Rp0,00	Rp910.926,00						Rp910.926,00
51	672849	LOKA POM DI KOTA DUMAI	Rp0,00	Rp0,00		Rp764.076,00					Rp764.076,00
52	672853	LOKA POM DI KABUPATEN ENDE	Rp0,00	Rp0,00	Rp9.078.344,00						Rp9.078.344,00
		Jumlah	Rp364.852.155,00	Rp1.904.340.402,00	Rp2.287.898.444,00	Rp74.608.630,00	Rp0,00	Rp400,00	Rp5.870.570,00	Rp310.248.691,00	Rp4.947.819.292,00

NO	NAMA SATKER	NILAI		NTPN/SP2D/SPM		KETERANGAN
		TOTAL	RINCIAN	NOMOR	TANGGAL	
1	BPOM SOFIFI	4,951,964	4.951.964	BA55348VUJD6R1I2	1-Nov-21	Denda Keterlambatan Penyelesaian Pekerjaan Fasilitas Perkantoran PT.Masindo Sinar Pratama
2	BPOM DI MAMUJU	26,372,639	12.495.839	E92938N3DNHBOIU3D	9-Mar-21	Denda keterlambatan penyelesaian pekerjaan pengadaan alat laboratorium oleh PT. Interlab
3	SEKRETARIAT UTAMA BPOM	27,701,262	678,766	9CC9F55DEEDMT1TUL	9-Aug-21	denda keterlambatan pengadaan kabel feeder utama Gedung D.
			437,696	211751301034693	2-Sep-21	Denda pekerjaan pemeliharaan jaringan listrik
			357,600	211751301046918	4-Nov-21	Denda Belanja Modal (Pembayaran Termin II Jasa Konsultan Pengawas Perkuatan Struktur Gedung F BPOM)
			19,605,338	211751303028005	24-Nov-21	Denda Belanja Modal (Pembayaran Pekerjaan Perkuatan Struktur Gedung F Termin II)
			89,669	211751302036648	13-Dec-21	Denda Belanja Modal (Pembayaran pengadaan pembuatan taman roof top garden)
			5,264,200	211751301058022	16-Dec-21	Denda Belanja Modal (Pembayaran Pekerjaan Renovasi Ruang PFM Utama Gedung A Lantai 2)
			1,267,993	211751301058915	17-Dec-21	Denda Belanja Modal (Pembayaran renovasi pusat riset kajian obat dan makanan gedung F timur lantai 1 BPOM)
4	BBPOM JAKARTA	3,870,914	3,728,786	211751301045573	29-Oct-21	Keterlambatan dalam pelaksanaan Pengadaan Alat Laboratorium
			142,128	211751301052307	29 Nop 2021	Keterlambatan dalam pelaksanaan Pengadaan Suku Cadang Laboratorium
5	BBPOM DI BANDUNG	4,383,115	4,283,115	210951302010540	27-Jul-21	Denda Keterlambatan Pembayaran Pemeliharaan Deep Freezer melalui Biaya Perawatan dan Pemeliharaan Alat Laboratorium
			100,000	210951303009119	9-Dec-21	Denda Keterlambatan Pembayaran Pekerjaan Perawatan dan Pemeliharaan Rutin Alat Laboratorium
6	BBPOM DI SEMARANG	5,593,059	4,530,299	211341303010124	5-Aug-21	Denda Penyelesaian Pekerjaan Pemerintah yang berasal dari Pengadaan Perlengkapan Peserta dalam rangka KIE dengan Tokoh Masyarakat / Lintas Sektor
			261,959	211341302004791	5-Aug-21	Denda Penyelesaian Pekerjaan Pemerintah yang berasal dari Pengadaan Suku Cadang
			800,801	211341302007862	3-Dec-21	Denda Pengadaan Reagen dan Media Mikrobiologi Pengujian Laboratorium Sampel Makanan
7	BBPOM DI YOGYAKARTA	14,989,785	109,545	210301301003907	22-Apr-21	Denda keterlambatan Jasa Konsulansi Perencana Konstruksi Renovasi Dalam Rangka Peningkatan Laboratorium BSL-2
			244,800	210301303013594	04-08-2021	denda keterlambatan atas pengadaan bahan baku primer/ sekunder
			30,820	210301303015999	6-Sep-21	denda keterlambatan atas pengadaan baku pembeding termin I
			30,820	210301303016000	6-Sep-21	denda keterlambatan atas pengadaan baku pembeding termin II
			14,496,000	210301302010664	15-Oct-21	denda keterlambatan atas Pengadaan Barang Refreshment Alat Laboratorium Paket 2
			56,800	210301303019924	18-Oct-21	Denda Keterlambatan atas Pengadaan Reagen Sampel Makanan
			21,000	210301303022792	17-Nov-21	Denda Keterlambatan atas Pengadaan Pakaian Kerja
8	BBPOM SURABAYA	45,308,183	4,650,450	211351301018427	15-Oct-21	Denda Pengadaan Suku Cadang CV. Nugarada Abadi
			318,574	211351301025340	28-Dec-21	Denda Paket Pekerjaan Konstruksi Pengadaan Renovasi Gedung Laboratorium dalam rangka Pemenuhan BSL 2 CV. Viva Tunggal
			40,339,159	9A8C40N9VHIUS966	4-Feb-22	Piutang Denda keterlambatan PT Mahardika Karya
9	BBPOM DI BANDA ACEH	19,119,259	141,339	210011302000400	26-Aug-21	denda pengadaan reagen media mikrobiologi pengujian laboratorium sampel obat
			19,072	EC0403CIEONTPIJVN	5-Oct-21	denda pengadaan reagen media mikrobiologi pengujian laboratorium sampel obat
			576,030	210011302000576	5-Nov-21	denda pengadaan reagensia-media mikrobiologi pengujian sampel makanan
			3,181,818	210011303000719	21-Dec-21	denda pengadaan alat laboratorium (optimalisasi) 2
			15,201,000	EOA0D61QU8LLCSP8	24-Dec-21	pengembalian jaminan pelaksanaan pengadaan reagen laboratorium
10	BBPOM DI MEDAN	24,027,708	17,454,745	5CE383CIENTA7QMD	11-Jan-21	Denda Keterlambatan Pekerjaan Pengadaan Reagensia dan Media Mikrobiologi Pengujian Laboratorium Sampel Pangan,
			626,727	A2AED55DEDTGCSQ51	8-Jun-21	Denda keterlambatan Pekerjaan Pengadaan Kolom PT Berca Niaga Medika
			2,800	210041304002958	27-Jul-21	Denda Keterlambatan Pekerjaan Pengadaan Perlengkapan Peserta KIE
			2,083,311	210041304003014	29-Jul-21	Denda Keterlambatan Pekerjaan Pengadaan Mobil Keliling Loka POM Tanjung Balai dan Loka POM Toba
			3,482,828	210041302005525	27-Oct-21	Denda Keterlambatan Pekerjaan Pengadaan Sampel Reagensia dan Media Mikro Pangan
			161,797	210041302006128	16-Nov-21	Denda Keterlambatan Pekerjaan Pengadaan Sampel Reagensia dan Media Mikro Sampel Obat, Kosmetik, OT
			215,500	210041304006278	21-Dec-21	Denda Keterlambatan Pekerjaan Pengadaan Pembuatan Pagar Loka Toba Samsir
11	BBPOM PADANG	6,265,717	2,289,800	210101301017692	12-Oct-21	Denda Keterlambatan Pengadaan Alat Laboratorium Utama PT Emy Chemlab Perdana
			144,144	210101304015451	14-Dec-21	Denda Keterlambatan Pengadaan Daya Tahan Tubuh CV. Creativa Esa Unggul
			317,378	210101302007492	16-Dec-21	Denda Keterlambatan Pengadaan Glassware CV. Anugrah Cahaya Abadi
			1,043,407	210101304016334	28-Dec-21	Denda Keterlambatan Pengadaan Laboratory Freezer PT Abadinusa Usahasemesta
			2,470,988	210101302007766	29-Dec-21	Denda Keterlambatan Pengadaan Reagen dan Media Mikrobiologi CV. Pratama Abadi Sejahtera
12	BBPOM PEKAN BARU	1,445,292	491,112	210081302011508	16-Dec-21	Denda keterlambatan pengadaan Reagen/Penunjang Pengujian sampel balai
			954,180	210081302011509	16-Dec-21	Denda keterlambatan Pengadaan Reagen/Penunjang Pengujian sampel obat loka Inhil
13	BPOM JAMBI	31,931,985	1,055,324	210121304007995	20-Dec-21	Denda keterlambatan pekerjaan pengadaan UPS Balai POM di Jambi
			30,876,661	8E7120N9VHM2UAI1	11-Mar-22	jaminan pelaksanaan atas wanprestasi pekerjaan renovasi laboratorium bsl 2
14	BBPOM DI PALEMBANG	14,721,023	186,000	210141302013698	10-Aug-21	denda keterlambatan penyelesaian pekerjaan pengadaan suku cadang
			4,005,023	210141301013168	18-Aug-21	denda keterlambatan penyelesaian pekerjaan pengadaan alat laboratorium
			10,530,000	210141303025375	15-Dec-21	denda keterlambatan penyelesaian pekerjaan pengadaan AHU dan Genset
			124,213	210171303004761	8-Jul-21	denda keterlambatan pengadaan alat laboratorium dalam rangka peningkatan BSL2
			1,050,000	210171302004439	16-Aug-21	dengan pengadaan revovasi ruang pelayanan publik
			1,262,500	210171303005988	23-Aug-21	denda pengadaan jasa kalibrasi

15	BBPOM DI BANDAR LAMPUNG	12,588,629	1,489,853	210171301021177	25-Oct-21	Pengadaan Reagen Mikrobiologi Sampel Obat
			99,649	426BE7QLT8RSCI	19-Nov-21	Pengadaan Media Mikro sampel Pihak III
			1,823,388	210171302007956	15-Dec-21	Pengadaan Reagen Mikrobiologi Sampel Makanan
			5,936,448	210171303010363	22-Dec-21	Termin 2 Pengadaan Renovasi Laboratorium dalam rangka Peningkatan BSL2
			455,000	210171303010445	27-Dec-21	Pengadaan jasa Pemeliharaan Alat Lab HPLC
			347,578	499A08N3DOCVSNBF	30-Dec-21	Pengadaan Renovasi Laboratorium dalam rangka Peningkatan BSL2
16	BBPOM DI PALANGKARAYA	1,127,870	1,127,870	8637D1JNF3JELLIN	14-Oct-21	Denda Keterlambatan Pengadaan Alat laboratorium dalam rangka peningkatan BSL2
17	BBPOM DI BANJARMASIN	133,758,654	140	202109432881003	30-Sep-21	Koreksi kesalahan penulisan pada pencatatan di 2020
			60,000	210451302001494	30-Mar-21	Denda keterlambatan belanja barang
			36,920	9945255DEB5DJPV	15-Apr-21	Denda keterlambatan Pengadaan Test Kit PT. Delta Surya Alkesindo
			673,600	210451301015065	18-Jun-21	Denda keterlambatan pengadaan kolom HPLC S
			77,724	210451302001996	20-Apr-21	Denda keterlambatan belanja barang
			62,400	210451301017773	9-Jul-21	Denda keterlambatan belanja barang cetakan
			62,400	210451301017774	9-Jul-21	Denda keterlambatan belanja barang cetakan
			3,216	210451301020148	5-Aug-21	Denda keterlambatan belanja barang
			368,077	210451301023242	3-Sep-21	Denda keterlambatan belanja barang
			3,644,740	210451301029947	29-Oct-21	Denda keterlambatan belanja barang
			35,360	210451302006921	9-Nov-21	Denda keterlambatan belanja barang
			128,734,077	210451302008710	28-Dec-21	Denda keterlambatan belanja modal
			18	BBPOM DI SAMARINDA	103,415,727	223,364
3,260,047	210461301018347	30-Sep-21				denda pengadaan peralatan dan mesin alat laboratorium tahun 2021
23,893,648	210461301018347	30-Sep-21				denda Keterlambatan Penyelesaian belanja modal konstruksi pembangunan gedung tahap II tahun 2021
75,695,075	210461302022670	29-Dec-21				denda Keterlambatan Penyelesaian belanja modal konstruksi pembangunan gedung tahap II tahun 2021
343,593	210461301026760	22-Dec-21				denda Keterlambatan Penyelesaian belanja modal Peralatan Mesin Alat Laboratorium PCR
19	BBPOM DI MANADO	8,859,078	1,584,208	231	2-Jul-21	Denda pengadaan alat gelas laboratorium-2
			620,291	336	26-Aug-21	denda pengadaan alat laboratorium
			17,460	337	26-Aug-21	denda pengadaan reagen dan media pengujian laboratorium sampel obat
			4,546,517	352	7-Sep-21	denda pengadaan PCR dan alat pendukung
			1,896,938	A5C3C8N3DOD0VL71	31-Dec-21	denda pengadaan lanjutan pembangunan gedung layanan publik
			193,664	C83720N9V97HADTF	31-Dec-21	denda pengadaan renovasi dalam rangka peningkatan BSL-2
20	BPOM PALU	10,315,985	9,900,310	059F32G4U8T84QQ	17-Nov-21	Denda Keterlambatan Paket Pekerjaan Pengadaan Penambah Nilai Peralatan dan Mesin (PDA Detektor) sesuai dengan Kontrak No. PL.02.02.113.02.21.0425 tgl 19 Februari 2021
			415,675	210511302017774	23-Dec-21	Denda Keterlambatan Paket Pekerjaan Pengadaan Barang Reagen Obat, OT, Kosmetika dan SK (Tahap II) sesuai dengan SPK No. PL.02.03.25A.08.21.1528 tgl 18 Agustus 2021
21	BBPOM DI MAKASSAR	4,394,960	2,223,600	E2DA06U8E2ILH2AJ	8-May-21	Denda keterlambatan pekerjaan pengadaan AC oleh CV. Mahesa,
			2,015,000	211361302011033	22-Oct-21	Denda keterlambatan pekerjaan pengadaan Suku Cadang oleh CV. Nugarada Abadi
			156,360	211361302015140	22-Dec-21	Denda keterlambatan pekerjaan pengadaan Reagensia oleh PT. Triandar
22	BPOM KENDARI	436,810	147,790	210601302017298	9-Dec-21	Denda keterlambatan pengadaan media mikrobiologi oleh CV. Anugerah Cahaya Abadi
			103,532	210601302018286	15-Dec-21	Denda keterlambatan pekerjaan jasa konsultan perencana renovasi ruang pelayanan publik oleh Tepi Susanto
			185,488	210601302018844	27-Dec-21	Denda keterlambatan pekerjaan renovasi ruang pelayanan publik oleh CV. Lintas Dirgantara
23	BPOM AMBON	47,402,727	47,402,727	210611301014755	24-Dec-21	Denda Keterlambatan Pengadaan Air Handling Unit (AHU) Sesuai SPK Nomor: B-PL.02.03.29A.29A5.07.21.80 Tanggal 26 Juli 2021 Sesuai BAP Nomor: PL.02.03.29A.29A5.21.250 Tanggal 23 Desember 2021 oleh PT. Sparindo Alfa Persada
24	BBPOM DENPASAR	19,097,563	334,044	210371301019364	19-Oct-21	Denda Keterlambatan pengadaan Reagen dan Media Mikro oleh Anugerah Cahaya Abadi
			35,393	210371302009767	19-Oct-21	Keterlambatan pengadaan Makanan dan Minuman Penambah Daya Tahan Tubuh oleh CV Imaza Sabda Perkasa
			3,058,275	210371301020196	29-Oct-21	Keterlambatan pengadaan Alat Laboratorium paket 3 oleh CV. Yakin Makmur
			8,436,340	210371301020219	29-Oct-21	Keterlambatan pengadaan Alat Laboratorium paket 4 oleh CV. Yakin Makmur
			1,257,981	210371301020391	2-Nov-21	Keterlambatan pengadaan Reagen dan Media Mikro oleh CV. Anugerah Cahaya Abadi
			3,052,472	210371301022437	22-Nov-21	Keterlambatan pengadaan Baku Pembanding oleh PT. Cita Swara Sejahtera
			75,268	210371304011942	13-Dec-21	Keterlambatan pengadaan Pereaksi dan Perlengkapan Pengujian oleh PT. Banyuwangi Pharma Utama
			198,000	210371304012061	14-Dec-21	Keterlambatan pengadaan Alat Pengolah Data dan Komunikasi oleh CV Solusi Arya Prima
2,649,790	210371304012871	24-Dec-21	Keterlambatan Pengadaan Laboratorium Furniture Set oleh CV Barokah Utama Sakti			
25	BBPOM MATARAM	55,406,505	55,406,505	SPM no 20250	22-Dec-21	Denda keterlambatan pengerjaan pengadaan AHU oleh PT Rasindo Tata Laksana
26	BPOM KUPANG	21,627,723	164,582	SPM No 00648	14-Dec-21	Denda keterlambatan pekerjaan pengadaan reagen dari PT Dirgantara Jaya Sakti
			21,274,644	SPM No 00548	24-Nov-21	Denda keterlambatan pekerjaan pengadaan refreshment alat Lab dari PT Emy Chemlab Perdana
			188,497	SPM No 00600	3-Dec-21	Denda keterlambatan pekerjaan pengadaan gas untuk Lab OTSK dari PT Samator gas Industri
27	BBPOM DI JAYAPURA	145,741,352	40,909,091	A86D36U8E2D6GL85	23-Mar-21	Denda keterlambatan Pembangunan Gedung Kantor Tahap II dari PT. Haka Utama
			104,404,761	3DDAF55DEDH8M8D	30-Sep-21	Denda Pelunasan Hutang atas Pembangunan Gedung Kantor Tahap II
			427,500	210631304003413	27-Aug-21	denda Pengadaan Seragam Pegawai dan Pramubakti BBPOM Jayapura dari CV. Rama Thaylor
28	BPOM DI BENGKULU	1,193,542	265,650	210161302005955	23-Sep-21	Denda keterlambatan pengadaan reagen dan media uji profisiensi dari CV. Delta Pasific
			532,389	210161303006558	4-Nov-21	Denda keterlambatan penyelesaian Pengadaan Alat Pelindung Diri dan bahan penunjang laboratorium Covid 2021 an. PT. Genelab Intersains
			345,503	210161303007210	26-Nov-21	denda atas keterlambatan penyelesaian Pengadaan Alat gelas kualitatif laboratorium Balai POM di Bengkulu an. CV. Berkah Nirwana
			50,000	210161303007901	9-Dec-21	denda atas keterlambatan penyelesaian Pengadaan Alat Pengolah Data Balai POM di Bengkulu an. PT. Bhinneka MentariDimensi
29	DEPUTI III	2,662,487	2,072,646	060FDU8E2FP2SQ5	12-Apr-21	Denda keterlambatan pengadaan barang paket goody bag untuk pemberdayaan masyarakat
			589,841	211751301044300	22-Oct-21	Denda keterlambatan pengadaan Langsung Paket Pengembangan Aplikasi Ayo Cek BTP

30	P3OMN	14,451,241	932,663	211751302007670	22-Apr-21	Denda keterlambatan Pengadaan Bahan Fungsional/Suku Cadang (Paket 1)
			1,764,995	211751302008132	27-Apr-21	Denda keterlambatan pengadaan Perbaikan dan Kalibrasi Alat LC-MS/MS
			4,476,780	211751303010511	8-Jun-21	Denda keterlambatan Pengadaan Perbaikan Detektor ELSD
			163,080	211751301031790	12-Aug-21	Denda pengadaan reagen kimia (Paket 1) atas nama PT. Indofa Utama Multi Core
			85,120	211751302020051	12-Aug-21	Denda pengadaan Reagen/Reagen Uji Cepat Uji Endotoksin 1 atas nama PT. Janur Kuning Usaha Mandiri
			146,200	211751302020870	23-Aug-21	Denda Pengadaan Reagen Biologi Molekuler/Mikrobiologi atas nama PT. Triandar Jastektama
			163,712	211751301039386	29-Sep-21	Denda Pengadaan Reagen Uji Cepat Pengujian (Paket 2) atas nama PT. Arasains
			5,052,740	211751302031903	18-Nov-21	Pengadaan Langsung Baku Primer OT, SK- KOS Bidang Baku Pembanding
			1,633,951	211751302031904	18-Nov-21	Pengadaan Langsung Bahan Baku Primer Obat Bidang Baku Pembanding
32,000	211751302034171	2-Dec-21	Pengadaan Langsung Kit Biologi Molekuler/Mikrobiologi Paket			
31	BBPOM DI SERANG	563,804	465,173	210201302011582	18-Nov-21	Denda Pengadaan Reagensia Pengujian Sampel Pihak Ke-3 dan Sampel Khusus Termin II
			4,382	210201302013123	12-Dec-21	Denda Pengadaan Reagensia Pengujian Sampel Pihak Ke-3 dan Sampel Khusus Termin II
			72,387	210201302013736	17-Dec-21	Denda Pengadaan Reagensia dan Media Mikrobiologi Sampel Obat, OT, Kosmetik, SK RM (Tender Ulang) Termin II
			21,862	210201302013737	17-Dec-21	Denda Pengadaan Reagensia dan Media Mikrobiologi Sampel Makanan RM (Tender Ulang) Termin II
32	PPSDM POM	3,682,050	3,682,050	21751301032918	20-Aug-21	Denda pengadaan APD
33	BPOM DI BATAM	192,600	192,600	211371301008745	8-Dec-21	denda keterlambatan Pengadaan Refreshment Alat Laboratorium PCR
34	LOKA POM DI KOTA TASIKMALAYA	1,887,600	1,887,600	210251302005753	26-Nov-21	denda keterlambatan pekerjaan pengadaan pembuatan master plan gedung loka POM di Kota Tasikmalaya a.n. CV DNA Consultant Nomor Kontrak: PL.02.01.15B5.09.21.06 Tanggal 14 September 2021
35	BPOM DI PANGKAL PINANG	529,492	473,947	210151302004253	19-Oct-21	DENDA PENYELESAIAN PEKERJAAN PENGADAAN SUKU CADANG LABORATORIUM I BALAI POM DI PANGKALPINANG TA 2021 A.N CV.SAPTA KARYA ABADI NOMOR KONTRAK: B.PL.02.03.10A.10A5.05.21.927 TGL 25 MEI 2021
			55,545	210151302004676	4-Nov-21	DENDA PENYELESAIAN PEKERJAAN PENGADAAN REAGENSIA BALAI POM DI PANGKALPINANG TA 2021 TERMIN II A.N PT. TRIANDAR JASTEKTAMA. NO.KONTRAK: B.PL.02.03.10A.10A5.06.21.1101 TGL 21 JUNI 2021
36	LOKA POM DI KABUPATEN ENDE	2,148,300	2,148,300	210401302000162	22-Nov-21	Denda Penyelesaian Pekerjaan Pemerintah berupa keterlambatan penyelesaian Paket Pengadaan Mobil Laboratorium Keliling dengan Nomor Kontrak PL.02.03.24B.24B5.08.21.657
37	LOKA POM DI KABUPATEN KEPULAUAN TANIMBAR	2,079,000	2,079,000	211041301004619	20-Dec-21	DENDA KETERLAMBATAN PENYELESAIAN PEKERJAAN PENGADAAN MASTER PLAN KANTOR LOKA POM DI KABUPATEN KEPULAUAN TANIMBAR TA 2021 A.N CV EXACTA KONSULTAN SESUAI SURAT PEINTAH KERJA NOMOR T-PL.02.01.36B.36B5.10.21.17 TANGGAL 26 OKTOBER 2021
38	BPOM DI GORONTALO	15,054,812	152,798	210501302011423	6-Dec-21	Denda Keterlambatan Pengadaan Suku Cadang Dalam Rangka Pengujian Lanjutan Sampel Pangan Desa Tahap II Balai POM di Gorontalo Tahun 2021
			38,432	210501304002545	13-Oct-21	Denda Keterlambatan Pengadaan Glassware Balai POM di Gorontalo Tahun 2021
			823,738	210501302012387	24-Dec-21	Denda Keterlambatan Pengadaan Reagen Pengujian Laboratorium Sampel Obat, Bahan Alam, Suplemen Kesehatan
			14,039,844	210501301019977	29-Oct-21	Denda Keterlambatan Pengadaan Alat Laboratorium Balai POM di Gorontalo Tahun 2021
39	BPOM DI MANOKWARI	33,114,030	20,364,630	210651303005068	22-Nov-21	Denda Keterlambatan pekerjaan Kontrak Fisik Pagar Loka Tahap I SPK Nomor PL.02.01.31A.31A5.06.21.179 Tanggal 07 Juni 2021
			2,750,400	210651303006008	22-Dec-21	Denda Keterlambatan pekerjaan Kontrak Paket Pengadaan Alat PCR SPK Nomor PL.02.05.31A.31A5.08.21.211 Tanggal 18 Agustus 2021
			9,999,000	210651302018430	24-Dec-21	Denda Keterlambatan pekerjaan Kontrak Pengadaan Genset SPK Nomor PL.02.03.31A.31A5.08.21.212 Tanggal 23 Agustus 2021
TOTAL		872,414,446	872,414,446			

Lampiran 26. Penerimaan Kembali Belanja Brang Tahun Yang Lalu

No	Nama Satker	Uraian	No. Dokumen	Tgl Dokumen	Nilai	Total
1	BPOM MAMUJU	Perjalanan Dinas an. Bahria dkk Studi Banding BSL-2 dan NAR	C502B6U8E2CV5R2D	15 March 2021	1,559,815	3,021,915
		Perjalanan Dinas an. Asriadi Konsultasi dan Koordinasi PPPOMN	E61053CIE03DHQ5R	15 March 2021	712,100	
		Biaya Transpor lokal Kader Karang Taruna Fasilitasi Keamanan Pangan	211A38N3DNHNV55F	15 March 2021	450,000	
		Biaya Transpor lokal Kader PKP Fasilitasi Keamanan Pangan	E9A348N3DNHNV5EH	15 March 2021	300,000	
2	SEKRETARIAT UTAMA	Pengembalian perjadi CPNS	37D538N3DNBDE5LF	4 January 2021	9,096,367	29,250,117
		Pengembalian honor tim wawancara CPN tahun 2019 an Dr.Ir.Penny K. Lukito, MCP (SPP 00971) (SPP 01021) (SPP 01164) (SPP 01170)	A1C111NF2UR3F73	23 March 2021	2,550,000	
		Pengembalian Negara Peserta Tugas Belajar a.n Fitri Agustina Tahun 2021	00ED38N3DNNULIJ	30 June 2021	17,453,750	
		Pengembalian Belanja Honor Narsum SPM No.35160/Perencanaan/2020 tanggal 15 Des 2020	0A1D661QU8C3BFAM	9 September 2021	80,000	
3	BBPOM JAKARTA	Pengembalian Belanja luran BPJS	15B5C2G4U2HNFNM	9 September 2021	70,000	17,144,107
		Pengembalian Belanja Penambah Daya Tahan Tubuh	2C28B5DEDE5H9U9V	1 March 2021	16,548,000	
4	BBPOM BANDUNG	Pengembalian Belanja Penambah Daya Tahan Tubuh	37F126U8E2FLP8UR	6 April 2021	596,107	37,593,400
		Pengembalian Biaya Perjalanan Dinas dan Belanja Bahan Bidang Infokom	D509055DED4SMKSF	5 February 2021	37,593,400	
5	BBPOM SEMARANG	Pengembalian Perjalanan Dinas TA 2020	0375F1JNF2QLHUA3	18 January 2021	748,000	6,291,480
		Pengembalian Perjalanan Dinas TA 2020	0C0B22G4UTB1UVCG	18 January 2021	827,000	
		Pengembalian Perjalanan Dinas TA 2020	5DA3D6U8E26VVTP3	18 January 2021	28,000	
		Pengembalian Perjalanan Dinas TA 2020	6E93361QU7KJIOQA	18 January 2021	72,000	
		Pengembalian Belanja Jasa Lainnya TA 2020	22C5548VUIG52S5E	27 January 2021	156,480	
		Pengembalian Perjalanan Dinas TA 2020	35E198N3DNC33SAJ	27 January 2021	1,360,000	
		Pengembalian Perjalanan Dinas TA 2020	69FB91JNF2OVRT57	27 January 2021	600,000	
		Pengembalian Perjalanan Dinas TA 2020	72B612G4UTC8SIQ	27 January 2021	200,000	
		Pengembalian Perjalanan Dinas TA 2020	C0DEA6U8E27A9S8B	27 January 2021	40,000	
		Pengembalian Perjalanan Dinas TA 2020	C914C61QU7KTST7I	27 January 2021	900,000	
		Pengembalian Perjalanan Dinas TA 2020	D00606U8E27A9T3R	27 January 2021	1,360,000	
		6	BBPOM YOGYAKARTA	Pengembalian Perjalanan Dinas pengawasan tamu negara TA 2020	A75CF7QLTSPNM68O	
Kelebihan Belanja Persediaan	F98AD1JNF2ORM37V			21 January 2021	60,000	
8	BBPOM BANDA ACEH	Pengembalian Belanja Pemeliharaan Gedung	B7CCF55DED4PE5BV	1 February 2021	666,704	10,827,851
		Pengembalian Tunjangan Kinerja	2F7ED8N3DNED4LQ3	4 February 2021	3,126,635	
		Pengembalian Tunjangan Kinerja	C9D0A61QU7QM2S88	19 March 2021	314,652	
9	BBPOM MEDAN	Pengembalian Perjadi KIE SPM 00384	946641JNF2R7PP7N	1 February 2021	4,440,000	5,119,006
		Pengembalian belanja barang Loka T Balai SPM 00383 TA 2020	F15E055DED4PDO55	1 February 2021	679,006	
10	BBPOM PADANG	Pengembalian Uang Lembur PPNPN bulan Desember 2020	35F381JNF2OPKDF3	20 January 2021	50,000	2,090,000
		Pengembalian Honor PPK TA 2020	058D255DEE04KPB3	19 November 2021	2,040,000	
11	BBPOM PEKAN BARU	Pengembalian belanja Perjadiin Tahun 2020	211A41JNF2OPKOID	19 January 2021	20,134,440	64,068,835
		Pengembalian belanja Perjadiin Tahun 2020	9CFD948VUJLCSGM	10 February 2021	25,959,395	
		Pengembalian belanja UP PNBPA TA 2021	058CC55DED591HQB	18 February 2021	475,000	
		Cicilan ke II Pengembalian kekurangan volume pada pengadaan reagensian dan media mikrobiologi TA 2016 (JUMA PURBA)	EB3183CIEOEU9RBL	5 July 2021	7,500,000	
		Cicilan ke III Pengembalian kekurangan volume pada pengadaan reagensian dan media mikrobiologi TA 2016 (JUMA PURBA)	8D2FC1JNF3PL81AF	23 December 2021	10,000,000	
12	BBPOM PALEMBANG	Pengembalian SPM No.441; 496; 535; 572; 614	8CD942G4UTB4VN4I	19 January 2021	2,680,478	2,830,478
		pengembalian dari SPM No. 444	EC8FB2G4UTMKT75D	4 May 2021	150,000	
13	BBPOM DI PALANGKARAYA	Pengembalian honor tenaga teknis pengujian Bulan Desember 2020	3F83161QU7KA5J92	5 January 2021	403,750	403,750
14	BBPOM BANJARMASIN	Pengembalian SPM No. 680 tgl 01 Des 2020	78F9D48VJUCVVMK	1 February 2021	516,700	516,700
15	BBPOM MANADO	pengembalian perjadiin TA 2020	4BF737QLTSP1VKF4	4 January 2021	300,000	470,000
		pengembalian perjadiin TA 2020	E1B7F55DED1SNHHR	4 January 2021	170,000	
16	BPOM PALU	Pengembalian Honor PPNPN BPOM Palu dan Loka POM Banggai bulan Desember 2020	648D46U8E26SS8CF	13 January 2021	750,000	750,000
		Pengembalian kelebihan biaya peliputan keg. KIE bersama Tokoh Masyarakat	651520N9V86FA9O	22 January 2021	550,000	
17	BPOM KENDARI	Pengembalian kelebihan sewa gedung keg. KIE bersama Tokoh Masyarakat	FB2388N3DNBVP85	22 January 2021	14,000	5,840,000
		Pengembalian honor Pengelola Keuangan 2019	7B270C55DEDBH450R	28 April 2021	510,000	
		Pengembalian kelebihan biaya perjalanan dinas keg. KIE Obat dan Makanan Aman Tahun 2020	8475855DEDDQA5G81	30 September 2021	851,000	
		Pengembalian kelebihan biaya perjalanan dinas keg. Koordinasi Lintas Sektor Tahun 2020	265872G4UTE8TI6U	30 September 2021	3,915,000	

No	Nama Satker	Uraian	No. Dokumen	Tgl Dokumen	Nilai	Total
		Perjalanan Dinas an. Bahria dkk Studi Banding BSL-2 dan NAR	C502B6U8E2CV5R2D	15 March 2021	1,559,815	
18	BBPOM DENPASAR	Pengembalian Honor Staf Pengelola Keuangan Tahun 2020	265872G4UTE8T16U	24 February 2021	4,581,500	4,581,500
19	BPOM KUPANG	Pengembalian Kelebihan pembayaran uang harian peserta kegiatan Evaluasi Kinerja TA 2019	1EE44F1JNF2R7QRTD	2 February 2021	8,264,478	8,264,478
20	BBPOM JAYAPURA	Pengembalian Biaya Perjalanan Dinas Desember 2020	9C74561QU7KNJS12	19 January 2021	660,000	7,364,458
		Pengembalian kelebihan biaya perjalanan dinas bulan Desember 2020	846B77QLTSPGDSFQ	19 January 2021	145,000	
		Pengembalian kelebihan pembayaran gedung kantor tahun 2020	717416U8E2D6GJV1	23 March 2021	1,505,183	
		Pengembalian Kelebihan Pembayaran pengadaan seragam Loka POM Mimika	EF94A48VUIM9LG6	23 March 2021	1,565,635	
		Pengembalian kelebihan pembayaran pemeliharaan gedung kantor	008583CIEO3KSJJH	23 March 2021	3,488,640	
21	DEPUTI I	Temuan BPK tahun 2015 yaitu Kelebihan Pembayaran Pelaksanaan Kegiatan oleh EO pada TA.2015	0E5020N9V8IC0B32	21 May 2021	33,758,200	33,758,200
22	DEPUTI II	Pengembalian Biaya Perjalanan Dinas 2020 (Lampung)	C7DF11JNF2OC4N83	5 January 2021	501,192	4,620,280
		Pengembalian Biaya Perjalanan Dinas 2020 (Palembang)	88A020N9V85VNO2A	5 January 2021	4,119,088	
23	DEPUTI III	Pengembalian Biaya Perjalanan Dinas September 2020	6B0E21JNF2OC630D	5 January 2021	154,085	194,085
		Pengembalian Biaya Perjalanan Dinas Februari 2020	69D6D8N3DNBFDCLG	5 January 2021	40,000	
24	PPPOMN	pengembalian honor pengujian Ayu Kireina tahun 2020	8EE9555DED83CSK1	12 March 2021	1,211,250	1,211,250
25	BBPOM SERANG	Pengembalian Biaya Perjalanan Dinas 2020	4503361QU7K9681A	6 January 2021	230,000	7,383,585
		Pengembalian Biaya Perjalanan Dinas 2020	08FD32G4UTAOL71K	6 January 2021	2,340,000	
		Pengembalian Biaya Perjalanan Dinas 2020	471271JNF2OC85TL	6 January 2021	3,486,684	
		Pengembalian Biaya Perjalanan Dinas 2020	11BBB48VUIHF5GA	6 January 2021	136,000	
		Pengembalian Atas Kelebihan Bayar	910970N9V88RC4D4	1 February 2021	1,190,901	
26	PPSDM	Pengembalian Perjalanan Dinas an Irham Cahyadi Y, SM dkk (16 orang).	519C47QLTSPGEL8K	19 January 2021	4,314,900	49,773,011
		Pengembalian Bantuan Biaya Riset/Tugas Akhir a.n Windu Saputra, A.Md.	1F94455DED2B883L	20 January 2021	4,584,419	
		Pengembalian Bantuan Biaya Riset/Tugas Akhir a.n Novi Haryanti, S.Farm,Apt.	F8AC66U8E27DD94F	2 February 2021	519,533	
		Pengembalian Pembayaran Biaya Komunikasi an Asri Yunitasari,S.Si,Apt dkk (4 orang).	846B62G4UTB4VA3M	19 January 2021	120,000	
		Pengembalian Pembayaran Bantuan Biaya Riset/Tugas Akhir a.n Nurul Wahyu Wadarsih.	99B7A7QLTSPACAKC	13 January 2021	2,269,200	
		Bantuan Biaya Riset/Tugas Akhir a.n Khusnul Khotimah.	44AD48VUIFJLR34	14 January 2021	4,874,150	
		Pengembalian Bantuan Biaya Riset/Tugas Akhir a.n Henny Setiawati.	C05CB6U8E26OSQAV	8 January 2021	2,481,759	
		Pengembalian an Wulan Puspita Puri,S.Si,Apt (honor desember 2020)	9A97661QU7KBBGPI	7 January 2021	323,000	
		Pengembalian an Wulan Puspita Puri,S.Si,Apt (honor november 2020)	9A97661QU7KBBGPI	7 January 2021	323,000	
		Pengembalian an Raden Satria Pinandhita,SE (honor desember 2020)	5E9EEF0N9V860S90I	6 January 2021	161,500	
		Pengembalian an Raden Satria Pinandhita,SE (honor november 2020)	5E9EEF0N9V860S90I	6 January 2021	161,500	
		Pengembalian an Nur Hasanah Adnani,S.Si,Apt. (honor desember 2020)	570801JNF2OD99AT	6 January 2021	161,500	
		Pengembalian an Nur Hasanah Adnani,S.Si,Apt. (honor november 2020)	570801JNF2OD99AT	6 January 2021	161,500	
		Pembayaran Biaya Riset an Imanul Khan.	3CC870N9V860S310	6 January 2021	7,247,500	
		Pembayaran Biaya Komunikasi an Dewi Mustika, S.Psi.	99EC27QLTSPFDCLC	19 January 2021	30,000	
		Penerimaan kembali transfer atas sisa lebih anggaran bantuan biaya riset TA 2020 untuk Peserta Tugas Belajar BPOM	BB7C62G4UTBHDENC	1 February 2021	6,298,558	
		Pengembalian Bantuan Biaya Riset Program/Tugas Akhir an Yasintha Rahmawati Resy Naen	C19250N9V8NU6C90	7 July 2021	62,435	
		Pengembalian Bantuan Biaya Riset Program/Tugas Akhir an Santi Kartika Puji Rahayu	0F7976U8E2OL1B9B	7 July 2021	500	
		Pengembalian Bantuan Biaya Riset Program/Tugas Akhir an Era Budiasih	836FD0N9V8NU6B0M	12 July 2021	11,680	
		Pengembalian Bantuan Biaya Riset Program/Tugas Akhir an Saafriada N	57CE08N3DO3UVRLJ	4 October 2021	7,925,983	
		Pengembalian Bantuan Biaya Riset Program/Tugas Akhir an Mulyono	D712B1JNF3M7K7EH	30 November 2021	44,600	
		Pengembalian Bantuan Biaya Riset Program/Tugas Akhir an Ratih Pujiestari	1E91A48VUJDFJOKC	10 November 2021	7,381,144	
Pengembalian Bantuan Biaya Riset Program/Tugas Akhir an RR Elda Prastusti	971223CIEOUJ9AEH	27 December 2021	314,650			
27	BPOM BATAM	Pengembalian Belanja Barang Tahun 2020	F7E672G4UTGR3	9 March 2021	4,911,150	4,911,150
28	BPOM PANGKAL PINANG	Kelebihan pembayaran transport lokal Perjudin di Tanjung Pandan TA 2020	435556U8E27CBB07	29 January 2021	100,000	1,799,000
		Kelebihan pembayaran Perjudin Loka Belitung TA 2020	CFB464VUIG73CJIK	29 January 2021	450,000	
		Kelebihan pembayaran transport lokal Perjudin di Tanjung Pandan TA 2020	C84363CIENTB9JGB	13 January 2021	50,000	
		Kelebihan pembayaran Perjudin Loka Belitung TA 2020	078DD2G4UTAUSJB	13 January 2021	816,000	
		Kelebihan pembayaran Perjudin Loka Belitung TA 2020	F251748VUIFNMI2K	13 January 2021	383,000	
29	BPOM GORONTALO	Pengembalian Belanja Kampanye Kosmetik BPOM Gorontalo Tahun 2020	6B3953CIEOCL7ALN	25 June 2021	4,628,000	4,628,000
TOTAL						316,506,636

NO	NAMA SATKER	NILAI
1	BALAI PENGAWAS OBAT DAN MAKANAN SOFIFI	5,946,600.00
2	SEKRETARIAT UTAMA BADAN PENGAWAS OBAT DAN MAKANAN	2,100,000.00
3	BALAI BESAR PENGAWAS OBAT DAN MAKANAN JAKARTA	93,533,110.00
4	BALAI BESAR PENGAWAS OBAT DAN MAKANAN BANDUNG	114,270,976.00
5	BALAI BESAR PENGAWAS OBAT DAN MAKANAN SURABAYA	125,458,289.00
6	BALAI BESAR PENGAWAS OBAT DAN MAKANAN BANDA ACEH	59,669,540.00
7	BALAI BESAR PENGAWAS OBAT DAN MAKANAN MEDAN	97,617,700.00
8	BALAI BESAR PENGAWAS OBAT DAN MAKANAN PADANG	162,172,189.00
9	BALAI BESAR PENGAWAS OBAT DAN MAKANAN PEKAN BARU	192,926,250.00
10	BALAI PENGAWAS OBAT DAN MAKANAN JAMBI	14,539,720.00
11	BALAI BESAR PENGAWAS OBAT DAN MAKANAN PALEMBANG	33,199,814.00
12	BALAI BESAR PENGAWAS OBAT DAN MAKANAN BANDAR LAMPUNG	137,076,861.00
13	BALAI BESAR PENGAWAS OBAT DAN MAKANAN DI PALANGKARAYA	120,991,165.00
14	BALAI BESAR PENGAWAS OBAT DAN MAKANAN BANJARMASIN	35,680,765.00
15	BALAI BESAR PENGAWAS OBAT DAN MAKANAN MANADO	135,303,547.00
16	BALAI PENGAWAS OBAT DAN MAKANAN PALU	102,397,298.00
17	BALAI BESAR PENGAWAS OBAT DAN MAKANAN MAKASSAR	72,341,082.00
18	BALAI PENGAWAS OBAT DAN MAKANAN KENDARI	27,989,130.00
19	BALAI PENGAWAS OBAT DAN MAKANAN AMBON	23,328,734.00
20	BALAI BESAR PENGAWAS OBAT DAN MAKANAN DENPASAR	223,841,967.00
21	BALAI BESAR PENGAWAS OBAT DAN MAKANAN MATARAM	235,878,793.00
22	BALAI PENGAWAS OBAT DAN MAKANAN KUPANG	27,974,195.00
23	BALAI BESAR PENGAWAS OBAT DAN MAKANAN JAYAPURA	50,227,931.00
24	BALAI PENGAWAS OBAT DAN MAKANAN BENGKULU	56,954,899.00
25	DEPUTI I BIDANG PENGAWASAN OBAT, NARKOTIKA, PSIKOTROPIKA, PREKURSOR, DAN ZAT ADIKTIF	26,288,374.00
26	PUSAT PENGEMBANGAN PENGUJIAN OBAT DAN MAKANAN NASIONAL	69,679,987.00
27	BALAI BESAR PENGAWAS OBAT DAN MAKANAN DI SERANG	26,333,003.00
28	BALAI PENGAWAS OBAT DAN MAKANAN DI BATAM	22,634,170.00
29	LOKA POM DI KOTA SURAKARTA	45,299,901.00
30	BALAI PENGAWAS OBAT DAN MAKANAN DI PANGKAL PINANG	63,967,209.00
31	BALAI PENGAWAS OBAT DAN MAKANAN DI GORONTALO	4,994,825.00
32	BALAI PENGAWAS OBAT DAN MAKANAN DI MANOKWARI	45,791,628.00
TOTAL		2,456,409,652.00

Lampiran 28. Koreksi Persediaan Loka POM Di Kota Tasikmalaya

No	Nama Barang	Jumlah	Harga Satuan	Total
1.	Corong gelas kecil d=5cm	1	46.000	46.000,00
2.	Pipet tetes 3 ml	28	29.000	812.000,00
3.	Botol semprot 250 ml	7	20.000	140.000,00
4.	Botol Gelas Bertutup 1000 ml	5	110.000	550.000,00
5.	Botol Gelas Bertutup 250 ml	10	45.100	451.000,00
6.	Cawan Porselin d-9cm	2	385.000	770.000,00
7.	Bulb	11	20.900	229.900,00
8.	Rak Tabung Reaksi 40 Lubang	4	39.000	156.000,00
9.	Beaker Plastik 100 ml	25	41.800	1.045.000,00
10.	Beaker Plastik 50 ml	29	37.400	1.084.600,00
11.	Erlenmeyer plastic 100 ml	19	61.600	1.170.400,00
12.	Thermometr with Data Logging	2	319.000	638.000,00
13.	Pipet Plastik	100	26.500	2.650.000,00
14.	Beaker Glass 100 ml	10	41.800	418.000,00
15.	Beaker Glass 500 ml	10	48.780	487.800,00
16.	Erlenmeyer Bertutup Glass 100 ml	11	165.880	1.824.680,00
17.	Erlenmeyer Bertutup Glass 500 ml	12	43.400	520.800,00
18.	Botol Schot's Duran 1000 ml	10	28.600	286.000,00
19.	Botol Schot's Duran 500 ml	10	35.000	350.000,00
20.	Botol Schot's Duran 100 ml	12	39.400	472.800,00
21.	Batang Pengadun 20 cm	14	17.248	241.472,00
22.	Spatula Stainless	12	15.950	191.400,00
23.	Sendok Melamine	8	5.000	40.000,00
24.	Mortir Besar Stamfer d=15 cm	1	107.250	107.250,00
25.	Mortir Kecil Stamfer d=8 cm	2	428.280	856.560,00
26.	Botol Gelas Berpipet 50 ml	10	12.000	120.000,00
27.	Botol Gelas Berpipet 100 ml	12	39.400	472.800,00
28.	Corong glass besar 80 mm	3	50.000	150.000,00
29.	Tabung Reaksi Pendek tanpa tutup	8	94.500	756.000,00
30.	Tabuk Reaksi Tinggi dengan Tutup	114	52.050	5.933.700,00
31.	Tabuk Reaksi pendek dengan	31	94.500	2.929.500,00
32.	Erlenmeyer Tutup Plastik 100 ml	6	165.880	995.280,00
33.	Pinset	1	22.000	22.000,00
Total				26.918.942,00

Lampiran 29. Koreksi Persediaan Loka POM Di Palopo

NOMOR DOKUMEN	TGL. DOK.	TGL. BUKU	KODE BARANG	NAMA BARANG	JUMLAH	HARGA SATUAN	TOTAL
063011900672845000KD202100004M	30-12-2020	04-01-2021	1010102002000001	Methanyl Yellow Test Kit	5	2.050.000	10.250.000
063011900672845000KD202100004M	30-12-2020	04-01-2021	1010102002000002	Rhodamin B Test Kit	5	2.100.000	10.500.000
063011900672845000KD202100014M	30-12-2020	20-07-2021	1010310002000013	Pipet Tetes	12	672	8.064
063011953672845000KD202100002M	30-06-2020	30-06-2021	1010302001000001	Kertas A4 80 Gram	54	48.000	2.592.000
063011900672845000KD202100003M	30-12-2020	04-01-2021	1010204999000002	Gelas Ukur 25 mL	10	94.600	946.000
063011953672845000KD202100002M	30-06-2020	30-06-2021	1010304004000010	Tinta AutoPrint Black	7	50.000	350.000
063011953672845000KD202100002M	30-06-2020	30-06-2021	1010304004000009	Tinta Autoprint 644	9	45.000	405.000
063011953672845000KD202100002M	30-06-2020	30-06-2021	1010302001000002	Kertas F4 80 Gram	53	55.000	2.915.000
063011953672845000KD202100002M	30-06-2020	30-06-2021	1010304004000011	Tinta Autoprint Cyan	2	45.000	90.000
063011953672845000KD202100002M	30-06-2020	30-06-2021	1010301999000007	Gunting Kecil	2	15.000	30.000
063011953672845000KD202100002M	30-06-2020	30-06-2021	1010301999000002	Lakban Hitam	3	45.000	135.000
063011953672845000KD202100002M	30-06-2020	30-06-2021	1010301003000001	Binder Clips 107	11	6.000	66.000
063011953672845000KD202100002M	30-06-2020	30-06-2021	1010301003000002	Binder Clips 111	5	5.500	27.500
063011953672845000KD202100002M	30-06-2020	30-06-2021	1010301999000003	Isolasi Bening	2	7.500	15.000
063011953672845000KD202100002M	30-06-2020	30-06-2021	1010301012000001	Staples	8	18.000	144.000
063011953672845000KD202100002M	30-06-2020	30-06-2021	1010301004000001	Penghapus Pensil	240	700	168.000
063011953672845000KD202100002M	30-06-2020	30-06-2021	1010301013000001	Staples No.10	133	1.000	133.000
063011953672845000KD202100002M	30-06-2020	30-06-2021	1010301013000002	Staples No.3	10	4.000	40.000
063011953672845000KD202100002M	30-06-2020	30-06-2021	1010301003000004	Penjepit Kertas No.5	18	5.500	99.000
063011953672845000KD202100002M	30-06-2020	30-06-2021	1010301003000005	Penjepit Kertas No.1	6	2.300	13.800
063011953672845000KD202100002M	30-06-2020	30-06-2021	1010301004000002	Tipe X	2	3.000	6.000
063011953672845000KD202100002M	30-06-2020	30-06-2021	1010301999000005	Rautan Pensil	3	5.000	15.000
063011953672845000KD202100002M	30-06-2020	30-06-2021	1010301999000008	Lem Kertas	71	10.000	710.000
063011953672845000KD202100002M	30-06-2020	30-06-2021	1010301999000009	Spidol Permanen	13	6.000	78.000
063011953672845000KD202100002M	30-06-2020	30-06-2021	1010301999000010	Spidol Whiteboard	24	5.500	132.000
063011953672845000KD202100002M	30-06-2020	30-06-2021	1010301999000011	Stabilo	50	5.500	275.000
063011953672845000KD202100002M	30-06-2020	30-06-2021	1010302999000001	Stik Note Besar	13	4.200	54.600
063011953672845000KD202100002M	30-06-2020	30-06-2021	1010302999000002	Stik Note Kecil	24	2.300	55.200
063011953672845000KD202100002M	30-06-2020	30-06-2021	1010302004000001	Amplop kecil	5	15.000	75.000
063011953672845000KD202100002M	30-06-2020	30-06-2021	1010302004000002	Amplop Besar	6	26.500	159.000
063011900672845000KD202100004M	30-12-2020	04-01-2021	1010102002000004	Formalin Test Kit	5	1.815.000	9.075.000
063011900672845000KD202100004M	30-12-2020	04-01-2021	1010102002000003	Boraks Test Kit	6	2.100.000	12.600.000
063011900672845000KD202100004M	30-12-2020	04-01-2021	1010102002000006	DNA Porcine	8	2.050.000	16.400.000
063011900672845000KD202100004M	30-12-2020	04-01-2021	1010102002000007	Food Security Test Kit	1	63.800.000	63.800.000
063011900672845000KD202100004M	30-12-2020	04-01-2021	1010102002000005	Kadar Iodium Test Kit	6	1.350.000	8.100.000
063011900672845000KD202100003M	30-12-2020	04-01-2021	1010204999000003	Gelas Ukur 50 mL	3	86.900	260.700
063011953672845000KD202100002M	30-06-2020	30-06-2021	1010301999000006	Gunting Besar	2	15.000	30.000
063011900672845000KD202100003M	30-12-2020	04-01-2021	1010204999000001	Gelas Ukur 10 MI	20	91.300	1.826.000
063011900672845000KD202100015M	30-12-2020	20-07-2021	1010204999000003	Gelas Ukur 50 mL	2	86.900	173.800

063011900672845000KD202100015M	30-12-2020	20-07-2021 1010204999000004 - Gelas Ukur 100 MI	8	120.000	960.000
063011900672845000KD202100014M	30-12-2020	20-07-2021 1010310002000015 - Timbangan Digital	6	50.000	300.000
063011900672845000KD202100014M	30-12-2020	20-07-2021 1010310002000001 - Batang Penganduk Pendek	17	5.000	85.000
063011900672845000KD202100014M	30-12-2020	20-07-2021 1010310002000014 - Spoit 10 MI	12	5.000	60.000
063011900672845000KD202100014M	30-12-2020	20-07-2021 1010310002000004 - Beaker Glass 500 MI	10	100.000	1.000.000
063011900672845000KD202100014M	30-12-2020	20-07-2021 1010310002000003 - Beaker glass 250 ML	20	47.500	950.000
063011900672845000KD202100014M	30-12-2020	20-07-2021 1010310002000002 - Beaker Glass 100 MI	12	73.700	884.400
063011900672845000KD202100014M	30-12-2020	20-07-2021 1010310002000007 - Erlenmeyer 300 MI	5	77.000	385.000
063011900672845000KD202100014M	30-12-2020	20-07-2021 1010310002000006 - Erlenmeyer 250 ML	16	47.500	760.000
063011900672845000KD202100014M	30-12-2020	20-07-2021 1010310002000008 - Mortal Lumpang 75 MI	12	297.000	3.564.000
063011900672845000KD202100014M	30-12-2020	20-07-2021 1010310002000009 - Pestle Diameter (Alu)	2	120.000	240.000
063011900672845000KD202100014M	30-12-2020	20-07-2021 1010310002000005 - Erlenmeyer 100 MI	18	73.700	1.326.600
063011900672845000KD202100014M	30-12-2020	20-07-2021 1010310002000011 - Test Tube	394	10.000	3.940.000
JUMLAH PERSEDIAN MASUK (SALDO AWAL)					157.207.664

Lampiran 30. Koreksi Persediaan Loka POM Di Kabupaten Bogor

NAMA BARANG	JUMLAH	HARGA	TOTAL
		SATUAN	
- Clear Holder (Map L) Micro 355	2	2.300	4.600,00
- Amplop 110pps 114x162mm	7	210.000	1.470.000,00
- Amplop no. 90 ROYAL	3	25.750	77.250,00
- Binder Clip no. 107 JOYKO	5	4.600	23.000,00
- Binder Clip no. 105 JOYKO	12	4.600	55.200,00
- Binder Clip no. 111 JOYKO	12	8.100	97.200,00
- Binder Clip no. 155 JOYKO	12	9.180	110.160,00
- Binder Clip no. 200 JOYKO	6	21.000	126.000,00
- Binder Clip no. 260 JOYKO	2	19.550	39.100,00
- Binder Clip no. 111 KENKO	3	7.500	22.500,00
- Binder Clip no. 155 KENKO	4	11.500	46.000,00
- Binder Clip no. 260 KENKO	6	23.000	138.000,00
- Buku Ekspedisi PAPERLINE	17	11.500	195.500,00
- Buku Folio PAPERLINE	13	21.000	273.000,00
- Buku Kwarto PAPERLINE	21	11.500	241.500,00
- Buku Kwarto Kas KIKY	1	10.000	10.000,00
- Buku Kwitansi GOLDEN COIN	8	5.750	46.000,00
- Buku Tulis 58 lbr SIDU	32	6.000	192.000,00
- Kertas Carbon SAILING BOAT	1	40.000	40.000,00
- Clear Holder Pocket INTERX	4	28.750	115.000,00
- Clip File (Map Jepit) Felixfile	1	13.500	13.500,00
- Clipboard Tranparant F4 KENKO	2	24.000	48.000,00
- Cutter L-500 JOYKO	5	21.000	105.000,00
- Double Tape Besar JOYKO	3	17.500	52.500,00
- Double Tape Kecil JOYKO	5	10.000	50.000,00
- Glue Stick 15 gr (lem) KENKO	20	3.500	70.000,00
- Gunting SC-838SG JOYKO	2	11.500	23.000,00
- Ink Cartridge 955 (biru) HP	1	280.000	280.000,00
- Ink cartridge 955 hitam	7	415.000	2.905.000,00
- Ink cartridge 955 kuning	2	280.000	560.000,00
- Ink cartridge 955 pink	2	280.000	560.000,00
- Ink Cartridge CF217A Black (refill)	1	150.000	150.000,00
- Ink Genuine Epson 001 Cyan (refill)	1	75.000	75.000,00
- Ink Genuine Epson 001 Magenta	1	75.000	75.000,00
- Ink Genuine Epson 001 Yellow	1	75.000	75.000,00
- Jumbo Box File 100 mm	7	32.775	229.425,00
- Super Jumbo Box File	7	53.800	376.600,00
- Kertas HVS A4 75g Dunia Mas	5	39.000	195.000,00
- Kertas HVS A4 80g Bola Dunia	5	40.500	202.500,00
- Kertas HVS A4 80gsm SINAR	5	48.500	242.500,00
- Label Tom & Jerry size A4 (Laser	3	32.000	96.000,00
- Labels 121	1	8.800	8.800,00
- Label 123	20	8.800	176.000,00
- Lem Kertas Povinal 75 ml	2	5.750	11.500,00

- Map Biola (merah)	68	1.725	117.300,00
- Map Biola Snelhekker (biru)	30	2.875	86.250,00
- Map kuning	50	1.750	87.500,00
- Nota Kontan PAPERLINE	2	5.500	11.000,00
- Ordner 70 mm ukuran Folio	2	33.000	66.000,00
- Paper Clip Trigonal Joyko no. 3	24	2.600	62.400,00
- Paper Clip Trigonal Joyko no. 5	2	2.875	5.750,00
- Paper Clip Trigonal Kenko no. 1	10	2.600	26.000,00
- Paper Index & Mark (25 sheets x 7	31	6.000	186.000,00
- Paper Index Stick Notes 6 warna	4	8.500	34.000,00
- Paper Index Stick-on Note 6 warna	1	7.500	7.500,00
- Pensil Mekanik 0,5 2B	1	22.500	22.500,00
- Pensil Mekanik 0,7 2B	2	17.600	35.200,00
- Post-it 47.6mmx76mm	4	21.500	86.000,00
- Post It Stick Notes Memo Stick	12	17.500	210.000,00
- Pulpen 4 Warna TF-729 Trifelo	4	5.950	23.800,00
- Pulpen Balliner (biru) PILOT	15	14.000	210.000,00
- Pulpen K-1 Retractable Gel Pen 0.5	28	6.200	173.600,00
- Pulpen K-1 Retractable Gel Pen 0.5	24	6.200	148.800,00
- Pulpen Quaco 0.7 4 warna	12	5.950	71.400,00
- Refill Tinta Artline (Hitam) Erasable	1	12.500	12.500,00
- Refill Tinta permanent Marking	1	13.000	13.000,00
- Refill Tinta permanent Marking	1	13.000	13.000,00
- Refill Tinta Snowman (Biru)	2	22.500	45.000,00
- Refill Tinta Snowman (Hitam)	2	22.500	45.000,00
- Refill Tinta Snowman (Merah)	1	22.500	22.500,00
- Selotip 24 mm Nachi Tape	6	9.500	57.000,00
- Selotip 24 mm Gold Tape	12	4.200	50.400,00
- Selotip bening besar Daimaru Tape	1	14.000	14.000,00
- Selotip bening besar Rusfet	1	14.000	14.000,00
- Selotip bening BOPP Nachi Tape	5	14.000	70.000,00
- Selotip coklat BOPP Nachi Tape	3	14.000	42.000,00
- Sheet Protector ukuran Folio	2	12.200	24.400,00
- Spidol Boardmarker erasable (biru)	3	9.800	29.400,00
- Spidol Boardmarker erasable	4	10.000	40.000,00
- Spidol Boardmarker erasable	2	9.800	19.600,00
- Spidol Permanent Marker (biru)	2	8.200	16.400,00
- Spidol Permanent Marker (hitam)	4	8.200	32.800,00
- Spidol Permanent Marker (merah)	2	8.200	16.400,00
- Spidol Permanent Marker (biru)	2	7.500	15.000,00
- Stabilo Joyko	7	10.000	70.000,00
- Stapler Besar Joyko HD-50	4	24.750	99.000,00
- Stapler HD-10D Joyko	5	17.500	87.500,00
- Staples no. 10 Etona	50	2.000	100.000,00
- Staples no. 24 Etona	45	3.700	166.500,00
- Tinta Trodat 7011	1	33.000	33.000,00
- Desk Set JOYKO	1	37.200	37.200,00

- Pulpen Win-Jeller 0.5 Biru Kenko	10	2.805	28.050,00
- Batang pengaduk	14	16.500	231.000,00
- Beaker Borosillicate Glass 500 ml	10	48.780	487.800,00
- Beaker Plastik 100 ml	21	41.800	877.800,00
- Botol reagen gelap besar	5	28.600	143.000,00
- Botol reagen gelap kecil	10	28.600	286.000,00
- Botol semprot	5	98.280	491.400,00
- Bulb	10	20.900	209.000,00
- Cawan porselen 100 ml	1	39.000	39.000,00
- Cawan porselen 50 ml	5	39.000	195.000,00
- Corong kaca	7	50.000	350.000,00
- Erlenmeyer Kolben 100 ml	25	61.600	1.540.000,00
- Flask Borosilicate Glass 100 ml	20	165.880	3.317.600,00
- Laboratory bottle with blue cap +	10	154.000	1.540.000,00
- Laboratory bottle with blue cap +	13	103.000	1.339.000,00
- Laboratory bottle with blue cap +	10	189.000	1.890.000,00
- Mortar besar	1	107.250	107.250,00
- Mortar kecil	1	428.280	428.280,00
- Pipet Tetes	25	29.000	725.000,00
- Pipet tetes plastik	95	26.500	2.517.500,00
- Pipette Dropper Bottle	20	2.650	53.000,00
- Sendok melamine	5	5.000	25.000,00
- Spatula	7	15.950	111.650,00
- Test tube flat bottom	10	7.200	72.000,00
- Test tube mini	10	2.091	20.910,00
- Test tube rack biru	4	2.091	8.364,00
- Test tube round bottom	114	7.200	820.800,00
TOTAL			30.613.339,00

Lampiran 31. Koreksi Persediaan Loka POM Di Kota Tarakan

NAMA BARANG	JUMLAH	SATUAN	HARGA
Binder Clips No. 105	100	Kotak	350.000,00
Binder Clips No. 260	20	Kotak	370.000,00
Binder Clips No. 107	140	Kotak	462.000,00
Nota Of'set 1/2 Folio	13	Buku	48.100,00
Map Loka POM Tarakan	400	Lembar	4.690.400,00
Map L Plastik Transparan	12	Pack	540.000,00
Map Kertas Buffalo	180	Lembar	234.000,00
Map Snelhecter	30	Buah	67.500,00
Isi Staples No. 3	32	Kotak	192.000,00
Kertas A4 70 GR	6	Rim	237.000,00
Kertas F4 70 GR	8	Rim	560.000,00
Kertas F4 80 GR	3	Rim	195.000,00
Kertas Kop Berwa ma F4	10	Rim	1.284.260,00
Kertas Photo	4	Pcs	112.000,00
Amplop Surat Loka POM Tarakan	12	Pack	152.772,00
Amplop Surat Coklat Polos A4	85	Lembar	148.750,00
Amplop Surat Coklat Polos F4	70	Lembar	595.000,00
Amplop Coklat Polos Ukuran Kecil	66	Lembar	42.900,00
Amplop Polos Ukuran 90	10	Kotak	290.000,00
Amplop Kop Loka Ukuran 90	16	Kotak	960.000,00
Amplop Polos Ukuran 104	10	Kotak	180.000,00
Big Sheet Protector	70	Pcs	781.760,00
Cartridge EPSON 188 Black	3	Pcs	2.177.664,00
Cartridge EPSON 188 M	2	Pcs	915.736,00
HP GT 52 Y	1	Pcs	120.000,00
HP GT 52 M	1	Pcs	120.000,00
HP GT 52 C	1	Pcs	120.000,00
Cartridge EPSON 289 Black	3	Pcs	1.105.584,00
Cartridge Canon Pixma 35 Black	3	Pcs	770.559,00
HP GT 53 Black	1	Pcs	120.000,00
Cartridge EPSON 290 Wama	2	Pcs	670.050,00
Cartridge Canon Pixma 36 Color	4	Pcs	1.384.772,00
Cartridge EPSON 188 Y	2	Pcs	915.736,00
Maintenance Box WF 100	1	Pcs	195.431,00
Jumlah	1.321		21.108.974,00

Lampiran 32. Koreksi Persediaan LOKA POM Dumai

No	Nama Barang	Jumlah	satuan	Harga	Total Harga
	ALAT GELAS				
1	corong Polypropylene dia. 45 mm, As One	1	pcs	Rp 15.180	Rp 15.180
2	corong Polypropylene dia. 60 mm, As One	12	pcs	Rp 20.900	Rp 250.800
3	corong kaca dia. 70 mm, Normax	20	pcs	Rp 47.520	Rp 950.400
4	Botol Semprot 500 ml, Nikko	10	pcs	Rp 64.570	Rp 645.700
5	Beaker Glass 100 ml, Iwaki	26	pcs	Rp 32.340	Rp 840.840
6	Beaker Glass 250 ml, Iwaki	25	pcs	Rp 40.810	Rp 1.020.250
7	Beaker Glass 500 ml, Iwaki	15	pcs	Rp 50.270	Rp 754.050
8	Beaker Glass 1000 ml, Iwaki	9	pcs	Rp 93.940	Rp 845.460
9	Beaker Glass 2000 ml, Iwaki	4	pcs	Rp 149.930	Rp 599.720
10	Gelas ukur Polypropylene 10 ml, Bel-Art	5	pcs	Rp 83.600	Rp 418.000
11	Gelas ukur 5 ml, Iwaki	9	pcs	Rp 78.760	Rp 708.840
12	Gelas ukur 10 ml, Iwaki	5	pcs	Rp 78.760	Rp 393.800
13	Gelas ukur 25 ml, Iwaki	4	pcs	Rp 81.620	Rp 326.480
14	Erlenmeyer 10 ml, Iwaki	20	pcs	Rp 42.680	Rp 853.600
15	Erlenmeyer 50 ml, Iwaki	50	pcs	Rp 52.250	Rp 2.612.500
16	Erlenmeyer 100 ml, Iwaki	48	pcs	Rp 54.120	Rp 2.597.760
17	Erlenmeyer 250 ml, Iwaki	40	pcs	Rp 56.980	Rp 2.279.200
18	Erlenmeyer 500 ml, Iwaki	17	pcs	Rp 66.400	Rp 1.129.480
19	Erlenmeyer Tutup Asah 500 ml, Iwaki (tutupKaca)	20	pcs	Rp 131.010	Rp 2.620.200
20	Labu Ukur 5 ml, Iwaki	10	pcs	Rp 106.260	Rp 1.062.600
21	Labu Ukur 10 ml, Iwaki	50	pcs	Rp 106.260	Rp 5.313.000
22	Labu Ukur 25 ml, Iwaki	50	pcs	Rp 111.980	Rp 5.599.000
23	Labu Ukur 50 ml, Iwaki	50	pcs	Rp 121.550	Rp 6.077.500
24	Labu Ukur 100 ml, Iwaki	50	pcs	Rp 150.150	Rp 7.507.500
25	Labu Ukur 250 ml, Iwaki	30	pcs	Rp 182.160	Rp 5.464.800
26	Labu Ukur 500 ml, Iwaki	15	pcs	Rp 223.960	Rp 3.359.400
27	Labu Ukur 1000 ml, Iwaki	5	pcs	Rp 322.630	Rp 1.613.150
28	Rak Tabung Reaksi SS, 40 Hole	3	pcs	Rp 256.300	Rp 768.900
29	batang Pengaduk Kaca 200 mm, RRC	20	pcs	Rp 11.000	Rp 220.000
30	Pipet Tetes panjang + Karet	100	box/100	Rp 220.000	Rp 220.000
31	Conical Centrifuge Tube Polypropylene w/ Screw Cap 50 ml	1	pack/60	Rp 184.250	Rp 184.250
32	Culture Tube, Soda Lime Glass w/ Screw Csp, Vol.12 ml (16x100mm)	100	pcs	Rp 11.000	Rp 1.100.000
TOTAL		824		Rp 2.953.600	Rp 58.352.360

No	Nama Barang	Jumlah	satuan	Harga	Total Harga
	PENUNJANG PENGUJIAN DAN K3				
1	Container 150 Lt	10	unit	Rp 611.600	Rp 6.116.000
2	Tabung Pemadam Kebakaran (<i>Dry Chemical Powder</i>) 6 Kg	4	unit	Rp 1.864.500	Rp 7.458.000
3	Jas Laboratorium pakai Logo BBPOM, Lengan panjang	10	pcs	Rp 302.500	Rp 3.025.000
4	Lap Tangan	20	pcs	Rp 6.600	Rp 132.000
5	Kotak P3K + isi, Pintu Kaca	3	unit	Rp 668.800	Rp 2.006.400
6	Cool Box 9,5 Lt (uk. 10,5 x 13,4 x 9,1 inches)	6	unit	Rp 695.200	Rp 4.171.200
7	ice Pack uk. 94 x 42 x 171 mm	10	pcs	Rp 74.800	Rp 748.000
8	Thermos Stainless Steel 500 ml	6	pcs	Rp 139.700	Rp 838.200
9	Masker Ikat	4	100/box	Rp 33.000	Rp 132.000
10	Sarung Tangan Nitril, Onemed	6	100/box	Rp 79.200	Rp 475.200
TOTAL		79		Rp 4.475.900	Rp 25.102.000

Lampiran 33. Koreksi Persediaan Loka POM Di Kepulauan Tanimbar

Nama Barang	Jumlah	Harga Satuan	Total
Tinta Epson Cyan L4150 70ml	2	130.000	260.000,00
Tinta Epson Cyan L3150 65ml	1	130.000	130.000,00
Tinta Epson Black L4150 127ml	5	215.000	1.075.000,00
Tinta Epson Black L3150 65ml	1	130.000	130.000,00
TipeX	4	8.000	32.000,00
Selotip Bening Sedang	1	10.000	10.000,00
Selotip Bening Kecil	12	2.000	24.000,00
Selotip Coklat	5	15.000	75.000,00
Spidol Besar Warna	9	10.000	90.000,00
Spidol Permanen / Permanent	14	10.000	140.000,00
Selotip Bening Kecil Lingkaran Besar	3	7.000	21.000,00
Rautan Pensil	2	3.000	6.000,00
Pelubang Kertas	1	30.000	30.000,00
Pensil	20	5.000	100.000,00
Pengharum Ruangan	3	90.000	270.000,00
Penghapus Pensil	4	5.000	20.000,00
Paper Clip Besar No 5	10	8.000	80.000,00
Paper Clip Kecil No 1 atau 3	24	4.000	96.000,00
Penggaris	6	3.000	18.000,00
Lakban Hitam Sedang	2	10.000	20.000,00
Isi Cutter	7	1.000	7.000,00
Isi Steples Besar	10	5.000	50.000,00
Steples Kecil	3	18.000	54.000,00
Steples Besar	4	28.000	112.000,00
Gunting Kecil	5	4.000	20.000,00
Glue Stick	4	15.000	60.000,00
Double Tape Sedang	3	7.000	21.000,00
Double Tape Besar	2	15.000	30.000,00
CDR	2	10.000	20.000,00
Buku Kwitansi	2	7.000	14.000,00
Amplop Putih Panjang	3	30.000	90.000,00
Baterai AAA	13	15.000	195.000,00
Buku Tulis 100 Lembar	5	15.000	75.000,00
Binder Clips No155	7	10.000	70.000,00
Isi Steples Kecil	26	2.750	71.500,00
Kertas A4 70gsm	4	51.000	204.000,00
Kertas F4 70gsm	4	56.000	224.000,00
Jumlah			3.944.500,00

						<p>5. Surat pernyataan dari Kepala Unit Teknis Pelayanan Publik a.n. Dr. Dra.L.Rizka Andalucia, M.Pharm, Apt tanggal 13 Agustus 2020 yang menyatakan akan menyelenggarakan pelayanan publik sesuai dengan waktu penyelesaian yang telah ditetapkan.</p> <p>6.Surat pernyataan dari Plt. Direktur Pengawasan Produksi Obat, Narkotika, Psikotropika dan Prekursor a.n. Dra.Nurma Hidayati, Apt.,M.Epid tanggal 13 Agustus 2020 yang menyatakan akan menyelenggarakan pelayanan publik sesuai dengan waktu penyelesaian yang telah ditetapkan.</p> <p>7.Surat pernyataan dari Direktur Pengawasan Distribusi dan Pelayanan Obat, Narkotika, Psikotropika dan Prekursor a.n. Dra.Ratna Irawati,Apt, M.Kes tanggal 7 Agustus 2020 yang menyatakan akan menyelenggarakan pelayanan publik sesuai dengan waktu penyelesaian yang telah ditetapkan.</p>												
						<p>8. Surat instruksi Deputi Bidang Pengawasan Obat Tradisional, Suplemen Kesehatan dan Kosmetik kepada Direktur Registrasi Obat Tradisional, Suplemen Kesehatan dan Kosmetik No. PI.05.4.42.08.20.81 tanggal 11 Agustus 2020 menginstruksikan agar menyelenggarakan pelayanan publik sesuai dengan waktu penyelesaian yang telah ditetapkan.</p> <p>9. Surat instruksi Deputi Bidang Pengawasan Obat Tradisional, Suplemen Kesehatan dan Kosmetik kepada : - Kasubdit Registrasi Produk dan Iklan Obat Tradisional dan Suplemen Kesehatan; - Kasubdit Registrasi Kosmetik; - Kasubdit Penilaian Uji Pratiklinik/Klinik OT,SK, Kos dan DIP Kos - Petugas Pengelola PNBPFungsional Unit No. PI.05.42.423.08.20.143 tanggal 11 Agustus 2020 menginstruksikan agar menyelenggarakan pelayanan publik sesuai dengan waktu penyelesaian yang telah ditetapkan.</p>												
						<p>10. Surat pernyataan dari Direktur Registrasi Obat Tradisional, Suplemen Kesehatan dan Kosmetik a.n. Dra. Cendekia Sri Muwarni, Apt., M.KM tanggal 11 Agustus 2020 yang menyatakan akan menyelenggarakan pelayanan publik sesuai dengan waktu penyelesaian yang telah ditetapkan.</p> <p>11. Surat pernyataan dari Deputi Bidang Pengawasan Obat Tradisional, Suplemen Kesehatan dan Kosmetik a.n. Dra.Mayagustina Andarini, M.Sc, Apt tanggal 11 Agustus 2020 yang menyatakan akan menyelenggarakan pelayanan publik sesuai dengan waktu penyelesaian yang telah ditetapkan.</p> <p>12. Surat pernyataan dari Kasubdit Registrasi Produk dan Iklan Obat Tradisional dan Suplemen Kesehatan a.n. Dra.Kristiana Haryati, Apt., MKM tanggal 11 Agustus 2020 yang menyatakan akan menyelenggarakan pelayanan publik sesuai dengan waktu penyelesaian yang telah ditetapkan.</p> <p>13. Surat pernyataan dari Kasubdit Penilaian Uji Pra Klinik/Klinik Obat Tradisional, Suplemen Kesehatan, Kosmetik, dan Dokumen Informasi Produk Kosmetik tanggal 11 Agustus 2020 yang menyatakan akan menyelenggarakan pelayanan publik sesuai dengan waktu penyelesaian yang telah ditetapkan.</p>												
						<p>13. Surat pernyataan dari Kasubdit Penilaian Uji Pra Klinik/Klinik Obat Tradisional, Suplemen Kesehatan, Kosmetik, dan Dokumen Informasi Produk Kosmetik a.n. drh. Rachmi Setyorini, Apt, MKM tanggal 11 Agustus 2020 yang menyatakan akan menyelenggarakan pelayanan publik sesuai dengan waktu penyelesaian yang telah ditetapkan.</p> <p>14. Surat pernyataan dari Kasubdit Registrasi Kosmetik a.n. Ideasanti, S.Si.,Apt, tanggal 11 Agustus 2020 yang menyatakan akan menyelenggarakan pelayanan publik sesuai dengan waktu penyelesaian yang telah ditetapkan.</p> <p>15. Surat pernyataan dari Petugas Pengelola PNBPFungsional Unit a.n. L.Venita Kusumaningrum, S.Si, Apt., M.Si tanggal 11 Agustus 2020 yang menyatakan akan menyelenggarakan pelayanan publik sesuai dengan waktu penyelesaian yang telah ditetapkan.</p>												
					1	<p>TL 31 Desember 2020:</p> <p>1. Surat instruksi Kepala BPOM, No. P1.05.1.7.07.20.23 tanggal 30 Juli 2020 kepada : a. Deputi Bidang Pengawasan Obat, Narkotika, Psikotropika, Prekursor, dan Zat Adiktif; b. Deputi Bidang Pengawasan Obat Tradisional, Suplemen Kesehatan, dan Kosmetik; c. Deputi Bidang Pengawasan Pangan Olahan menginstruksikan agar melaksanakan pengawasan internal terkait pelaksanaan pelayanan publik secara lebih optimal.</p> <p>2. Surat Pernyataan dari Deputi Bidang Pengawasan Obat, Narkotika, Psikotropika, Prekursor, dan Zat Adiktif a.n. Dra. Rita Endang, Apt, M.Kes. pada tanggal 7 Agustus 2020 yang menyatakan akan melaksanakan pengawasan internal terkait pelaksanaan pelayanan publik secara lebih optimal.</p>	1										Tindak lanjut diusulkan sesuai rekomendasi	
						<p>3. Surat Pernyataan dari Deputi Bidang Pengawasan Pangan Olahan a.n. Dra. Reri Indriani, Apt, M.Si pada tanggal 13 Agustus 2020 yang menyatakan akan melaksanakan pengawasan internal terkait pelaksanaan pelayanan publik secara lebih optimal.</p> <p>4. Surat instruksi Deputi Bidang Pengawasan Pangan Olahan kepada Direktur Registrasi Pangan Olahan No.R-PR.03.04.5.52.08.20.195, tanggal 13 Agustus 2020 menginstruksikan agar melaksanakan pengawasan internal terkait pelaksanaan pelayanan publik secara lebih optimal.</p> <p>5. Surat Pernyataan dari Direktur Registrasi Pangan Olahan a.n. Anisyah, S.Si., Apt., MP pada tanggal 13 Agustus 2020 yang menyatakan akan melaksanakan pengawasan internal terkait pelaksanaan pelayanan publik secara lebih optimal.</p> <p>(Hasil Pembahasan dengan Tim untuk diusulkan Sesuai dengan Rekomendasi)</p>												
					1	<p>TL 31 Desember 2020:</p> <p>1. Surat instruksi Kepala BPOM, No. P1.05.1.7.07.20.23 tanggal 30 Juli 2020 kepada : a. Deputi Bidang Pengawasan Obat, Narkotika, Psikotropika, Prekursor, dan Zat Adiktif; b. Deputi Bidang Pengawasan Obat Tradisional, Suplemen Kesehatan, dan Kosmetik; c. Deputi Bidang Pengawasan Pangan Olahan menginstruksikan agar berkoordinasi dengan pusat data dan informasi obat dan makanan untuk memperbaiki kendala-kendala pada aplikasi untuk memberikan dukungan yang lebih optimal terhadap pelayanan publik.</p> <p>2. Surat instruksi Deputi Bidang Pengawasan Obat, Narkotika, Psikotropika, Prekursor, dan Zat Adiktif kepada Direktur Registrasi Obat, No. B-PR.03.04.3.32.08.20.690 tanggal 11 Agustus 2020 kepada Direktur Registrasi Obat menginstruksikan agar berkoordinasi dengan pusat data dan informasi obat dan makanan untuk memperbaiki kendala-kendala pada aplikasi untuk memberikan dukungan yang lebih optimal terhadap pelayanan publik.</p>							1				Tindak lanjut diusulkan belum sesuai rekomendasi karena kendala-kendala dalam aplikasi masih dalam tahap perbaikan	

						<p>3. Surat instruksi Deputi Bidang Pengawasan Obat, Narkotika, Psikotropika, Prekursor, dan Zat Adiktif kepada Direktur Registrasi Obat, No. PI.05.3.33.08.20.36 tanggal 12 Agustus 2020 kepada Plt. Direktur Pengawasan Produksi Obat, Narkotika, Psikotropika dan Prekursor menginstruksikan agar berkoordinasi dengan pusat data dan informasi obat dan makanan untuk memperbaiki kendala-kendala pada aplikasi untuk memberikan dukungan yang lebih optimal terhadap pelayanan publik.</p> <p>4. Surat pernyataan dari Kepala Unit Teknis Pelayanan Publik a.n. Dr. Dra.L.Rizka Andalucia, M.Pharm, Apt tanggal 13 Agustus 2020 yang menyatakan akan berkoordinasi dengan pusat data dan informasi obat dan makanan untuk memperbaiki kendala-kendala pada aplikasi untuk memberikan dukungan yang lebih optimal terhadap pelayanan publik.</p> <p>5. Surat pernyataan dari Plt. Direktur Pengawasan Produksi Obat, Narkotika, Psikotropika dan Prekursor a.n. Dra.Nurma Hidayati, Apt.,M.Epid tanggal 13 Agustus 2020 yang menyatakan akan berkoordinasi dengan pusat data dan informasi obat dan makanan untuk memperbaiki kendala-kendala pada aplikasi untuk memberikan dukungan yang lebih optimal terhadap pelayanan publik.</p>										
						<p>6. Surat instruksi Deputi Bidang Pengawasan Obat Tradisional, Suplemen Kesehatan dan Kosmetik kepada Direktur Registrasi Obat Tradisional, Suplemen Kesehatan dan Kosmetik No. PI.05.4.42.08.20.81 tanggal 11 Agustus 2020 menginstruksikan agar berkoordinasi dengan pusat data dan informasi obat dan makanan untuk memperbaiki kendala-kendala pada aplikasi untuk memberikan dukungan yang lebih optimal terhadap pelayanan publik.</p> <p>7. Surat instruksi Deputi Bidang Pengawasan Obat Tradisional, Suplemen Kesehatan dan Kosmetik kepada :</p> <ul style="list-style-type: none"> - Kasubdit Registrasi Produk dan Iklan Obat Tradisional dan Suplemen Kesehatan; - Kasubdit Registrasi Kosmetik; - Kasubdit Penilaian Uji Praktikum/Klinik OT,SK, Kos dan DIP Kos - Petugas Pengelola PNBPFungsional Unit <p>No. PI.05.42.423.08.20.143 tanggal 11 Agustus 2020 menginstruksikan agar berkoordinasi dengan pusat data dan informasi obat dan makanan untuk memperbaiki kendala-kendala pada aplikasi untuk memberikan dukungan yang lebih optimal terhadap pelayanan publik.</p>										
						<p>8. Surat pernyataan dari Direktur Registrasi Obat Tradisional, Suplemen Kesehatan dan Kosmetik a.n. Dra. Cendekia Sri Muwarni, Apt., M.KM tanggal 11 Agustus 2020 yang menyatakan akan berkoordinasi dengan pusat data dan informasi obat dan makanan untuk memperbaiki kendala-kendala pada aplikasi untuk memberikan dukungan yang lebih optimal terhadap pelayanan publik.</p> <p>9. Surat pernyataan dari Deputi Bidang Pengawasan Obat Tradisional, Suplemen Kesehatan dan Kosmetik a.n. Dra.Mayagustina Andarini, M.Sc, Apt tanggal 11 Agustus 2020 yang menyatakan akan berkoordinasi dengan pusat data dan informasi obat dan makanan untuk memperbaiki kendala-kendala pada aplikasi untuk memberikan dukungan yang lebih optimal terhadap pelayanan publik.</p> <p>10. Surat pernyataan dari Kasubdit Registrasi Produk dan Iklan Obat Tradisional dan Suplemen Kesehatan a.n. Dra.Kristiana Haryati, Apt., MKM tanggal 11 Agustus 2020 yang menyatakan akan berkoordinasi dengan pusat data dan informasi obat dan makanan untuk memperbaiki kendala-kendala pada aplikasi untuk memberikan dukungan yang lebih optimal terhadap pelayanan publik.</p>										
						<p>11. Surat pernyataan dari Kasubdit Penilaian Uji Pra Klinik/Klinik Obat Tradisional, Suplemen Kesehatan, Kosmetik, dan Dokumen Informasi Produk Kosmetik a.n. drh. Rachmi Setyorini, Apt, MKM tanggal 11 Agustus 2020 yang menyatakan akan berkoordinasi dengan pusat data dan informasi obat dan makanan untuk memperbaiki kendala-kendala pada aplikasi untuk memberikan dukungan yang lebih optimal terhadap pelayanan publik.</p> <p>12. Surat pernyataan dari Kasubdit Registrasi Kosmetik a.n. Ideasanti, S.Si., Apt tanggal 11 Agustus 2020 yang menyatakan akan berkoordinasi dengan pusat data dan informasi obat dan makanan untuk memperbaiki kendala-kendala pada aplikasi untuk memberikan dukungan yang lebih optimal terhadap pelayanan publik.</p> <p>13. Surat pernyataan dari Petugas Pengelola PNBPFungsional Unit a.n. L.Venita Kusumaningrum, S.Si, Apt., M.Si tanggal 11 Agustus 2020 yang menyatakan akan berkoordinasi dengan pusat data dan informasi obat dan makanan untuk memperbaiki kendala-kendala pada aplikasi untuk memberikan dukungan yang lebih optimal terhadap pelayanan publik.</p>										
3	Penggunaan Ruang Kantor Payment Point Oleh Bank BNI Di Kantor Pusat BPOM Jakarta Belum Didukung Dengan Perjanjian Sewa	1		BPK merekomendasikan kepada Kepala BPOM agar :	1	<p>TL 31 Desember 2020:</p> <p>1. Surat instruksi Plt. Sekretaris Utama kepada KPA dan KPB, No. PI.02. 02.2.24.09.20.77, tanggal 8 September 2020 menginstruksikan kepada KPA Sekretariat Utama supaya lebih optimal dalam melakukan pengawasan dan pengendalian atas pengelolaan pendapatan sewa menyewa BMN yang berada dalam penguasaannya</p> <p>2. Surat pernyataan KPA Sekretariat Utama a.n. Dr. Ir. Antonius Tarigan,M.Si, tanggal September 2020 menyatakan bahwa akan lebih optimal dalam melakukan pengawasan dan pengendalian atas pengelolaan pendapatan sewa menyewa BMN</p> <p>(Hasil Pembahasan dengan Tim untuk diusulkan Sesuai dengan Rekomendasi)</p>	1									Tindak lanjut diusulkan sesuai rekomendasi
				b. Menginstruksikan KPB supaya lebih optimal dalam mengendalikan penggunaan BMN dan sewa menyewa BMN didukung perjanjian sewa BMN dan mendapat persetujuan dari Menkeu sebagai Pengelola BMN; dan	1	<p>TL 31 Desember 2020</p> <p>1. Surat instruksi Plt. Sekretaris Utama kepada KPA dan KPB, No. PI.02. 02.2.24.09.20.77, tanggal 8 September 2020 menginstruksikan kepada KPB Sekretariat Utama supaya lebih optimal dalam mengendalikan penggunaan BMN dan sewa menyewa BMN didukung perjanjian sewa BMN dan mendapat persetujuan dari Menteri Keuangan sebagai pengelola BMN</p> <p>2. Surat pernyataan KPB Sekretariat Utama a.n. Dra. Rita Mahyona, Apt., M.Si tanggal September 2020 menyatakan bahwa akan lebih optimal dalam mengendalikan penggunaan BMN dan sewa menyewa BMN yang didukung dengan surat perjanjian sewa BMN serta mendapatkan persetujuan dari Menteri Keuangan sebagai Pengelola BMN.</p> <p>3. Surat perjanjian sewa ruang kantor untuk epayment antara BPOM dan PT Bank BNI, dengan No.HK.08.24.05.19.1642 pada tanggal 6 Mei 2019 dan surat persetujuan dari Menkeu, No.S-25/MK.6/WKN.7/KNL.04/2019, tanggal 19 Februari 2019. Perihal persetujuan sewa BMN berupa sebagian tanah dan bangunan pada BPOM untuk dimanfaatkan payment point PT Bank BNI</p> <p>(Hasil Pembahasan dengan Tim untuk diusulkan Sesuai dengan Rekomendasi)</p>	1									Tindak lanjut diusulkan sudah sesuai rekomendasi

				c. Menginstruksikan Kepala Kepala Bagian Pengelolaan BMN dan Rumah Tangga supaya lebih optimal dalam melaksanakan pengelolaan sewa menyewa BMN.	1		TL 31 Desember 2020: 1. Surat instruksi Plt. Sekretaris Utama kepada KPA dan KPB, No. PL.02. 02.2.24.09.20.77, tanggal 8 September 2020 menginstruksikan kepada KPB Sekretariat Utama agar memerintahkan Kepala Bagian Pengelolaan BMN dan Rumah Tangga supaya lebih optimal dalam melaksanakan pengelolaan sewa menyewa BMN. 2. Surat instruksi KPB Sekretariat Utama kepada Kepala Bagian Pengelolaan BMN dan Rumah Tangga ,No. PL.03.24.241.09.20.715 tanggal 8 September 2020 menginstruksikan agar lebih optimal dalam melaksanakan sewa menyewa BMN. 3. Surat pernyataan Plt. Kepala Bagian Pengelolaan BMN dan RT a.n. Poppy Alia, S.Farm., M.Epid tanggal September 2020 menyatakan bahwa akan lebih optimal dalam mengendalikan penggunaan BMN dan melaksanakan sewa menyewa BMN yang didukung dengan surat perjanjian sewa BMN serta mendapatkan persetujuan dari Menteri Keuangan sebagai Pengelola BMN.	1										Tindak lanjut diusulkan sesuai rekomendasi	
							4. Surat Plt. Kepala Bagian Pengelolaan BMN dan RT kepada Kepala Sub Bagian Perencanaan dan Pengendalian No.PL.03.24.241.09.20.22 tanggal 8 September 2020 menginstruksikan agar lebih optimal dalam melaksanakan pengelolaan sewa menyewa BMN. 5. Surat pernyataan Kepala Sub Bagian Perencanaan dan Pengendalian BMN a.n. Ade Maulana Elwin, ST tanggal 8 September 2020 menyatakan bahwa akan lebih optimal dalam mengendalikan penggunaan BMN dan melaksanakan sewa menyewa BMN yang didukung dengan surat perjanjian sewa BMN serta mendapatkan persetujuan dari Menteri Keuangan sebagai Pengelola BMN. 6. Surat Kepala Sub Bagian Perencanaan dan Pengendalian BMN kepada Petugas Penatalaksana BMN No.PL.03.241.241A.09.20.23 tanggal 8 September 2020 menginstruksikan agar lebih optimal dalam melaksanakan sewa menyewa BMN. (Hasil Pembahasan dengan Tim untuk diusulkan Sesuai dengan Rekomendasi)												
4	Kesalahan dalam Penganggaran dan Realisasi Belanja Modal Peralatan dan Mesin	1		BPK merekomendasikan kepada Kepala BPOM agar a. Mengintruksikan Kepala BBPOM di Palembang dan Kepala BBPOM di Banjarmasin sebagai KPB agar lebih optimal dalam melakukan pengawasan dan pengendalian atas pengelolaan Belanja; dan	1		TL 31 Desember 2020: 1. Surat instruksi Kepala BPOM kepada Plt.Kepala Balai Besar POM di Palembang dan Kepala Balai Besar POM di Banjarmasin, No. PI.05.1.7. 07.20.25 tanggal 30 Juli 2020 menginstruksikan agar sebagai Kuasa Pengguna Barang (KPB) lebih optimal dalam melakukan pengawasan dan pengendalian atas pengelolaan belanja. 2. Surat pernyataan Plt.Kepala Balai Besar POM di Palembang a.n. Dra.Arofah Nurfahmi., Apt., MM tanggal 13 Agustus 2020 menyatakan bahwa saya akan lebih optimal dalam melakukan pengawasan dan pengendalian atas pengelolaan belanja. 3. Surat pernyataan Kepala Balai Besar POM di Banjarmasin, a.n. Dra.H.G.Kakerissa, Apt tanggal 11 Agustus 2020 menyatakan bahwa saya akan lebih optimal dalam melakukan pengawasan dan pengendalian atas pengelolaan belanja. (Hasil Pembahasan dengan Tim untuk diusulkan Sesuai dengan Rekomendasi)	1										Tindak lanjut diusulkan sesuai rekomendasi	
				b. Menginstruksikan Kepala Bagian Tata Usaha BBPOM di Palembang dan BBPOM di Banjarmasin agar lebih memperhatikan ketentuan penyusunan anggaran belanja.	1		TL 31 Desember 2020: 1. Surat instruksi Kepala BPOM kepada Plt.Kepala Balai Besar POM di Palembang dan Kepala Balai Besar POM di Banjarmasin, No. PI.05.1.7. 07.20.25 tanggal 30 Juli 2020 menginstruksikan agar memerintahkan kepada Kepala Bagian Tata Usaha agar lebih memperhatikan ketentuan penyusunan anggaran belanja. 2. Surat instruksi Plt.Kepala Balai Besar POM di Palembang kepada Kepala Bagian Tata Usaha Balai Besar POM Palembang, No.PI.05.1.9.96.08.20.2353 tanggal 13 Agustus 2020 menginstruksikan saudara agar lebih memperhatikan ketentuan penyusunan anggaran belanja. 3. Surat pernyataan Kabag. Tata Usaha Balai Besar POM Palembang a.n. Dra.ArofahNurfahmi., Apt., MM tanggal 13 Agustus 2020 menyatakan saya akan lebih memperhatikan ketentuan penyusunan anggaran belanja 4. Surat Kepala Balai Besar POM di Banjarmasin kepada Kepala Bagian Tata Usaha Balai Besar POM di Banjarmasin, No.PI.05.109.08.20.3133 tanggal 11 Agustus 2020 menginstruksikan saudara agar lebih memperhatikan ketentuan penyusunan anggaran belanja. 5. Surat pernyataan Kabag. Tata Usaha Balai Besar POM di Banjarmasin a.n. Mokhamad Hartono Edi,S.Si. tanggal 11 Agustus 2020 menyatakan saya akan lebih memperhatikan ketentuan penyusunan anggaran belanja (Hasil Pembahasan dengan Tim untuk diusulkan Sesuai dengan Rekomendasi)	1										Tindak lanjut diusulkan sesuai rekomendasi	
5	Pengendalian atas Pelaporan Alat Gelas Laboratorium (Glassware) Belum Memadai	1		BPK merekomendasikan kepada Kepala BPOM agar a. Membuat SOP/juknis untuk pengendalian pelaporan glassware kualitatif dengan mengacu pada SAP dan Kebijakan Akuntansi Pemerintah Pusat; dan	1		TL 31 Desember 2020: 1. Surat instruksi Kepala BPOM kepada Plt. Sekretaris Utama BPOM, No.PI.05.1.7.07.20.26 tanggal 30 Juli 2020 menginstruksikan Saudara untuk menginstruksikan kepada Kepala Biro Perencanaan dan Keuangan agar membuat SOP/juknis untuk pengendalian pelaporan glassware dengan mengacu pada SAP dan Kebijakan Akuntansi Pemerintah Pusat. 2. Surat instruksi Plt. Sekretaris Utama BPOM kepada Kepala Biro Perencanaan dan Keuangan , No.R-PI.05.2.21.08.20.464 tanggal 19 Agustus 2020 menginstruksikan agar membuat SOP/juknis untuk pengendalian pelaporan glassware dengan mengacu pada SAP dan Kebijakan Akuntansi Pemerintah Pusat. Namun SOP/Juknis untuk pengendalian pelaporan glassware dengan mengacu pada SAP dan Kebijakan Akuntansi Pemerintah Pusat belum diterima Tim BPK. (Tindak lanjut diusulkan belum sesuai rekomendasi karena SOP/Juknis belum diterima oleh Tim BPK)							1				Tindak lanjut diusulkan belum sesuai rekomendasi karena SOP/Juknis belum diterima oleh Tim BPK	

				d. Menginstruksikan Sekretaris Utama untuk melakukan telaah kembali atas ketentuan Inventarisasi BMN.	1		TL 31 Desember 2020 1. Surat instruksi Kepala BPOM kepada Plt.Sekretaris Utama, No. PI.05.1.7.07.20.32 tanggal 30 Juli 2020 menginstruksikan kepada saudara untuk menginstruksikan Kepala Biro Umum agar melakukan telaah kembali atas ketentuan Inventarisasi BMN. 2. Surat instruksi Plt. Sekretaris Utama kepada Kepala Biro Umum dan SDM, No.PL.03.01.2.24.08.20.66 tanggal 10 Agustus 2020. Menginstruksikan agar melakukan telaah kembali atas ketentuan Inventarisasi BMN 3. Surat pernyataan Kepala Biro Umum dan SDM, a.n. Dra. Rita Mahyona,Apt., M.Si tanggal 10 Agustus 2020 menyatakan akan melakukan telaah kembali atas ketentuan Inventarisasi BMN. 4.Surat instruksi Kepala Biro Umum dan SDM kepada Plt.Kepala Bagian Pengelolaan BMN dan RT, No.PL.03.01.24.241.08.20.613 tanggal 10 Agustus 2020 Menginstruksikan agar melakukan telaah kembali atas ketentuan Inventarisasi BMN. 5. Surat pernyataan Plt. Kepala Bagian Pengelolaan BMN dan RT, a.n. Poppy Alia,S.Farm., Apt.,M.Epid tanggal 10 Agustus 2020. Menyatakan akan melakukan telaah kembali atas ketentuan Inventarisasi BMN. 6. Surat instruksi Plt. Kepala Bagian Pengelolaan BMN dan RT kepada Kepala Sub Bagian, No. PL.03.01.241.241B.08.20.03 tanggal 10 Agustus 2020. Menginstruksikan agar melakukan telaah kembali atas ketentuan Inventarisasi BMN. 7. Surat pernyataan Kepala Sub Bagian Penatausahaan BMN, a.n. Dyah Meita R.M.S.Farm., Apt menyatakan bahwa akan melakukan telaah kembali atas ketentuan Inventarisasi BMN. 8. Telaah atas ketentuan inventarisasi BMN telah menerbitkan Surat Edaran Nomor: PL.03.02.24.241.10.20.80, tanggal 12 Oktober 2020 tentang Petunjuk Teknis dan Tindak Lanjut Hasil Pelaksanaan Inventarisasi (Sensus) BMN di Lingkungan Badan POM (Hasil Pembahasan dengan Tim untuk diusulkan Sesuai dengan Rekomendasi)	1									Tindak lanjut diusulkan sesuai rekomendasi
9	Pelaksanaan Penilaian Kembali BMN pada BPOM Belum Sepenuhnya Memadai	1		BPK merekomendasikan kepada Kepala BPOM agar : a. Menginstruksikan Sekretaris Utama agar lebih optimal dalam melakukan pengendalian kegiatan penilaian kembali;	1		TL 31 Desember 2020: 1. Surat Nomor PI.05.1.7.07.20.35 tanggal 30 Juli 2020 dari Kepala BPOM kepada Plt. Sekretaris Utama terkait Menginstruksikan Plt. Sekretaris Utama untuk Lebih optimal dalam melakukan pengendalian kegiatan penilaian kembali; Menginstruksikan Kepala Bito Umum agar lebih optimal dalam melakukan pengawasan kegiatan penilaian kembali; Menginstruksikan Kepala Biro Umum agar memerintahkan Kepala Bagian Pengelolaan Barang Milik Negara dan Rumah Tangga untuk berkoordinasi dengan KPKNL terkait penilaian wajar tanah di Kelapa Dua Wetan; 2. Surat Pernyataan dari Plt. Sestama tanggal 10 Agustus 2020 yang menyatakan akan lebih optimal dalam melakukan pengendalian kegiatan penilaian kembali; dan 3. Surat Nomor PI.03.01.2.24.08.20.66a tanggal 10 Agustus 2020 dari Plt. Sekretaris Utama kepada KPA Settama terkait Menginstruksikan KPA Settama untuk Lebih optimal dalam melakukan pengendalian kegiatan penilaian kembali; Menginstruksikan Kepala Bito Umum agar lebih optimal dalam melakukan pengawasan kegiatan penilaian kembali; Menginstruksikan Kepala Biro Umum agar memerintahkan Kepala Bagian Pengelolaan Barang Milik Negara dan Rumah Tangga untuk berkoordinasi dengan KPKNL terkait penilaian wajar tanah di Kelapa Dua Wetan; (Hasil Pembahasan dengan Tim untuk diusulkan Sesuai dengan Rekomendasi)	1							Diusulkan sesuai Rekomendasi BPK		
				b. Menginstruksikan Kepala Biro Umum agar lebih optimal dalam melakukan pengawasan kegiatan penilaian kembali	1		TL 31 Desember 2020: 1. Surat Nomor PI.03.01.2.24.08.20.66a tanggal 10 Agustus 2020 dari Plt. Sekretaris Utama kepada KPA Settama terkait Menginstruksikan KPA Settama untuk Lebih optimal dalam melakukan pengendalian kegiatan penilaian kembali; Menginstruksikan Kepala Bito Umum agar lebih optimal dalam melakukan pengawasan kegiatan penilaian kembali; Menginstruksikan Kepala Biro Umum agar memerintahkan Kepala Bagian Pengelolaan Barang Milik Negara dan Rumah Tangga untuk berkoordinasi dengan KPKNL terkait penilaian wajar tanah di Kelapa Dua Wetan; dan 2. Surat Pernyataan dari KPA Settama tanggal 10 Agustus 2020 yang menyatakan akan lebih optimal dalam melakukan pengendalian kegiatan penilaian kembali. (Hasil Pembahasan dengan Tim untuk diusulkan Sesuai dengan Rekomendasi)	1							Diusulkan sesuai Rekomendasi BPK		
				c. Menginstruksikan Kepala Bagian Pengelolaan Barang Milik Negara dan Rumah Tangga untuk berkoordinasi dengan KPKNL terkait penilaian wajar tanah di kelapa dua wetan; dan	1		TL 31 Desember 2020: 1. Surat Nomor S-71/KN.2/2020 tanggal 9 Juli 2020 perihal Tanggapan Konsultasi Terkait Tindak Lanjut Pemeriksaan BPK pada LK TA 2019 dari Direktur BMN kepada Kepala Biro Umum dan SDM Badan POM. Pada Surat tersebut disebutkan Namun, dalam hal BPK meminta agar aset tanah tersebut dilakukan penilaian di tahun 2020 ini, hal dimaksud dapat dilakukan untuk memperoleh nilai perolehan wajarnya, tetapi bukan dalam konteks penilaian kembali BMN.; Penatausahaan aset hibah dari Pemerintah Daerah agar dapat dilakukan penilaian wajar di tahun 2020. Sementara ini penilaian tidak dapat dilakukan karena terkendala oleh wabah Covid-19. ; dan 2. Surat Nomor: B-PL.03.01.24.241.08.20.455 tanggal 10 Agustus 2020 perihal Permohonan Nilai Wajar BMN Berupa tanah dari KPB Settama kepada Kepala Kantor Pelayanan Kekayaan Negara dan Lelang Jakarta IV. Masih Status 2 karena Penilaian Ulang belum ada. Sementara ini penilaian tidak dapat dilakukan karena terkendala oleh wabah Covid-19.						1		Penilaian Ulang belum ada. Sementara ini penilaian tidak dapat dilakukan karena terkendala oleh wabah Covid-19.		

				d. Mengintruksikan Kepala BBPOM di Palembang dan BBPOM di Serang untuk segera melakukan perhitungan ulang luasan aset dan berkoordinasi dengan KPKNL untuk mendapat penilaian ulang.	1		TL 31 Desember 2020: 1. Surat Pengantar Nomor: B.PR.05.9.96.02.20.658 dari Kepala BBPOM di Palembang kepada Kepala KPKNL Palembang perihal penilaian untuk 3 NUP Barang; 2. Surat Pernyataan Tanggung jawab Nomor: B-PR.05.9.96.02.20.576 dari Kepala BBPOM di Palembang tanggal 13 Februari 2020 terkait perhitungannya 3 NUP BMN; 3. Formulir Pendaftaran Objek Penilaian Kembali untuk Perhitungan Luasan atas tiga NUP BMN ke KPKNL Palembang; 4. Surat Nomor: B.PL.03.10.101.1011.02.1865 dari Kepala BBPOM di Serang kepada Kepala KPKNL Serang perihal Permohonan Penilaian Kembali Bangunan Gedung Kantor Permanen TA 2019 BBPOM di Serang; 5. Surat Nomor S-452/WKN.06/KNL.01/2020 tanggal 13 Maret 2020 dari Kepala KPKNL Serang kepada Kepala BBPOM di Serang perihal Penilaian Kembali Bangunan Gedung Kantor Permanen. Dalam Dokumen tersebut disebutkan agar BBPOM di Serang melengkapi data dan dokumen dimaksud sesuai Lampiran II PMK Nomor 107/PMK.06/2019 untuk kemudian diverifikasi dan ditindaklanjuti melalui proses penilaian kembali; 6. Surat Nomor: S-71/KN.2/2020 tanggal 9 Juli 2020 perihal Tanggapan Konsultasi Terkait Tindak Lanjut Pemeriksaan BPK pada LK TA 2019 dari Direktur BMN kepada Kepala Biro Umum dan SDM Badan POM. Pada Surat tersebut disebutkan Penatausahaan aset hibah dari Pemerintah Daerah agar dapat dilakukan penilaian wajar di tahun 2020. Sementara ini penilaian tidak dapat dilakukan karena terkendala oleh wabah Covid-19. ; Masih status 2 karena Hasil Penilaian Ulang belum ada hanya hasil Pengukuran Luas di BBPOM Palembang. Sementara ini penilaian tidak dapat dilakukan karena terkendala oleh wabah Covid-19.											Hasil Penilaian Ulang belum ada hanya hasil Pengukuran Luas di BBPOM Palembang. Sementara ini penilaian tidak dapat dilakukan karena terkendala oleh wabah Covid-19.
10	Penyusunan dan Reviu Atas Laporan Keuangan BPOM Belum Cermat	1		BPK merekomendasikan kepada Kepala BPOM agar a. Memerintahkan Kepala Bagian Keuangan, Tim Penyusun Laporan Keuangan, dan KPA satker terkait agar lebih optimal dalam menyusun Laporan Keuangan; dan	1	-	TL 31 Desember 2020: 1. Surat Nomor PI.05.1.7.07.20.35 tanggal 30 Juli 2020 dari Kepala BPOM kepada Plt. Sekretaris Utama terkait Menginstruksikan Plt. Sekretaris Utama untuk menginstruksikan kepada Kepala Biro Perencanaan dan Keuangan, Kepala Bagian Keuangan, Tim Penyusun Laporan Keuangan dan KPA Sekretariat Utama agar lebih optimal dalam menyusun Laporan Keuangan; 2. Surat Nomor R-PI.05.2.21.08.20.463 tanggal 18 Agustus 2020 dari Plt. Sekretris Utama kepada Kabiro Rorenkeu agar lebih optimal dalam menyusun Laporan Keuangan; 3. Surat Nomor R-PI.05.21.214.08.20.186 tanggal 24 Agustus 2020 dari Kabiro Rorenkeu kepada Kabag Keuangan dan Tim Penyusun Laporan Keuangan agar lebih optimal dalam menyusun Laporan Keuangan; dan 4. Surat Pernyataan KPA Satker Sestama, Kabag Keuangan, Kasubag Akuntansi dan Pelaporan Keuangan, dan Tim Penyusun Laporan Keuangan tanggal 24 Agustus 2020 yang menyatakan akan lebih optimal dalam menyusun Laporan Keuangan. Masih Status 2 karena Masih menunggu LK BPOM 2020 terbit										Masih menunggu LK BPOM 2020	
				b. Memerintahkan Inspektur Utama dan Tim Pereviu Laporan Keuangan agar lebih meningkatkan kompetensi dalam rangka reviu atas laporan keuangan	1	-	TL 31 Desember 2020: 1. Surat Nomor PI.05.1.7.07.20.36 tanggal 30 Juli 2020 dari Kepala BPOM kepada Inspektur Utama untuk menginstruksikan kepada Inspektur Utama dan Tim Reviu Laporan Keuangan agar lebih meningkatkan kompetensi dalam rangka reviu atas Laporan Keuangan 2. Sertifikat Tim Reviu LK dari Inspektorat Utama a.n. Drs Rachmat Hidayat, Apt, ME; Drs. Agung Wicaksono, Apt, M.Si; Fikri Jalluddin, S.Stat; Muhamad Aditya Nugraha, S.Farm, (MHSN); Adhikananda Asinta P, S.E tanggal 19 Juni 2020 atas In House Training Reviu Laporan Keuangan Masih Status 2 Karena Masih menunggu hasil review atas LK BPOM 2020										Masih menunggu hasil review atas LK BPOM 2020	
B Kepatuhan																		
1	Penyusunan HPS dan Pertanggungjawaban Tiga Pengadaan Jasa Lainnya pada Biro HDSP Setama Tidak Sesuai Sesuai Peraturan LKPP Nomor 9 Tahun 2018	1		BPK merekomendasikan kepada Kepala BPOM melalui Sestama agar: a. Memerintahkan KPA Biro HDSP Satker Sekretariat Utama agar lebih optimal dalam melakukan pengendalian terhadap kegiatan pengadaan barang dan jasa yang dilakukan PPK Biro HDSP Satker Sekretariat Utama;	1	-	TL 31 Desember 2020: Surat Nomor PI.05.1.7.07.20.41 tanggal 30 Juli 2020 dari Kepala BPOM kepada Plt. Sekretaris Utama terkait Memerintahkan KPA Biro HDSP Satker Sekretariat Utama agar lebih optimal dalam melakukan pengendalian terhadap kegiatan pengadaan barang dan jasa yang dilakukan PPK Biro HDSP Satker Sekretariat Utama. (Hasil Pembahasan dengan Tim untuk diusulkan Sesuai dengan Rekomendasi)											Diusulkan sesuai Rekomendasi BPK
				b. Menginstruksikan kepada PPK Biro HDSP Satker Sekretariat Utama supaya lebih cermat dalam merencanakan pengadaan, menetapkan HPS, melakukan proses pengadaan, dan mengendalikan kontrak sesuai ketentuan.	1	-	TL 31 Desember 2020: 1. Surat Nomor: B-PI.02.02.2.25.08.20.451 tanggal 14 Agustus 2020 dari Plt. Sekretaris Utama kepada KPA Satker Sestama terkait Menginstruksikan kepada PPK Biro HDSP Satker Sekretariat Utama supaya lebih cermat dalam merencanakan pengadaan, menetapkan HPS, melakukan proses pengadaan, dan mengendalikan kontrak sesuai ketentuan tanggal 18 Agustus 2020; dan 2. Surat Pernyataan KPA Satker Sestama a.n. Dr.Ir. Antonius Tarigan,MSi yang menyatakan akan lebih cermat dalam merencanakan pengadaan, menetapkan HPS, melakukan proses pengadaan, dan mengendalikan kontrak sesuai ketentuan tanggal 18 Agustus 2020; dan c.Surat Pernyataan PPK Biro HDSP a.n. Dra Nany Bodrorini yang menyatakan akan lebih cermat dalam merencanakan pengadaan, menetapkan HPS, melakukan proses pengadaan, dan mengendalikan kontrak sesuai ketentuan tanggal 18 Agustus 2020 (Hasil Pembahasan dengan Tim untuk diusulkan Sesuai dengan Rekomendasi)											Diusulkan sesuai Rekomendasi BPK
2	Pengadaan dan Pertanggungjawaban Pekerjaan Pengukuran Tingkat Kesadaran dan Kepuasan Masyarakat Terhadap Obat dan Makanan Tahun 2019 Tidak Sesuai Ketentuan	1	51.000.000,00	BPK merekomendasikan kepada Kepala BPOM melalui Kepala Pusat Riset BPOM agar: a. Memerintahkan KPA Satker PRKOM agar Lebih optimal dalam melakukan pengendalian terhadap kegiatan pengadaan barang dan jasa yang dilakukan PPK Satker PRKOM;	1	-	TL 31 Desember 2020: Surat Nomor PI.05.1.7.07.20.42 tanggal 30 Juli 2020 dari Kepala BPOM kepada Kepala PRKOM terkait Memerintahkan KPA Satker PRKOM agar Lebih optimal dalam melakukan pengendalian terhadap kegiatan pengadaan barang dan jasa yang dilakukan PPK Satker PRKOM. (Hasil Pembahasan dengan Tim untuk diusulkan Sesuai dengan Rekomendasi)											Diusulkan sesuai Rekomendasi BPK

				b. Menginstruksikan kepada PPK Satker PRKOM supaya lebih cermat dalam merencanakan pengadaan, menetapkan HPS, melakukan proses pengadaan, dan mengendalikan kontrak sesuai ketentuan; dan	1	-	TL 31 Desember 2020: 1. Surat Instruksi Nomor: R.KU.02.05.84.844.08.20.465 tanggal 13 Agustus 2020 dari KPA Satker PRKOM kepada PPK Satker PRKOM Pusat Riset dan Kajian Obat dan Makanan terkait Menginstruksikan kepada PPK Satker PRKOM supaya lebih cermat dalam merencanakan pengadaan, menetapkan HPS, melakukan proses pengadaan, dan mengendalikan kontrak sesuai ketentuan; 2. Surat Pernyataan KPA Satker PRKOM tanggal 13 Agustus 2020 a.n. Dra Sri Murhandini, Apt., M.Phil yang menyatakan akan lebih cermat dalam merencanakan pengadaan, menetapkan HPS, melakukan proses pengadaan, dan mengendalikan kontrak sesuai ketentuan; dan 3. Surat Pernyataan PPK a.n. Rina Adriany Satker PRKOM tanggal 13 Agustus 2020 yang menyatakan akan lebih cermat dalam merencanakan pengadaan, menetapkan HPS, melakukan proses pengadaan, dan mengendalikan kontrak sesuai ketentuan (Hasil Pembahasan dengan Tim untuk diusulkan Sesuai dengan Rekomendasi)	1									Diusulkan sesuai Rekomendasi BPK	
				c. Menginstruksikan secara tertulis kepada PPK Satker PRKOM untuk menagihkan kelebihan pembayaran dari PT WDU sebesar Rp51.000.000,00; dan menyetorkan ke Kas Negara kemudian menyampaikan bukti penyetoran kepada BPK.	1	51.000.000,00	TL 31 Desember 2020: Bukti setoran Settama BPOM sebesar Rp51.000.000,00 tanggal 3 Juni 2020 dengan No. NTPN 53D326U8DPBG3H7I atas Pengembalian Kelebihan dari pembayaran jasa konsultansi kajian pengukuran tingkat kesadaran dan kepuasan masyarakat terhadap Obat dan Makanan, (Hasil Pembahasan dengan Tim untuk diusulkan Sesuai dengan Rekomendasi)	1	51.000.000,00								Diusulkan sesuai Rekomendasi BPK	51.000.000,00
3	Pekerjaan Jasa Kebersihan (Cleaning Service) pada BPOM Pusat TA 2019 Dilaksanakan Tidak Sesuai Ketentuan	1		BPK merekomendasikan kepada Kepala BPOM melalui Sestama agar: a. Memerintahkan KPA Biro Umum Satker Sekretariat Utama untuk lebih optimal dalam melakukan pengendalian terhadap kegiatan pengadaan barang dan jasa yang dilakukan PPK;	1	-	TL 31 Desember 2020: 1. Surat Nomor PI.05.1.7.07.20.43 tanggal 30 Juli 2020 dari Kepala BPOM kepada Plt. Sekretaris Utama terkait Memerintahkan KPA Satker PRKOM agar Lebih optimal dalam melakukan pengendalian terhadap kegiatan pengadaan barang dan jasa yang dilakukan PPK Biro Umum Satker Sekretariat Utama; dan 2. Surat Instruksi Nomor: PI.02.02.2.24.08.20.68 tanggal 1 Agustus 2020 dari Plt. Sekretaris Utama kepada KPA Satker Sekretariat Utama terkait Menginstruksikan kepada PPK Satker PRKOM supaya lebih cermat dalam melakukan pengendalian terhadap kegiatan pengadaan barang dan jasa yang dilakukan PPK; 3. Surat Pernyataan KPA a.n. Dr. Ir. Antonius Tarigan, M.Si. tanggal 2 Agustus 2020 yang menyatakan akan lebih cermat dalam melakukan pengendalian terhadap kegiatan pengadaan barang dan jasa yang dilakukan PPK. (Hasil Pembahasan dengan Tim untuk diusulkan Sesuai dengan Rekomendasi)	1									Diusulkan sesuai Rekomendasi BPK	
				b. Menginstruksikan kepada PPK Biro Umum Satker Sekretariat Utama supaya lebih cermat dalam mengendalikan kontrak sesuai ketentuan.	1	-	TL 31 Desember 2020: 1. Surat Instruksi Nomor: PI.05.21.08.20.3009 tanggal 2 Agustus 2020 dari KPA Satker Sekretariat Utama kepada PPK Satker Sekretariat Utama terkait Menginstruksikan kepada PPK Satker Sekretariat Utama supaya lebih cermat dalam merencanakan pengadaan, menetapkan HPS, melakukan proses pengadaan, dan mengendalikan kontrak sesuai ketentuan; dan 2. Surat Pernyataan PPK Satker Sekretariat Utama a.n. Yulinar, SKM, M.Si tanggal 3 Agustus 2020 yang menyatakan akan lebih cermat dalam merencanakan pengadaan, menetapkan HPS, melakukan proses pengadaan, dan mengendalikan kontrak sesuai ketentuan. (Hasil Pembahasan dengan Tim untuk diusulkan Sesuai dengan Rekomendasi)	1									Diusulkan sesuai Rekomendasi BPK	
4	Kekurangan Pemoangan Denda Keterlambatan atas Pengadaan Reagen pada BBPOM di Aceh Sebesar Rp23.659.750,00	1	23.659.750,00	BPK merekomendasikan kepada Kepala BPOM agar: a. memerintahkan kepada KPA BBPOM di Banda Aceh untuk lebih optimal dalam melakukan pengendalian terhadap kegiatan pengadaan barang dan jasa yang dilakukan PPK; dan	1	-	TL 31 Desember 2020: 1. Surat Nomor PI.05.1.7.07.20.45 tanggal 30 Juli 2020 dari Kepala BPOM kepada Plt. Kepala Balai Besar POM di Banda Aceh terkait Memerintahkan KPA Satker Balai Besar POM di Banda Aceh agar Lebih optimal dalam melakukan pengendalian terhadap kegiatan pengadaan barang dan jasa yang dilakukan PPK Balai Besar POM di Banda Aceh; dan 2. Surat Pernyataan KPA Balai Besar POM di Banda Aceh a.n. Desi Ariyanti Ningsih, S.Si., Apt tanggal 12 Agustus 2020 yang menyatakan akan lebih cermat dalam melakukan pengendalian terhadap kegiatan pengadaan barang dan jasa yang dilakukan PPK dan melaporkan bukti penyetoran kekurangan denda tersebut NTPN terlampir. (Hasil Pembahasan dengan Tim untuk diusulkan Sesuai dengan Rekomendasi)	1									Diusulkan sesuai Rekomendasi BPK	23.659.750,00
				b. Menginstruksikan kepada PPK BBPOM di Banda Aceh untuk lebih cermat dalam mengendalikan pelaksanaan kontrak.	1	-	TL 31 Desember 2020: 1. Surat Instruksi Nomor: PI.02.02.91.911.08.20.06 tanggal 13 Agustus 2020 dari KPA BBPOM di Banda Aceh kepada PPK Satker BBPOM di Banda Aceh terkait Menginstruksikan kepada PPK BBPOM di Banda Aceh supaya lebih cermat dalam merencanakan pengadaan, menetapkan HPS, melakukan proses pengadaan, dan mengendalikan kontrak sesuai ketentuan; 2. Surat Pernyataan PPK BBPOM di Banda Aceh a.n. Ufaizah Zain, S.Si, Apt., M.P.Kim. tanggal 13 Agustus 2020 yang menyatakan akan lebih cermat dalam merencanakan pengadaan, menetapkan HPS, melakukan proses pengadaan, dan mengendalikan kontrak sesuai ketentuan; dan 3. Bukti setoran BBPOM di Banda Aceh sebesar Rp23.659.750,00 tanggal 1 April 2020 dengan No. NTPN ICD3E1JNEPN50R0D atas Pengembalian Temuan Audit (Sudah di setor sebelum LHP terbit) (Hasil Pembahasan dengan Tim untuk diusulkan Sesuai dengan Rekomendasi)	1									Diusulkan sesuai Rekomendasi BPK	

5	Perencanaan pada Pekerjaan Konstruksi Pengadaan Pembangunan Gedung D BPOM Kurang Optimal dan Terdapat Kekurangan Volume dan Perbedaan Spesifikasi Pekerjaan senilai Rp563.005.000,00	1	563.005.000,00	BPK merekomendasikan kepada Kepala BPOM melalui Sestama untuk: a. Memerintahkan KPA Biro Umum dan SDM agar lebih optimal dalam melakukan pengendalian terhadap kegiatan pengadaan barang dan jasa yang dilakukan PPK;	1	-	TL 31 Desember 2020: 1. Surat Nomor PI.05.1.7.07.20.44 tanggal 30 Juli 2020 dari Kepala BPOM kepada Plt. Sekretaris Utama terkait Memerintahkan KPA Satker Plt Sekretaris Utama agar Lebih optimal dalam melakukan pengendalian terhadap kegiatan pengadaan barang dan jasa yang dilakukan PPK Biro Umum Satker Sekretariat Utama; dan 2. Surat Instruksi Nomor: PI.02.02.2.24.08.20.69 tanggal 1 Agustus 2020 dari Plt. Sekretaris Utama kepada KPA Satker Sekretariat Utama terkait Menginstruksikan kepada PPK Satker Biro Umum dan SDM supaya lebih cermat dalam melakukan pengendalian terhadap kegiatan pengadaan barang dan jasa yang dilakukan PPK; 3. Surat Pernyataan KPA Satker Sekretariat Utama a.n. Dr Ir. Antonius Tarigan, M. Si tanggal 2 Agustus 2020 yang menyatakan akan lebih cermat dalam melakukan pengendalian terhadap kegiatan pengadaan barang dan jasa yang dilakukan PPK dan menginstruksikan PPK Biro Umum dan SDM untuk menagihkan kelebihan Pembayaran dari PT PU sebesar Rp563.005.000,00 dan menyetorkan ke Kas Negara. (Hasil Pembahasan dengan Tim untuk diusulkan Sesuai dengan Rekomendasi)	1								Diusulkan sesuai Rekomendasi BPK	
				b. Menginstruksikan kepada PPK Biro Umum dan SDM untuk lebih cermat dalam merencanakan pengadaan, menetapkan HPS, melakukan proses pengadaan, dan mengendalikan kontrak sesuai ketentuan serta melakukan perhitungan biaya secara cermat atas kebutuhan biaya lanjutan pekerjaan Gedung D; dan	1	-	TL 31 Desember 2020: 1. Surat Instruksi Nomor: PI.05.21.08.20.3010 tanggal 2 Agustus 2020 dari KPA Satker Sekretariat Utama kepada PPK Satker Sekretariat Utama terkait Menginstruksikan kepada PPK Satker Sekretariat Utama supaya lebih cermat dalam merencanakan pengadaan, menetapkan HPS, melakukan proses pengadaan, dan mengendalikan kontrak sesuai ketentuan; dan 2. Surat Pernyataan PPK Satker Sekretariat Utama a.n. Yulinar, SKM, M.Si tanggal 3 Agustus 2020 yang menyatakan akan lebih cermat dalam merencanakan pengadaan, menetapkan HPS, melakukan proses pengadaan, dan mengendalikan kontrak sesuai ketentuan. (Hasil Pembahasan dengan Tim untuk diusulkan Sesuai dengan Rekomendasi)	1								Diusulkan sesuai Rekomendasi BPK	
				c. Menginstruksikan secara tertulis kepada PPK Biro Umum dan SDM untuk menagihkan kelebihan pembayaran dari PT PU sebesar Rp563.005.000,00 dan menyetorkan ke Kas Negara kemudian menyampaikan bukti penyetoran kepada BPK.	1	563.005.000,00	TL 31 Desember 2020: Bukti setoran Settama BPOM sebesar Rp563.005.000,00 tanggal 23 September 2020 dengan No. NTPN 20FCS61QTV2FRLSI atas Pengembalian Belanja Atas Kelebihan Pembayaran Pembangunan Gedung D BPOM (PT PP Urban) (Hasil Pembahasan dengan Tim untuk diusulkan Sesuai dengan Rekomendasi)	1	563.005.000,00							Diusulkan sesuai Rekomendasi BPK	563.005.000,00
6	Kekurangan Volume Pekerjaan pada BBPOM di Palembang dan BBPOM di Banjarmasin Sebesar Rp315.707.900,00	1	315.707.900,00	BPK merekomendasikan kepada Kepala BPOM melalui Sestama agar: a. Memerintahkan kepada KPA BBPOM di Palembang dan Banjarmasin untuk lebih optimal dalam melakukan pengendalian terhadap kegiatan pengadaan barang dan jasa yang dilakukan PPK	1	-	TL 31 Desember 2020: 1. Surat Nomor PI.05.1.7.07.20.37 tanggal 30 Juli 2020 dari Kepala BPOM kepada Plt. Kepala BBPOM di Palembang terkait Memerintahkan KPA Satker BBPOM di Palembang agar Lebih optimal dalam melakukan pengendalian terhadap kegiatan pengadaan barang dan jasa yang dilakukan PPK BBPOM di Palembang; 2. Surat Nomor PI.05.1.7.07.20.46 tanggal 30 Juli 2020 dari Kepala BPOM kepada Kepala BBPOM di Banjarmasin terkait Memerintahkan KPA Satker BBPOM di Banjarmasin agar Lebih optimal dalam melakukan pengendalian terhadap kegiatan pengadaan barang dan jasa yang dilakukan PPK BBPOM di Banjarmasin; 3. Surat Pernyataan Plt. Kepala BBPOM di Palembang a.n. Dra. Arofah Nurfahmi., Apt, MM tanggal 13 Agustus 2020 yang menyatakan akan lebih cermat dalam melakukan pengendalian terhadap kegiatan pengadaan barang dan jasa yang dilakukan PPK dan menginstruksikan PPK BiBBPOM di Palembang untuk menagihkan kelebihan Pembayaran atas pekerjaan konstruksi menyetorkan ke Kas Negara; 4. Surat Pernyataan Kepala BBPOM di Banjarmasin a.n. Drs. H.G. Kakerissa, Apt, tanggal 11 Agustus 2020 yang menyatakan akan lebih cermat dalam melakukan pengendalian terhadap kegiatan pengadaan barang dan jasa yang dilakukan PPK dan menginstruksikan PPK BiBBPOM di Banjarmasin untuk menagihkan kelebihan Pembayaran atas pekerjaan konstruksi menyetorkan ke Kas Negara; dan 5. Surat Pernyataan PPK BBPOM di Palembang a.n. Yarnis, S.Si., Apt tanggal 13 Agustus 2020 yang menyatakan akan lebih cermat dalam merencanakan pengadaan, menetapkan HPS, melakukan proses pengadaan, dan mengendalikan kontrak sesuai ketentuan serta menaah kelebihan pembayaran; f. Surat Pernyataan PPK BBPOM di Banjarmasin a.n. Mokhamad Hartono Edi, S.Si tanggal 11 Agustus 2020 yang menyatakan akan lebih cermat dalam merencanakan pengadaan, menetapkan HPS, melakukan proses pengadaan, dan mengendalikan kontrak sesuai ketentuan serta menaah kelebihan pembayaran. (Hasil Pembahasan dengan Tim untuk diusulkan Sesuai dengan Rekomendasi)	1						Diusulkan sesuai Rekomendasi BPK			
				b. Menginstruksikan kepada PPK BBPOM di Palembang dan Banjarmasin untuk segera menagih kelebihan pembayaran dari pihak ketiga sebesar Rp315.707.900,00 dan menyetorkan ke Kas Negara kemudian menyampaikan bukti penyetoran kepada BPK	1	315.707.900,00	TL 31 Desember 2020: 1. Surat Pernyataan Nomor: 020.CVTJU.06.2020 atas nama Syamsu Rizal Direktur CV. Tiga Jaya Utama terkait bersedia membayar kelebihan pembayaran temuan BPK sebesar Rp125.993.500 atas kekeurangan volume pekerjaan Konstruksi di BBPOM Palembang; 2. Surat Nomor: B-PR.01.02.9.961.06.20.1679 tanggal 16 Juni 2020 terkait Penagihan Kekurangan Volume Pekerjaan Renovasi Gedung Laboratorium BBPOM di Palembang; 3. Surat Pernyataan Kesanggupan Nomor: 035/VMP-SPK/VIII/2020 atas nama Ridlan Mahfud Andullah Direktur Utama PT. Verbek Mega Perkasa terkait bersedia membayar kelebihan pembayaran temuan BPK sebesar Rp189.714.400 atas kekeurangan volume pekerjaan Konstruksi di BBPOM Banjarmasin; 4. SSPB Nomor 02/432881/2020 tanggal 30 November 2020 sebesar Rp189.714.400,00 penerimaan kembali belanja modal TAYL PT Verbeck Mega Perkasa; dan 5. Bukti setoran Settama BBPOM di Palembang sebesar Rp15.000.000,00 tanggal 30 November 2020 dengan No. NTPN 4B0596U8DPR6RR4J atas Penerimaan Kembali Belanja Modal Tahun Anggaran Yang Lalu (Masih ada kekurangan Penyetoran Ke Kas Negara sebesar Rp110.993.500,00)		204.714.400,00	1	110.993.500,00				Masih ada kekurangan Penyetoran Ke Kas Negara sebesar Rp110.993.500,00	204.714.400,00	

7	Perencanaan Pembangunan Gedung Kurang Optimal, Pelaksanaan Pembangunan Gedung Tidak Terselamatkan pada Tiga Balai POM, dan Terdapat Denda Keterlambatan Senilai Rp410.297.149,00 Belum Dikenakan Kepada Penyedia	1	434.554.149,00	BPK merekomendasikan kepada Kepala BPOM untuk a. Memerintahkan KPA pada Balai POM di Sofifi, Ambon dan Manokwari agar segera menyelesaikan Gedung Laboratorium dan Layanan Publik di Balai POM di Sofifi, Ambon, dan Manokwari agar dapat dimanfaatkan untuk kegiatan operasional;	1	-	TL 31 Desember 2020: 1. Surat Nomor PI.05.1.7.07.20.38 tanggal 30 Juli 2020 dari Kepala BPOM kepada Kepala Balai POM di Ambon terkait Memerintahkan KPA Satker Balai POM di Ambon agar Lebih optimal dalam melakukan pengendalian terhadap kegiatan pengadaan barang dan jasa yang dilakukan PPK Balai POM di Ambon, menyelesaikan Gedung Laboratorium dan Pelayanan Publik di Balai POM Ambon; 2. Surat Pernyataan Kuasa Pengguna Barang Balai POM di Ambon tanggal 13 Agustus 2020 yang menyatakan akan melakukan pengendalian terhadap kegiatan pengadaan barang dan jasa yang dilakukan PPK Balai POM di Ambon, menyelesaikan Gedung Laboratorium dan Pelayanan Publik di Balai POM Ambon; 3. Surat Nomor PI.05.1.7.07.20.40 tanggal 30 Juli 2020 dari Kepala BPOM kepada Plt. Kepala Balai POM di Sofifi terkait Memerintahkan KPA Satker Balai POM di Sofifi agar Lebih optimal dalam melakukan pengendalian terhadap kegiatan pengadaan barang dan jasa yang dilakukan PPK Balai POM di Sofifi menyelesaikan Gedung Laboratorium dan Pelayanan Publik di Balai POM Sofifi, serta menagihkan kelebihan pembayaran sebesar Rp24.257.000,00 atas kelebihan pembayaran PT GUA; 4. Surat Pernyataan Plt. Kepala Balai POM di Sofifi a.n. Alwiah BSA, S.Si., Apt tanggal 18 Agustus 2020 yang menyatakan akan melakukan pengendalian terhadap kegiatan pengadaan barang dan jasa yang dilakukan PPK Balai POM di Sofifi menyelesaikan Gedung Laboratorium dan Pelayanan Publik di Balai POM Sofifi, serta menagihkan kelebihan pembayaran sebesar Rp24.257.000,00 atas kelebihan pembayaran PT GUA; (Hasil Pembahasan dengan Tim untuk diusulkan Sesuai dengan Rekomendasi)	1									Diusulkan sesuai Rekomendasi BPK
				b. Memerintahkan KPA pada Balai POM di Sofifi, Ambon dan Manokwari agar lebih optimal dalam melakukan pengendalian terhadap kegiatan pengadaan barang dan jasa yang dilakukan PPK;	1	-	TL 31 Desember 2020: a. Surat Nomor PI.05.1.7.07.20.38 tanggal 30 Juli 2020 dari Kepala BPOM kepada Kepala Balai POM di Ambon terkait Memerintahkan KPA Satker Balai POM di Ambon agar Lebih optimal dalam melakukan pengendalian terhadap kegiatan pengadaan barang dan jasa yang dilakukan PPK Balai POM di Ambon, menyelesaikan Gedung Laboratorium dan Pelayanan Publik di Balai POM Ambon; b. Surat Pernyataan Kuasa Pengguna Barang Balai POM di Ambon a.n. Dra. Hariani, Apt tanggal 13 Agustus 2020 yang menyatakan akan melakukan pengendalian terhadap kegiatan pengadaan barang dan jasa yang dilakukan PPK Balai POM di Ambon, menyelesaikan Gedung Laboratorium dan Pelayanan Publik di Balai POM Ambon; c. Surat Nomor PI.05.1.7.07.20.40 tanggal 30 Juli 2020 dari Kepala BPOM kepada Plt. Kepala Balai POM di Sofifi terkait Memerintahkan KPA Satker Balai POM di Sofifi agar Lebih optimal dalam melakukan pengendalian terhadap kegiatan pengadaan barang dan jasa yang dilakukan PPK Balai POM di Sofifi menyelesaikan Gedung Laboratorium dan Pelayanan Publik di Balai POM Sofifi, serta menagihkan kelebihan pembayaran sebesar Rp24.257.000,00 atas kelebihan pembayaran PT GUA; d. Surat Pernyataan PLt. Kepala Balai POM di Sofifi a.n. Alwiah BSA, S.Si., Apt tanggal 18 Agustus 2020 yang menyatakan akan melakukan pengendalian terhadap kegiatan pengadaan barang dan jasa yang dilakukan PPK Balai POM di Sofifi menyelesaikan Gedung Laboratorium dan Pelayanan Publik di Balai POM Sofifi, serta menagihkan kelebihan pembayaran sebesar Rp24.257.000,00 atas kelebihan pembayaran PT GUA; e. Surat Pernyataan KPA Balai POM di Manokwari a.n. Mojaza Sirait, S.Si., Apt tanggal 13 Agustus 2020 yang menyatakan akan menyelesaikan pekerjaan Gedung Laboratorium dan Pelayan Publik di Balai POM Manokwari agar dapat dimanfaatkan untuk kegiatan operasional dan Lebih optimal dalam melakukan pengendalian terhadap pengadaan barang dan jasa yang dilakukan oleh PPK. (Hasil Pembahasan dengan Tim untuk diusulkan Sesuai dengan Rekomendasi)	1									Diusulkan sesuai Rekomendasi BPK
				c. Memerintahkan KPA pada Balai POM di Sofifi, Ambon dan Manokwari agar menginstruksikan kepada PPK pada Balai POM di Sofifi, Ambon dan Manokwari untuk lebih cermat dalam merencanakan pengadaan, menetapkan HPS, melakukan proses pengadaan, dan mengendalikan kontrak sesuai ketentuan serta melakukan perhitungan biaya secara cermat atas kebutuhan biaya lanjutan pekerjaan yang diputus kontrak;	1		TL 31 Desember 2020: 1. Surat Nomor B-PI.02.01.119.1191.08.20.670 tanggal 13 Agustus 2020 dari Kepala Balai POM di Ambon kepada PPK Balai POM di Ambon terkait Memerintahkan PPK Satker Balai POM di Ambon agar Lebih optimal dalam melakukan pengendalian terhadap kegiatan pengadaan barang dan jasa yang dilakukannya, menyelesaikan Gedung Laboratorium dan Pelayanan Publik di Balai POM Ambon; 2. Surat Pernyataan PPK Balai POM di Ambon a.n. Anton Dwi Nurcahyo, S.Farm. Apt tanggal 13 Agustus 2020 yang menyatakan akan melakukan lebih cermat dalam merencanakan pengadaan, menetapkan HPS, melakukan proses pengadaan, dan mengendalikan kontrak sesuai ketentuan serta melakukan perhitungan biaya secara cermat atas kebutuhan biaya lanjutan pekerjaan yang diputus kontrak; 3. Surat Nomor PL.03.01.123.1231.08.20.371 tanggal 18 Agustus 2020 dari Plt. Kepala Balai POM di Sofifi kepada PPK Balai POM di Sofifi terkait Memerintahkan PPK Satker Balai POM di Sofifi agar Lebih optimal dalam melakukan pengendalian terhadap kegiatan pengadaan barang dan jasa yang dilakukannya, menyelesaikan Gedung Laboratorium dan Pelayanan Publik di Balai POM Sofifi, dan menagihkan kelebihan pembayaran sebesar Rp24.257.000,00 atas kelebihan pembayaran PT GUA; 4. Surat Pernyataan PPK Balai POM di Sofifi a.n. Adriyal Sutrinanda, S.Farm., Apt tanggal 13 Agustus 2020 yang menyatakan akan melakukan lebih cermat dalam merencanakan pengadaan, menetapkan HPS, melakukan proses pengadaan, dan mengendalikan kontrak sesuai ketentuan serta melakukan perhitungan biaya secara cermat atas kebutuhan biaya lanjutan pekerjaan yang diputus kontrak, dan menagihkan kelebihan pembayaran sebesar Rp24.257.000,00 atas kelebihan pembayaran PT GUA; 5. Surat Pernyataan PPK Balai POM di Manokwari a.n. Winda Permatasari, S.Si. tanggal 13 Agustus 2020 yang menyatakan akan Lebih cermat dalam merencanakan pengadaan, menetapkan HPS, melakukan proses pengadaan, mengendalikan kontrak sesuai ketentuan serta melakukan perhitungan biaya secara cermat atas kebutuhan pekerjaan yang diputus kontrak. Serta mengenakan denda keterlambatan CV SP senilai Rp410.297.149,00 (Hasil Pembahasan dengan Tim untuk diusulkan Sesuai dengan Rekomendasi)	1								Diusulkan sesuai Rekomendasi BPK	

				d. Memerintahkan KPA pada Balai POM di Sofifi, Ambon dan Manokwari agar menginstruksikan secara tertulis kepada PPK pada Balai POM di Manokwari untuk memperhitungkan pembayaran pekerjaan dengan mengenakan denda keterlambatan kepada CV SP senilai Rp410.297.149,00;	1	410.297.149,00	TL 31 Desember 2020: 1. Surat Nomor PL.05.1.121.1211.08.20.365 tanggal 13 Agustus 2020 dari Kepala Balai POM di Manokwari kepada Kepala Badan POM RI perihal Penjelasan terkait tindak lanjut atas rekomendasi pada LHP BPK atas LK BPOM TA 2019. Dalam surat tersebut dijelaskan pemotongan denda keterlambatan Rp410.297.149,00 telah dilakukan saat pembayaran prestasi pekerjaan. Total pemotongan Rp560.739.416,00 dengan rincian Denda sebesar Rp410.297.149 dan Rp150.442.267 terkait kekurangan jaminan pelaksanaan sesuai PMK 243 tahun 2015, Dokumen SPM Terlampir; dan 2. Dokumen SPM Nomor:10045GEDUNG tanggal 20 Juni 2020 terkait pemotongan denda keterlambatan Rp410.297.149,00 telah dilakukan saat pembayaran prestasi pekerjaan. Total pemotongan Rp560.739.416,00 dengan rincian Denda sebesar Rp410.297.149 dan Rp150.442.267 terkait kekurangan jaminan pelaksanaan sesuai PMK 243 tahun 2015. (Hasil Pembahasan dengan Tim untuk diusulkan Sesuai dengan Rekomendasi)	1	410.297.149,00							Diusulkan sesuai Rekomendasi BPK	410.297.149,00
				e. Memerintahkan KPA pada Balai POM di Sofifi, Ambon dan Manokwari agar menginstruksikan secara tertulis kepada PPK Balai POM di Sofifi untuk menagihkan kelebihan pembayaran dari PT GUA sebesar Rp24.257.000,00 dan menyetorkan ke Kas Negara kemudian menyampaikan bukti penyetoran kepada BPK.	1	24.257.000,00	TL 31 Desember 2020: 1. Surat Nomor PL.02.03.123.1231.05.20.254 tanggal 29 Mei 2020 dari PPK Balai POM di Sofifi kepada Direktur PT GUA terkait menagihkan kelebihan pembayaran sebesar Rp24.257.000,00 atas kelebihan pembayaran PT GUA untuk disetor ke Kas Negara; dan 2. Surat Nomor PL.02.03.123.1231.09.20.403 tanggal 2 September 2020 dari PPK Balai POM di Sofifi kepada Direktur PT GUA cq. Kepala Cabang Maluku Utara PT GUA terkait menagihkan kelebihan pembayaran sebesar Rp24.257.000,00 atas kelebihan pembayaran PT GUA untuk disetor ke Kas Negara. 3. Bukti setoran Settama BPOM sebesar Rp24.257.000,00 tanggal 24 November 2020 dengan No. NTPN 395D43CIEFHG13GP atas Pengembalian Temuan BPK atas Kualitas Mutu Beton Pembangunan Laboratorium TA 2019 (Hasil Pembahasan dengan Tim untuk diusulkan Sesuai dengan Rekomendasi)	1	24.257.000,00								24.257.000,00
		17	1.387.926.799,00		45	1.364.267.049,00		31	1.253.273.549,00	14	110.993.500,00	0	0	0	0	0	1.276.933.299,00

Lampiran 35. Rekening Virtual Account Bendahara Pengeluaran

NO	KODE	KANTOR SATUAN KERJA	Nama Bank	No VA
1	432731	SETTAMA BADAN POM	Mandiri	8100124327311000
2	433005	INSPEKTORAT	BNI	9890314330051000
3	445155	DEPUTI I	BNI	9890314451551000
4	445161	DEPUTI II	Mandiri	8100124451611000
5	445170	DEPUTI III	Mandiri	8100124451701000
6	632420	PPOMN	Mandiri	8100126324201000
7	632437	Deputi IV	BNI	9890316324371000
8	632441	PRKOM	Mandiri	8100126324411000
9	632458	Pusdatin	Mandiri	8100126324581000
10	432747	Balai Besar POM Jakarta	Mandiri	8100124327471000
11	432753	Balai Besar POM Bandung	BRI	650234327531000
12	432762	Balai Besar POM Semarang	BNI	9890314327621000
13	432778	Balai Besar POM Yogyakarta	Mandiri	8100124327781000
14	432784	Balai Besar POM Surabaya	BRI	650234327841000
15	432790	Balai Besar POM Banda Aceh	Mandiri Syariah	8100374327901000
16	432804	Balai Besar POM Medan	BRI	650234328041000
17	432810	Balai Besar POM Padang	BRI	650614328101000
18	432829	Balai Besar POM Pekanbaru	BNI	9890314328291000
19	432835	Balai POM Jambi	BRI	650234328351000
20	432841	Balai Besar POM Palembang	Mandiri	8100124328411000
21	432850	Balai Besar POM Lampung	BRI	650234328501000
22	432866	Balai Besar POM Pontianak	Mandiri	8100124328661000
23	432872	Balai POM Palangkaraya	BRI	650234328721000
24	432881	Balai Besar POM Banjarmasin	Mandiri	8100124328811000
25	432897	Balai Besar POM Samarinda	BRI	650234328971000
26	432901	Balai Besar POM Manado	Mandiri	8100124329011000
27	432917	Balai POM Palu	Mandiri	8100124329171000
28	432923	Balai Besar POM Makassar	Mandiri	8100124329231000
29	432932	Balai POM Kendari	BRI	650234329321000
30	432948	Balai POM Ambon	BNI	9890314329481000
31	432954	Balai Besar POM Denpasar	BRI	650234329541000
32	432960	Balai Besar POM Mataram	Mandiri	8100124329601000
33	432979	Balai POM Kupang	Mandiri	8100124329791000
34	432985	Balai Besar POM Jayapura	BRI	650234329851000
35	432991	Balai POM Bengkulu	Mandiri	8100124329911000
36	672821	Balai POM Serang	Mandiri	8100126728211000
37	672842	Balai POM Pangkal Pinang	Mandiri	8100126728421000
38	672859	Balai POM Gorontalo	Mandiri	8100126728591000
39	672838	Balai POM Batam	BNI	9890316728381000
40	689071	Balai POM Manokwari	Mandiri	8100126890711000
41	419508	Balai POM Sofifi	Mandiri	8100124195081000
42	419578	Balai POM Mamuju	BRI	650234195781000
43	672839	LOKA POM DI KOTA SURAKARTA	BNI	9890316728391000
44	672840	LOKA POM DI KOTA TASIKMALAYA	Mandiri	8100126728401000
45	672841	LOKA POM DI KABUPATEN KEDIRI	Mandiri	8100126728411000
46	672843	LOKA POM DI KABUPATEN JEMBER	Mandiri	8100126728431000
47	672844	LOKA POM DI KABUPATEN BANYUMAS	BNI	9890316728441000
48	672845	LOKA POM DI KOTA PALOPO	Mandiri	8100126728451000
49	672846	LOKA POM DI KABUPATEN BOGOR	Mandiri	8100126728461000
50	672847	LOKA POM DI KABUPATEN TANGERANG	Mandiri	8100126728471000
51	672848	LOKA POM DI KOTA TARAKAN	BNI	9890316728481000
52	672849	LOKA POM DI KOTA DUMAI	BNI	9890316728491000
53	672850	LOKA POM DI KOTA BAUBAU	BRI	650616728501000
54	672851	LOKA POM DI KOTA LUBUKLINGGAU	Mandiri	8100126728511000
55	672852	LOKA POM DI KABUPATEN MIMIKA	BRI	650616728521000
56	672853	LOKA POM DI KABUPATEN ENDE	Mandiri	8100126728531000
57	672854	LOKA POM DI KABUPATEN KEPULAUAN TANIMBAR	Mandiri	8100126728541000
58	672828	PPSDM	Mandiri	8100126728281000
59	445155	DEPUTI I BIDANG PENGAWASAN PRODUK TERAPETIK DAN NAPZA	Mandiri	1230009874167

LAMPIRAN 36 REKAP BARANG BUKTI
BALAI BESAR DAN BALAI POM DI SELURUH
INDONESIA
PER 31 Desember 2021

No	SATUAN KERJA	Obat								OBAT TRADISIONAL				
		SPDP	Tahap 1	P18/P19	P21	Tahap 2	Proses Persidangan	SP3	Non PJ	SPDP	Tahap 1	P18/P19	P20	P21
1	Deputi IV Bidang Penindakan	68.534		301	11					213		68.104		27
2	BBPOM Jakarta	85.574	8.493	13.174	39.660	951	-	-	-	1.914	1.000	260	-	550
3	BBPOM Bandung	-	-	-	-	-	-	3.334	-	136.186	-	-	-	-
4	BPOM Kupang	-	-	-	-	-	-	-	-	-	-	-	-	-
5	BPOM Manokwari	-	-	-	-	-	-	-	977	587	-	-	-	-
6	BBPOM di Jayapura	137						1		247				
7	BBPOM di Yogyakarta													1.787
8	BBPOM di Padang					8.423								
9	BBPOM di Manado	10.634			512									
10	BPOM di Sofifi							49						
11	BBPOM di Pontianak													
12	BBPOM di Medan				6.238	53								
13	BPOM di Pangkalpinang													16
14	BBPOM di Palembang				24.462					800				2.644
15	Balai POM di Palu	-	-	-	-	-	-	-	-	-	-	-	-	-
16	BBPOM di Palangkaraya													
17	BPOM di Mamuju							179.000	29.000					
18	BPOM di Batam				3.336			127						3.895
19	BPOM Jambi		272			133								
20	BBPOM di Semarang				6.574						886			21.634
21	BBPOM di Surabaya	11.000.000		96.000	1					9.652	94.193	38.640		815.778
22	BBPOM di Banda Aceh										12			
23	BBPOM di Pekanbaru				10.851									2.915.551
24	BBPOM di Lampung									29.928				
25	BBPOM di Banjarmasin	3.278		128.717			399.470			292.330		894		
26	BBPOM di Samarinda					40.624								169
27	BBPOM di Makassar				2.000	600						2.171		
28	BPOM di Kendari				65									8
29	BPOM di Ambon									1.189				
30	BPOM di Bengkulu													
31	BPOM di Serang	5.119	12.592	247	4.448					469.525		3.743		
32	BBPOM di Denpasar									296				535
33	BBPOM di Mataram								3.260					
34	BBPOM DI Gorontalo		483			37.824								
35	Loka POM di Kediri			16.099							13.204			
36	Loka POM di Jember										46.721			1.762
37	Loka Pom di Surakarta									130				
38	Loka POM di Bogor					43								
39	Loka POM di Tanimbar									1				
40	Loka POM di Palopo						575							
41	Loka POM di Tarakan													
42	Loka POM di Tasikmalaya									1				
43	Loka POM di Ende	-	-	-	-	-	-	-	-	-	-	-	-	-
44	Loka POM di Banyumas	-	-	-	-	-	-	-	-	-	-	-	-	-
	TOTAL	11.173.276	21.840	254.538	98.158	88.651	400.045	182.511	33.237	942.999	156.016	113.812	-	3.764.356

				Suplemen Kesehatan							Pangan							
Tahap 2	Proses Persidangan	SP3	Non PJ	SPDP	Tahap 1	P18/P19	P21	Tahap 2	Proses Persidangan	SP3	SPDP	Tahap 1	P18/P19	P21	Tahap 2	Proses Persidangan	SP3	Non PJ
-	-	10.892	-	66	-	3.498	-	-	-	-	99.559	2.688	2.908	931	-	-	-	-
-	-	-	-	-	-	-	-	-	-	-	-	-	-	17	-	-	-	-
-	-	-	89	-	-	-	-	-	-	-	-	-	-	-	-	-	-	359
											1.757			99				
3.630		118																
		2																
103	2.986															2.365		
-	-	-	-	-	-	-	-	-	-	-	-	-	-	-	-	-	-	-
		194												16.930				
7.581																		
	2.407	30.139	3								404		376	4.015				
												2.312						
	292.330																	
337																		1.418
18																		
				179							4.662		10					
		293																
														2	4			
1.268												11		34				
				28														
-	-	-	-	-	-	-	-	-	-	-	-	-	-	-	-	-	-	-
-	-	-	-	-	-	-	-	-	-	-	-	-	-	-	-	-	-	-
12.937	297.723	41.638	92	273	-	3.498	-	-	-	-	106.382	5.011	12.385	22.028	4	2.365	1.418	359

Kemasan								Kosmetik								
SPDP	Tahap 1	P18/P19	P21	Tahap 2	Proses Persidangan	SP3	Non PJ	SPDP	Tahap 1	P18/P19	P20	P21	Tahap 2	Proses Persidangan	SP3	Non PJ
12								2.548								
-	-	203	-	-	-	-	-	41.938	21.710	54.619	0	111	19449	-	48.873	-
-	-	-	-	-	-	-	-	-	-	-	-	-	-	-	-	-
-	-	-	-	-	-	-	-	44	101	-	-	-	-	-	-	1.437
								79				957				
								2.336								
													172			
													2.743			
1.413	1.233			10	2.643			902	2.485					1.768		
												796				
			2					1.116	5.671			471				
-	-	-	-	-	-	-	-	-	-	-	-	-	-	-	-	-
								400.691				5.603			10.754	
												1.541				
			1.106									3.962				
6.245			1					13.621	36.244	271		18.328			2.300	
									189							
										29						
												6.865	10.424			
												4.130	5.822			
												1.769				
													6.953			
281		14.586	1					2.869.435		837		116				
													890	3.206	2.375	
		21.409								735						
			1.260									2.668				
								118								
-	-	-	-	-	-	-	-	-	-	-	-	-	-	-	-	-
7.951	1.233	36.198	2.370	10	2.643	-	-	3.332.828	66.400	56.491	-	50.950	46.026	1.768	64.302	1.437

Lain-lain								JUMLAH
SPDP	Tahap 1	P18/P19	P21	Tahap 2	Proses Persidangan	SP3	Non PJ	
2								148.843
38.503	-	42	2	-	-	-	-	498.622
-	-	-	-	-	-	4	-	139.541
-	-	-	-	-	-	-	-	-
7	-	-	-	-	-	-	-	3.601
								3.277
								4.123
				2				12.345
			8					13.897
								51
								-
1					25			22.225
								812
15		3	17					35.223
-	-	-	-	-	-	-	-	-
								-
								208.000
18			15			4		441.567
								9.527
			3.829					37.992
33			4		1	1		12.168.666
								201
								2.928.714
2								29.933
								1.117.048
21				153				58.593
								16.147
			1.772					3.625
								8.160
								-
								3.385.842
1						1		1.126
							1	3.261
								44.784
	2	194						51.655
								48.483
								130
	1							5.292
59								206
								575
								-
								1
-	-	-	-	-	-	-	-	-
								-
38.662	3	239	5.647	155	26	10	1	21.452.088



BADAN POM

LAMPIRAN
PRINT SISTEM APLIKASI E REKON
PER 31 DESEMBER 2021

**LAPORAN REALISASI ANGGARAN KEMENTERIAN / LEMBAGA
UNTUK PERIODE YANG BERAKHIR 31 DESEMBER 2021 DAN 2020
(DALAM RUPIAH)**

KEMENTERIAN/LEMBAGA : 063 BADAN PENGAWAS OBAT DAN MAKANAN

Kode Lap : LRA.F.W.1
Tanggal : 08/05/22 10:33 PM
Halaman : 1
Prg ID : lap_lra_face_kl_komparatif --

NO	URAIAN	2021				2020			
		ANGGARAN	REALISASI	REALISASI DI ATAS (BAWAH)	%	ANGGARAN	REALISASI	REALISASI DI ATAS (BAWAH)	%
1	2	3	4	5	6	7	8	9	10
A	PENDAPATAN NEGARA DAN HIBAH				0				0
	PENERIMAAN PERPAJAKAN	0	0	0	0	0	0	0	0
	PENERIMAAN NEGARA BUKAN PAJAK	168,717,660,000	229,199,704,643	60,482,044,643	136	137,000,000,000	217,594,295,997	80,594,295,997	159
	PENERIMAAN HIBAH	0	0	0	0	0	0	0	0
	JUMLAH PENDAPATAN DAN HIBAH	168,717,660,000	229,199,704,643	60,482,044,643	136	137,000,000,000	217,594,295,997	80,594,295,997	159
B	BELANJA				0				0
	BELANJA PEGAWAI	638,235,561,000	632,622,342,698	(5,613,218,302)	99	660,729,028,000	597,113,534,151	(63,615,493,849)	90
	BELANJA BARANG	834,308,210,000	828,451,710,500	(5,856,499,500)	99	731,226,224,000	711,595,721,070	(19,630,502,930)	97
	BELANJA MODAL	332,217,914,000	328,368,814,049	(3,849,099,951)	99	152,871,958,000	150,814,232,463	(2,057,725,537)	99
	BELANJA PEMBAYARAN KEWAJIBAN UTANG	0	0	0	0	0	0	0	0
	BELANJA SUBSIDI	0	0	0	0	0	0	0	0
	BELANJA HIBAH	0	0	0	0	0	0	0	0
	BELANJA BANTUAN SOSIAL	0	0	0	0	0	0	0	0
	BELANJA LAIN-LAIN	0	0	0	0	0	0	0	0
	JUMLAH BELANJA (B I + B II)	1,804,761,685,000	1,789,442,867,247	(15,318,817,753)	99	1,544,827,210,000	1,459,523,487,684	(85,303,722,316)	94
C	PEMBIAYAAN				0				0

NERACA
TINGKAT KEMENTERIAN / LEMBAGA
PER DESEMBER 2021 DAN 2020
(DALAM RUPIAH)

KEMENTERIAN NEGARA/LEMBAGA : 063

BADAN PENGAWAS OBAT DAN MAKANAN

Tgl. Cetak 08/05/2022 10:33 PM
lap_neraca_kl_komparatif --rekon17

NAMA PERKIRAAN	JUMLAH		Kenaikan (Penurunan)	
	2021	2020	Jumlah	%
1	2	3	4	5
ASET				
ASET LANCAR				
Kas di Bendahara Pengeluaran	0	254,767,530	(254,767,530)	(100.00)
Kas Lainnya dan Setara Kas	0	28,807,150	(28,807,150)	(100.00)
Belanja Dibayar Dimuka (prepaid)	998,410,836	960,338,623	38,072,213	3.96
Piutang Bukan Pajak	935,024,066	1,832,806,942	(897,782,876)	(48.98)
Penyisihan Piutang Tidak Tertagih - Piutang Bukan Pajak	(4,675,120)	(9,164,035)	4,488,915	(48.98)
PIUTANG BUKAN PAJAK (NETTO)	930,348,946	1,823,642,907	(893,293,961)	(48.98)
Bagian Lancar Tagihan Tuntutan Perbendaharaan/Tuntutan Ganti Rugi	433,372	4,840,024	(4,406,652)	(91.05)
Penyisihan Piutang Tidak Tertagih - Bagian Lancar Tagihan Tuntutan Perbendaharaan/Tuntutan Ganti Rugi	(2,167)	(24,200)	22,033	(91.05)
BAGIAN LANCAR TAGIHAN TUNTUTAN PERBENDAHARAAN/TUNTUTAN GANTI RUGI (NETTO)	431,205	4,815,824	(4,384,619)	(91.05)
Persediaan	156,719,090,372	159,015,367,395	(2,296,277,023)	(1.44)
JUMLAH ASET LANCAR	158,648,281,359	162,087,739,429	(3,439,458,070)	(2.12)
ASET TETAP				
Tanah	1,667,202,395,506	1,662,112,123,045	5,090,272,461	0.31
Peralatan dan Mesin	2,885,702,695,448	2,699,777,586,022	185,925,109,426	6.89
Gedung dan Bangunan	866,064,361,520	824,508,980,038	41,555,381,482	5.04
Jalan, Irigasi dan Jaringan	30,299,554,744	28,783,505,844	1,516,048,900	5.27
Aset Tetap Lainnya	19,628,282,267	19,135,872,279	492,409,988	2.57
Konstruksi Dalam Pengerjaan	92,005,978,861	61,378,604,946	30,627,373,915	49.90
AKUMULASI PENYUSUTAN	(2,132,556,866,279)	(1,932,761,419,798)	(199,795,446,481)	10.34
JUMLAH ASET TETAP	3,428,346,402,067	3,362,935,252,376	65,411,149,691	1.95
PIUTANG JANGKA PANJANG				
Piutang Tagihan Tuntutan Perbendaharaan/Tuntutan Ganti Rugi	0	433,372	(433,372)	(100.00)
Penyisihan Piutang Tidak Tertagih - Tagihan Tuntutan Perbendaharaan/Tuntutan Ganti Rugi	0	(2,167)	2,167	(100.00)
TAGIHAN TUNTUTAN PERBENDAHARAAN/TUNTUTAN GANTI RUGI (NETTO)	0	431,205	(431,205)	(100.00)
JUMLAH PIUTANG JANGKA PANJANG	0	431,205	(431,205)	(100.00)
ASET LAINNYA				
Aset Tak Berwujud	126,151,751,328	118,914,895,397	7,236,855,931	6.09
Aset Lain-lain	23,145,748,261	52,715,534,885	(29,569,786,624)	(56.09)
AKUMULASI PENYUSUTAN/AMORTISASI ASET LAINNYA	(88,785,716,763)	(103,762,441,061)	14,976,724,298	(14.43)
JUMLAH ASET LAINNYA	60,511,782,826	67,867,989,221	(7,356,206,395)	(10.84)
JUMLAH ASET	3,647,506,466,252	3,592,891,412,231	54,615,054,021	1.52
KEWAJIBAN				
KEWAJIBAN JANGKA PENDEK				
Utang kepada Pihak Ketiga	4,947,819,292	4,150,298,834	797,520,458	19.22
Hibah Yang Belum Disahkan	0	31,814,225	(31,814,225)	(100.00)
Pendapatan Diterima Dimuka	20,642,179,741	19,569,746,704	1,072,433,037	5.48
Uang Muka dari KPPN	0	254,767,530	(254,767,530)	(100.00)

NERACA
TINGKAT KEMENTERIAN / LEMBAGA
 PER DESEMBER 2021 DAN 2020
 (DALAM RUPIAH)

KEMENTERIAN NEGARA/LEMBAGA : 063

BADAN PENGAWAS OBAT DAN MAKANAN

Tgl. Cetak 08/05/2022 10:33 PM
 lap_neraca_kl_komparatif --rekon17

NAMA PERKIRAAN	JUMLAH		Kenaikan (Penurunan)	
	2021	2020	Jumlah	%
1	2	3	4	5
JUMLAH KEWAJIBAN JANGKA PENDEK	25,589,999,033	24,006,627,293	1,583,371,740	6.60
JUMLAH KEWAJIBAN	25,589,999,033	24,006,627,293	1,583,371,740	6.60
EKUITAS				
EKUITAS				
Ekuitas	3,621,916,467,219	3,568,884,784,938	53,031,682,281	1.49
JUMLAH EKUITAS	3,621,916,467,219	3,568,884,784,938	53,031,682,281	1.49
JUMLAH EKUITAS	3,621,916,467,219	3,568,884,784,938	53,031,682,281	1.49
JUMLAH KEWAJIBAN DAN EKUITAS	3,647,506,466,252	3,592,891,412,231	54,615,054,021	1.52

LAPORAN OPERASIONAL
TINGKAT KEMENTERIAN/LEMBAGA
UNTUK PERIODE YANG BERAKHIR 31 DESEMBER 2021 DAN 2020
(dalam rupiah)

KEMENTERIAN : 063 BADAN PENGAWAS OBAT DAN MAKANAN

Kode Lap : LO.KL
Tanggal : 08/05/22 10:33
Halaman : 1
Prg ID : lap_lo_kl --
Tgl Data : 20/05/19 12:00

URAIAN	2021	2020	KENAIKAN/ PENURUNAN	(%)
KEGIATAN OPERASIONAL	0	0	0	
PENDAPATAN OPERASIONAL	0	0	0	
PENDAPATAN PERPAJAKAN	0	0	0	
Pendapatan Pajak Penghasilan	0	0	0	
Pendapatan Pajak Pertambahan Nilai dan Penjualan Barang Mewah	0	0	0	
Pendapatan Pajak Bumi dan Bangunan	0	0	0	
Pendapatan Bea Perolehan Hak atas Tanah dan Bangunan	0	0	0	
Pendapatan Cukai	0	0	0	
Pendapatan Pajak Lainnya	0	0	0	
Pendapatan Bea Masuk	0	0	0	
Pendapatan Bea Keluar	0	0	0	
Jumlah Pendapatan Perpajakan	0	0	0	
PENDAPATAN NEGARA BUKAN PAJAK	0	0	0	
Pendapatan Sumber Daya Alam	0	0	0	
Pendapatan Bagian Pemerintah atas Laba	0	0	0	
Pendapatan Negara Bukan Pajak Lainnya	222,956,102,037	203,919,352,018	19,036,750,019	9.335
Jumlah Pendapatan Negara Bukan Pajak	222,956,102,037	203,919,352,018	19,036,750,019	9.335
PENDAPATAN HIBAH	0	0	0	
Pendapatan Hibah	0	0	0	
Jumlah Pendapatan Hibah	0	0	0	
Jumlah Pendapatan	222,956,102,037	203,919,352,018	19,036,750,019	9.335
BEBAN OPERASIONAL	0	0	0	
Beban Pegawai	631,948,372,607	596,446,460,686	35,501,911,921	5.952
Beban Persediaan	88,302,478,681	61,867,235,177	26,435,243,504	42.729
Beban Barang dan Jasa	439,338,506,267	425,928,038,844	13,410,467,423	3.149
Beban Pemeliharaan	83,559,692,634	79,025,951,142	4,533,741,492	5.737
Beban Perjalanan Dinas	251,078,165,815	161,646,523,937	89,431,641,878	55.325
Beban Barang Untuk Diserahkan Kepada Masyarakat	678,078,632	312,742,491	365,336,141	116.817
Beban Bunga	0	0	0	
Beban Subsidi	0	0	0	
Beban Hibah	0	0	0	

LAPORAN OPERASIONAL
TINGKAT KEMENTERIAN/LEMBAGA
UNTUK PERIODE YANG BERAKHIR 31 DESEMBER 2021 DAN 2020
(dalam rupiah)

KEMENTERIAN : 063 BADAN PENGAWAS OBAT DAN MAKANAN

Kode Lap : LO.KL
Tanggal : 08/05/22 10:33
Halaman : 2
Prg ID : lap_lo_kl --
Tgl Data : 20/05/19 12:00

URAIAN	2021	2020	KENAIKAN/ PENURUNAN	(%)
Beban Bantuan Sosial	0	0	0	
Beban Penyusutan dan Amortisasi	270,581,124,009	277,384,929,406	(6,803,805,397)	(2.453)
Beban Penyisihan Piutang Tak Tertagih	(4,513,115)	(62,358,576)	57,845,461	(92.763)
Beban Lain-Lain	0	0	0	
JUMLAH BEBAN	1,765,481,905,530	1,602,549,523,107	162,932,382,423	10.167
SURPLUS/DEFISIT DARI KEGIATAN OPERASIONAL	(1,542,525,803,493)	(1,398,630,171,089)	(143,895,632,404)	10.288
KEGIATAN NON OPERASIONAL	0	0	0	
Surplus/Defisit Pelepasan Aset Non Lancar	(9,869,696,090)	(6,797,506,602)	(3,072,189,488)	45.196
Pendapatan Pelepasan Aset Non Lancar	2,030,794,677	998,589,601	1,032,205,076	103.366
Beban Pelepasan Aset Non Lancar	11,900,490,767	7,796,096,203	4,104,394,564	52.647
Surplus/Defisit Penyelesaian Kewajiban Jangka Panjang	0	0	0	
Pendapatan Penyelesaian Kewajiban Jangka Panjang	0	0	0	
Beban Penyelesaian Kewajiban Jangka Panjang	0	0	0	
Surplus/Defisit dari Kegiatan Non Operasional Lainnya	(1,442,576,833)	1,229,803,395	(2,672,380,228)	(217.301)
Pendapatan dari Kegiatan Non Operasional Lainnya	1,013,832,819	9,811,162,651	(8,797,329,832)	(89.667)
Beban dari Kegiatan Non Operasional Lainnya	2,456,409,652	8,581,359,256	(6,124,949,604)	(71.375)
JUMLAH SURPLUS/DEFISIT DARI KEGIATAN NON OPERASIONAL	(11,312,272,923)	(5,567,703,207)	(5,744,569,716)	103.177
SURPLUS/DEFISIT SEBELUM POS LUAR BIASA	(1,553,838,076,416)	(1,404,197,874,296)	(149,640,202,120)	10.657
POS LUAR BIASA	0	0	0	
Beban Luar Biasa	0	0	0	
POS LUAR BIASA	0	0	0	
SURPLUS/DEFISIT - LO	(1,553,838,076,416)	(1,404,197,874,296)	(149,640,202,120)	10.657

LAPORAN PERUBAHAN EKUITAS
TINGKAT KEMENTERIAN
UNTUK PERIODE YANG BERAKHIR 31 DESEMBER 2021 DAN 2020
(dalam rupiah)

KEMENTERIAN NEGARA/LEMBAGA

: 063

BADAN PENGAWAS OBAT DAN MAKANAN

Kode Lap : LPE.KL

Tanggal : 08/05/22 10:33

Halaman : 1

Prg ID : lap_lpe_kl --

URAIAN	2021	2020	KENAIKAN/ PENURUNAN	(%)
EKUITAS AWAL	3,568,884,784,938	3,597,121,712,836	(28,236,927,898)	(0.785)
SURPLUS/DEFISIT-LO	(1,553,838,076,416)	(1,404,197,874,296)	(149,640,202,120)	10.657
DAMPAK KUMULATIF PERUBAHAN KEBIJAKAN AKUNTANSI	0	0	0	
KOREKSI YANG MENAMBAH/MENGURANGI EKUITAS	4,289,399,759	109,003,388,463	(104,713,988,704)	(96.065)
PENYESUAIAN NILAI ASET	0	0	0	
KOREKSI NILAI PERSEDIAAN	464,466,813	60,594,286	403,872,527	666.519
KOREKSI ATAS REKLASIFIKASI	480,313,916	4,558,868,326	(4,078,554,410)	(89.464)
SELISIH REVALUASI ASET	0	10,604,648,149	(10,604,648,149)	(100)
KOREKSI NILAI ASET NON REVALUASI	3,359,581,340	93,779,277,702	(90,419,696,362)	(96.418)
LAIN-LAIN	(14,962,310)	0	(14,962,310)	()
TRANSAKSI ANTAR ENTITAS	1,602,580,358,938	1,266,957,557,935	335,622,801,003	26.49
KENAIKAN/PENURUNAN EKUITAS	53,031,682,281	(28,236,927,898)	81,268,610,179	(287.81)
EKUITAS AKHIR	3,621,916,467,219	3,568,884,784,938	53,031,682,281	1.486

NERACA PERCOBAAN
TINGKAT KEMENTERIAN LEMBAGA
PER DESEMBER 2021
(DALAM RUPIAH)

KEMENTERIAN NEGARA/LEMBAGA : 063

BADAN PENGAWAS OBAT DAN MAKANAN

Tgl. Cetak 09/05/2022 12:12 AM
lap_neraca_percobaan_kas_kl --rekon17

KODE TRANS	KODE PERKIRAAN	NAMA PERKIRAAN	DEBET	KREDIT
1	2	3	4	5
0.0	115612	Piutang dari KPPN	15,318,817,753	0
0.0	219711	Utang Kepada KUN	60,482,044,643	0
2.0	425131	Estimasi Pendapatan Sewa Tanah, Gedung, dan Bangunan	190,000,000	0
2.0	425321	Estimasi Pendapatan Jasa Pengawasan Obat dan Makanan	168,527,660,000	0
2.0	511111	Allotment Belanja Gaji Pokok PNS	0	221,317,055,000
2.0	511119	Allotment Belanja Pembulatan Gaji PNS	0	8,219,000
2.0	511121	Allotment Belanja Tunj. Suami/Istri PNS	0	13,088,522,000
2.0	511122	Allotment Belanja Tunj. Anak PNS	0	3,605,767,000
2.0	511123	Allotment Belanja Tunj. Struktural PNS	0	7,368,593,000
2.0	511124	Allotment Belanja Tunj. Fungsional PNS	0	26,447,948,000
2.0	511125	Allotment Belanja Tunj. PPh PNS	0	1,210,276,000
2.0	511126	Allotment Belanja Tunj. Beras PNS	0	11,258,746,000
2.0	511129	Allotment Belanja Uang Makan PNS	0	34,906,257,000
2.0	511138	Allotment Belanja Tunjangan Khusus Papua PNS	0	856,970,000
2.0	511151	Allotment Belanja Tunjangan Umum PNS	0	2,445,503,000
2.0	511221	Allotment Belanja Tunj. Suami/Istri TNI/POLRI	0	0
2.0	512211	Allotment Belanja Uang Lembur	0	2,747,310,000
2.0	512411	Allotment Belanja Pegawai (Tunjangan Khusus/ Kegiatan)	0	312,974,395,000
2.0	521111	Allotment Belanja Keperluan Perkantoran	0	98,590,051,000
2.0	521113	Allotment Belanja Penambah Daya Tahan Tubuh	0	11,820,862,000
2.0	521114	Allotment Belanja Pengiriman Surat Dinas Pos Pusat	0	1,530,398,000
2.0	521115	Allotment Belanja Honor Operasional Satuan Kerja	0	18,403,019,000
2.0	521119	Allotment Belanja Barang Operasional Lainnya	0	2,525,307,000
2.0	521131	Allotment Belanja Barang Operasional - Penanganan	0	13,159,588,000
2.0	521211	Allotment Belanja Bahan	0	72,447,145,000
2.0	521212	Allotment Belanja Barang Transito	0	0
2.0	521213	Allotment Belanja Honor Output Kegiatan	0	13,608,799,000
2.0	521219	Allotment Belanja Barang Non Operasional Lainnya	0	29,234,065,000
2.0	521241	Allotment Belanja Barang Non Operasional - Penanganan	0	7,995,587,000
2.0	521811	Allotment Belanja Barang Persediaan Barang Konsumsi	0	73,293,676,000
2.0	521813	Allotment Belanja Barang Persediaan Pita Cukai, Meterai	0	564,000
2.0	521841	Allotment Belanja Barang Persediaan - Penanganan	0	3,350,090,000
2.0	522111	Allotment Belanja Langganan Listrik	0	30,353,973,000
2.0	522112	Allotment Belanja Langganan Telepon	0	1,111,543,000
2.0	522113	Allotment Belanja Langganan Air	0	716,370,000
2.0	522119	Allotment Belanja Langganan Daya dan Jasa Lainnya	0	1,166,020,000
2.0	522121	Allotment Belanja Jasa Pos dan Giro	0	1,760,000
2.0	522131	Allotment Belanja Jasa Konsultan	0	8,835,744,000
2.0	522141	Allotment Belanja Sewa	0	33,023,611,000
2.0	522151	Allotment Belanja Jasa Profesi	0	26,033,520,000
2.0	522191	Allotment Belanja Jasa Lainnya	0	64,042,105,000
2.0	522192	Allotment Belanja Jasa - Penanganan Pandemi COVID-19	0	9,120,331,000

NERACA PERCOBAAN
TINGKAT KEMENTERIAN LEMBAGA
PER DESEMBER 2021
(DALAM RUPIAH)

KEMENTERIAN NEGARA/LEMBAGA : 063

BADAN PENGAWAS OBAT DAN MAKANAN

Tgl. Cetak 09/05/2022 12:12 AM
lap_neraca_percobaan_kas_kl --rekon17

KODE TRANS	KODE PERKIRAAN	NAMA PERKIRAAN	DEBET	KREDIT
1	2	3	4	5
2.0	523111	Allotment Belanja Pemeliharaan Gedung dan Bangunan	0	14,124,931,000
2.0	523113	Allotment Belanja Asuransi Gedung dan Bangunan	0	99,928,000
2.0	523114	Allotment Belanja Pemeliharaan Gedung dan Bangunan -	0	175,000,000
2.0	523119	Allotment Belanja Pemeliharaan Gedung dan Bangunan	0	196,295,000
2.0	523121	Allotment Belanja Pemeliharaan Peralatan dan Mesin	0	30,324,453,000
2.0	523123	Allotment Belanja Barang Persediaan Pemeliharaan	0	12,715,732,000
2.0	523129	Allotment Belanja Pemeliharaan Peralatan dan Mesin	0	322,780,000
2.0	523133	Allotment Belanja Pemeliharaan Jaringan	0	808,161,000
2.0	523199	Allotment Belanja Pemeliharaan Lainnya	0	1,813,260,000
2.0	524111	Allotment Belanja Perjalanan Biasa	0	130,031,551,000
2.0	524113	Allotment Belanja Perjalanan Dinas Dalam Kota	0	24,941,085,000
2.0	524114	Allotment Belanja Perjalanan Dinas Paket Meeting Dalam	0	36,428,521,000
2.0	524115	Allotment Belanja Perjalanan Dinas - Penanganan Pandemi	0	335,807,000
2.0	524119	Allotment Belanja Perjalanan Dinas Paket Meeting Luar Kota	0	58,674,521,000
2.0	524211	Allotment Belanja Perjalanan Biasa - Luar Negeri	0	409,424,000
2.0	524219	Allotment Belanja Perjalanan Lainnya - Luar Negeri	0	2,542,633,000
2.0	531111	Allotment Belanja Modal Tanah	0	900,000
2.0	531112	Allotment Belanja Modal Pembebasan Tanah	0	5,000,000
2.0	531114	Allotment Belanja Modal Pembuatan Sertifikat Tanah	0	41,331,000
2.0	531115	Allotment Belanja Modal Pengurukan dan Pematangan	0	714,025,000
2.0	531117	Allotment Belanja Modal Perjalanan Pengadaan Tanah	0	4,930,000
2.0	532111	Allotment Belanja Modal Peralatan dan Mesin	0	200,652,347,000
2.0	532116	Allotment Belanja Modal Perijinan Peralatan dan Mesin	0	0
2.0	532119	Allotment Belanja Modal Peralatan dan Mesin - Penanganan	0	37,594,201,000
2.0	532121	Allotment Belanja Penambahan Nilai Peralatan dan Mesin	0	8,975,926,000
2.0	533111	Allotment Belanja Modal Gedung dan Bangunan	0	23,258,641,000
2.0	533113	Allotment Belanja Modal Upah Tenaga Kerja dan Honor	0	0
2.0	533115	Allotment Belanja Modal Perencanaan dan Pengawasan	0	115,946,000
2.0	533118	Allotment Belanja Modal Perjalanan Gedung dan Bangunan	0	0
2.0	533119	Allotment Belanja Modal Gedung dan Bangunan -	0	56,500,000
2.0	533121	Allotment Belanja Penambahan Nilai Gedung dan Bangunan	0	50,715,655,000
2.0	534131	Allotment Belanja Modal Jaringan	0	1,404,116,000
2.0	534161	Allotment Belanja Penambahan Nilai Jaringan	0	271,817,000
2.0	536111	Allotment Belanja Modal Lainnya	0	2,252,710,000
2.0	536121	Allotment Belanja Penambahan Nilai Aset Tetap Lainnya	0	6,153,869,000
3.0	425122	Pendapatan dari Penjualan Peralatan dan Mesin	0	567,021,193
3.0	425129	Pendapatan dari Pemindahtanganan BMN Lainnya	0	1,463,773,484
3.0	425131	Pendapatan Sewa Tanah, Gedung, dan Bangunan	0	80,246,401
3.1	425131	Pengembalian Pendapatan Sewa Tanah, Gedung, dan	101,452	0
3.0	425173	Pendapatan dari Penerimaan Klaim Asuransi BMN	0	53,235,305
3.0	425321	Pendapatan Jasa Pengawasan Obat dan Makanan	0	222,203,319,250
3.1	425321	Pengembalian Pendapatan Jasa Pengawasan Obat dan	25,160,000	0

NERACA PERCOBAAN
TINGKAT KEMENTERIAN LEMBAGA
PER DESEMBER 2021
(DALAM RUPIAH)

KEMENTERIAN NEGARA/LEMBAGA : 063

BADAN PENGAWAS OBAT DAN MAKANAN

Tgl. Cetak 09/05/2022 12:12 AM
lap_neraca_percobaan_kas_kl --rekon17

KODE TRANS	KODE PERKIRAAN	NAMA PERKIRAAN	DEBET	KREDIT
1	2	3	4	5
3.0	425764	Pendapatan Jasa Lembaga Keuangan (Jasa Giro)	0	229,652
3.0	425791	Pendapatan Penyelesaian Ganti Kerugian Negara Terhadap	0	27,827,524
3.0	425811	Pendapatan Denda Penyelesaian Pekerjaan Pemerintah	0	873,254,160
3.0	425911	Penerimaan Kembali Belanja Pegawai Tahun Anggaran Yang	0	569,766,503
3.0	425912	Penerimaan Kembali Belanja Barang Tahun Anggaran Yang	0	1,934,485,720
3.1	425912	Pengembalian Penerimaan Kembali Belanja Barang Tahun	5,745,259	0
3.0	425913	Penerimaan Kembali Belanja Modal Tahun Anggaran Yang	0	535,473,543
3.0	425931	Pendapatan Setoran dari Sisa Utang Non TP/TGR Pensiunan	0	8,096,494
3.0	425999	Pendapatan Anggaran Lain-lain	0	913,982,125
3.0	511111	Belanja Gaji Pokok PNS	220,917,138,406	0
3.1	511111	Pengembalian Belanja Gaji Pokok PNS	0	55,066,060
3.0	511119	Belanja Pembulatan Gaji PNS	3,594,867	0
3.1	511119	Pengembalian Belanja Pembulatan Gaji PNS	0	52,396
3.0	511121	Belanja Tunj. Suami/Istri PNS	13,047,205,814	0
3.1	511121	Pengembalian Belanja Tunj. Suami/Istri PNS	0	10,709,750
3.0	511122	Belanja Tunj. Anak PNS	3,576,125,399	0
3.1	511122	Pengembalian Belanja Tunj. Anak PNS	0	1,200,574
3.0	511123	Belanja Tunj. Struktural PNS	7,312,545,000	0
3.1	511123	Pengembalian Belanja Tunj. Struktural PNS	0	270,300,683
3.0	511124	Belanja Tunj. Fungsional PNS	26,344,017,000	0
3.1	511124	Pengembalian Belanja Tunj. Fungsional PNS	0	118,441,309
3.0	511125	Belanja Tunj. PPh PNS	1,168,098,000	0
3.1	511125	Pengembalian Belanja Tunj. PPh PNS	0	304
3.0	511126	Belanja Tunj. Beras PNS	11,203,721,480	0
3.1	511126	Pengembalian Belanja Tunj. Beras PNS	0	1,738,080
3.0	511129	Belanja Uang Makan PNS	33,773,797,000	0
3.1	511129	Pengembalian Belanja Uang Makan PNS	0	16,132,350
3.0	511138	Belanja Tunjangan Khusus Papua PNS	855,945,000	0
3.1	511138	Pengembalian Belanja Tunjangan Khusus Papua PNS	0	1,050,000
3.0	511151	Belanja Tunjangan Umum PNS	2,394,950,000	0
3.1	511151	Pengembalian Belanja Tunjangan Umum PNS	0	228,597,925
3.0	512211	Belanja Uang Lembur	2,452,636,000	0
3.1	512211	Pengembalian Belanja Uang Lembur	0	1,064,000
3.0	512411	Belanja Pegawai (Tunjangan Khusus/ Kegiatan)	310,549,906,674	0
3.1	512411	Pengembalian Belanja Pegawai (Tunjangan Khusus/	0	272,984,511
3.0	521111	Belanja Keperluan Perkantoran	98,378,978,713	0
3.1	521111	Pengembalian Belanja Keperluan Perkantoran	0	30,298,358
3.0	521113	Belanja Penambah Daya Tahan Tubuh	11,799,092,039	0
3.0	521114	Belanja Pengiriman Surat Dinas Pos Pusat	1,457,464,284	0
3.1	521114	Pengembalian Belanja Pengiriman Surat Dinas Pos Pusat	0	1,140,500
3.0	521115	Belanja Honor Operasional Satuan Kerja	18,325,011,465	0
3.1	521115	Pengembalian Belanja Honor Operasional Satuan Kerja	0	42,672,550

NERACA PERCOBAAN
TINGKAT KEMENTERIAN LEMBAGA
PER DESEMBER 2021
(DALAM RUPIAH)

KEMENTERIAN NEGARA/LEMBAGA : 063

BADAN PENGAWAS OBAT DAN MAKANAN

Tgl. Cetak 09/05/2022 12:12 AM
lap_neraca_percobaan_kas_kl --rekon17

KODE TRANS	KODE PERKIRAAN	NAMA PERKIRAAN	DEBET	KREDIT
1	2	3	4	5
3.0	521119	Belanja Barang Operasional Lainnya	2,491,712,066	0
3.0	521131	Belanja Barang Operasional - Penanganan Pandemi COVID-	12,930,489,301	0
3.1	521131	Pengembalian Belanja Barang Operasional - Penanganan	0	3,651,045
3.0	521211	Belanja Bahan	71,864,382,458	0
3.1	521211	Pengembalian Belanja Bahan	0	3,121,565
3.0	521213	Belanja Honor Output Kegiatan	13,433,803,252	0
3.1	521213	Pengembalian Belanja Honor Output Kegiatan	0	57,891,900
3.0	521219	Belanja Barang Non Operasional Lainnya	29,169,230,341	0
3.1	521219	Pengembalian Belanja Barang Non Operasional Lainnya	0	22,050,905
3.0	521241	Belanja Barang Non Operasional - Penanganan Pandemi	7,916,574,226	0
3.0	521811	Belanja Barang Persediaan Barang Konsumsi	72,892,899,667	0
3.1	521811	Pengembalian Belanja Barang Persediaan Barang Konsumsi	0	5,174,400
3.0	521813	Belanja Barang Persediaan Pita Cukai, Meterai dan Leges	420,000	0
3.0	521841	Belanja Barang Persediaan - Penanganan Pandemi COVID-	3,241,151,840	0
3.0	522111	Belanja Langganan Listrik	30,237,763,578	0
3.0	522112	Belanja Langganan Telepon	1,092,396,755	0
3.1	522112	Pengembalian Belanja Langganan Telepon	0	4,816,940
3.0	522113	Belanja Langganan Air	699,169,525	0
3.1	522113	Pengembalian Belanja Langganan Air	0	4,068,070
3.0	522119	Belanja Langganan Daya dan Jasa Lainnya	1,162,203,908	0
3.0	522121	Belanja Jasa Pos dan Giro	1,753,500	0
3.0	522131	Belanja Jasa Konsultan	8,823,029,012	0
3.0	522141	Belanja Sewa	32,892,751,784	0
3.1	522141	Pengembalian Belanja Sewa	0	27,715,104
3.0	522151	Belanja Jasa Profesi	25,815,032,689	0
3.1	522151	Pengembalian Belanja Jasa Profesi	0	5,400,800
3.0	522191	Belanja Jasa Lainnya	63,929,385,147	0
3.1	522191	Pengembalian Belanja Jasa Lainnya	0	72,630,858
3.0	522192	Belanja Jasa - Penanganan Pandemi COVID-19	8,924,271,087	0
3.1	522192	Pengembalian Belanja Jasa - Penanganan Pandemi COVID-	0	3,576,000
3.0	523111	Belanja Pemeliharaan Gedung dan Bangunan	14,059,110,923	0
3.1	523111	Pengembalian Belanja Pemeliharaan Gedung dan Bangunan	0	1,825,625
3.0	523113	Belanja Asuransi Gedung dan Bangunan	99,927,249	0
3.0	523114	Belanja Pemeliharaan Gedung dan Bangunan - Penanganan	171,373,838	0
3.0	523119	Belanja Pemeliharaan Gedung dan Bangunan Lainnya	195,806,720	0
3.0	523121	Belanja Pemeliharaan Peralatan dan Mesin	30,071,512,958	0
3.1	523121	Pengembalian Belanja Pemeliharaan Peralatan dan Mesin	0	20,012,569
3.0	523123	Belanja Barang Persediaan Pemeliharaan Peralatan dan	12,666,997,116	0
3.0	523129	Belanja Pemeliharaan Peralatan dan Mesin Lainnya	320,332,574	0
3.0	523133	Belanja Pemeliharaan Jaringan	804,160,359	0
3.0	523199	Belanja Pemeliharaan Lainnya	1,813,259,500	0
3.0	524111	Belanja Perjalanan Biasa	129,620,018,238	0

NERACA PERCOBAAN
TINGKAT KEMENTERIAN LEMBAGA
PER DESEMBER 2021
(DALAM RUPIAH)

KEMENTERIAN NEGARA/LEMBAGA : 063

BADAN PENGAWAS OBAT DAN MAKANAN

Tgl. Cetak 09/05/2022 12:12 AM
lap_neraca_percobaan_kas_kl --rekon17

KODE TRANS	KODE PERKIRAAN	NAMA PERKIRAAN	DEBET	KREDIT
1	2	3	4	5
3.1	524111	Pengembalian Belanja Perjalanan Biasa	0	1,055,566,449
3.0	524113	Belanja Perjalanan Dinas Dalam Kota	24,695,645,292	0
3.1	524113	Pengembalian Belanja Perjalanan Dinas Dalam Kota	0	4,655,000
3.0	524114	Belanja Perjalanan Dinas Paket Meeting Dalam Kota	36,295,788,232	0
3.1	524114	Pengembalian Belanja Perjalanan Dinas Paket Meeting	0	90,976,819
3.0	524115	Belanja Perjalanan Dinas - Penanganan Pandemi COVID-19	334,211,259	0
3.1	524115	Pengembalian Belanja Perjalanan Dinas - Penanganan	0	550,000
3.0	524119	Belanja Perjalanan Dinas Paket Meeting Luar Kota	58,954,960,895	0
3.1	524119	Pengembalian Belanja Perjalanan Dinas Paket Meeting Luar	0	620,682,974
3.0	524211	Belanja Perjalanan Biasa - Luar Negeri	412,198,588	0
3.1	524211	Pengembalian Belanja Perjalanan Biasa - Luar Negeri	0	2,776,836
3.0	524219	Belanja Perjalanan Lainnya - Luar Negeri	2,542,341,097	0
3.1	524219	Pengembalian Belanja Perjalanan Lainnya - Luar Negeri	0	3,645,708
3.0	531112	Belanja Modal Pembebasan Tanah	4,339,120	0
3.0	531114	Belanja Modal Pembuatan Sertifikat Tanah	31,146,850	0
3.0	531115	Belanja Modal Pengurukan dan Pematangan Tanah	714,019,560	0
3.0	531117	Belanja Modal Perjalanan Pengadaan Tanah	4,201,764	0
3.0	532111	Belanja Modal Peralatan dan Mesin	200,338,361,576	0
3.1	532111	Pengembalian Belanja Modal Peralatan dan Mesin	0	600,500
3.0	532119	Belanja Modal Peralatan dan Mesin - Penanganan Pandemi	37,555,495,436	0
3.1	532119	Pengembalian Belanja Modal Peralatan dan Mesin -	0	437,000
3.0	532121	Belanja Penambahan Nilai Peralatan dan Mesin	8,975,320,290	0
3.0	533111	Belanja Modal Gedung dan Bangunan	20,642,753,129	0
3.1	533111	Pengembalian Belanja Modal Gedung dan Bangunan	0	1,305,000
3.0	533115	Belanja Modal Perencanaan dan Pengawasan Gedung dan	115,945,200	0
3.0	533119	Belanja Modal Gedung dan Bangunan - Penanganan	54,815,300	0
3.0	533121	Belanja Penambahan Nilai Gedung dan Bangunan	49,882,866,561	0
3.1	533121	Pengembalian Belanja Penambahan Nilai Gedung dan	0	1,511,518
3.0	534131	Belanja Modal Jaringan	1,404,048,225	0
3.0	534161	Belanja Penambahan Nilai Jaringan	267,929,675	0
3.0	536111	Belanja Modal Lainnya	2,239,361,910	0
3.0	536121	Belanja Penambahan Nilai Aset Tetap Lainnya dan/atau	6,142,063,471	0
JUMLAH			2,037,058,489,289	2,037,058,489,289

NERACA PERCOBAAN
TINGKAT KEMENTERIAN LEMBAGA
PER DESEMBER 2021
(DALAM RUPIAH)

KEMENTERIAN NEGARA/LEMBAGA : 063

BADAN PENGAWAS OBAT DAN MAKANAN

Tgl. Cetak 09/05/2022 12:13 AM
lap_neraca_percobaan_akrual_kl --rekon17

KODE TRANS	KODE PERKIRAAN	NAMA PERKIRAAN	DEBET	KREDIT
1	2	3	4	5
0.0	111611	Kas di Bendahara Pengeluaran	0	0
0.0	111613	Kas di Bendahara Pengeluaran TUP	0	0
0.0	111822	Kas Lainnya di Kementerian Negara/ Lembaga dari Hibah	0	0
0.0	111827	Kas Lainnya di K/L dari Hibah yang Belum Disahkan	0	0
0.0	114112	Belanja Barang yang Dibayar Dimuka (prepaid)	998,410,836	0
0.0	115212	Piutang Lainnya	935,024,066	0
0.0	115421	Bagian Lancar Tagihan Tuntutan Ganti Rugi	433,372	0
0.0	116212	Penyisihan Piutang Tidak Tertagih - Piutang Lainnya	0	4,675,120
0.0	116421	Penyisihan Piutang Tidak Tertagih - Bagian Lancar Tagihan	0	2,167
0.0	117111	Barang Konsumsi	13,507,285,241	0
0.0	117113	Bahan untuk Pemeliharaan	363,811,568	0
0.0	117114	Suku Cadang	55,313,125,093	0
0.0	117123	Hewan dan Tanaman untuk dijual atau diserahkan kepada	0	0
0.0	117128	Barang Persediaan Lainnya untuk Dijual/Diserahkan ke	0	0
0.0	117131	Bahan Baku	87,260,234,775	0
0.0	117199	Persediaan Lainnya	274,633,695	0
0.0	117911	Persediaan yang Belum Diregister	0	0
0.0	131111	Tanah	1,667,202,395,506	0
0.0	131211	Tanah Belum Diregister	0	0
0.0	132111	Peralatan dan Mesin	2,885,702,695,448	0
0.0	132211	Peralatan dan Mesin Belum Diregister	0	0
0.0	133111	Gedung dan Bangunan	866,064,361,520	0
0.0	133211	Gedung dan Bangunan Belum Diregister	0	0
0.0	134111	Jalan dan Jembatan	2,328,186,000	0
0.0	134112	Irigasi	7,231,933,168	0
0.0	134113	Jaringan	20,739,435,576	0
0.0	135121	Aset Tetap Lainnya	19,628,282,267	0
0.0	136111	Konstruksi Dalam pengerjaan	92,005,978,861	0
0.0	137111	Akumulasi Penyusutan Peralatan dan Mesin	0	2,021,757,969,860
0.0	137211	Akumulasi Penyusutan Gedung dan Bangunan	0	101,774,986,369
0.0	137311	Akumulasi Penyusutan Jalan dan Jembatan	0	1,793,763,751
0.0	137312	Akumulasi Penyusutan Irigasi	0	1,152,929,785
0.0	137313	Akumulasi Penyusutan Jaringan	0	5,827,249,855
0.0	137411	Akumulasi Penyusutan Aset Tetap Lainnya	0	249,966,659
0.0	152111	Piutang Tagihan Tuntutan Perbendaharaan/ Tuntutan Ganti	0	0
0.0	156311	Penyisihan Piutang Tidak Tertagih - Tuntutan	0	0
0.0	162151	Software	78,306,996,843	0
0.0	162171	Hasil Kajian/Penelitian	47,654,410,485	0
0.0	162191	Aset Tak Berwujud Lainnya	190,344,000	0
0.0	162311	Aset Tak Berwujud Dalam Pengerjaan	0	0
0.0	166112	Aset Tetap yang tidak digunakan dalam Operasi	20,883,677,124	0
0.0	166113	Aset Tak Berwujud yang tidak digunakan dalam Operasional	2,262,071,137	0

NERACA PERCOBAAN
TINGKAT KEMENTERIAN LEMBAGA
PER DESEMBER 2021
(DALAM RUPIAH)

KEMENTERIAN NEGARA/LEMBAGA : 063

BADAN PENGAWAS OBAT DAN MAKANAN

Tgl. Cetak 09/05/2022 12:13 AM
lap_neraca_percobaan_akrual_kl --rekon17

KODE TRANS	KODE PERKIRAAN	NAMA PERKIRAAN	DEBET	KREDIT
1	2	3	4	5
0.0	166411	Aset Lainnya yang Belum Diregister	0	0
0.0	169122	Akumulasi Penyusutan Aset Tetap yang Tidak Digunakan	0	19,645,030,726
0.0	169315	Akumulasi Amortisasi Software	0	66,891,083,650
0.0	169318	Akumulasi Amortisasi Aset Tak Berwujud yang tidak	0	2,249,602,387
0.0	212111	Belanja Pegawai yang Masih Harus Dibayar	0	2,269,192,557
0.0	212112	Belanja Barang yang Masih Harus Dibayar	0	2,368,378,044
0.0	212113	Belanja Modal yang Masih Harus Dibayar	0	310,248,691
0.0	218211	Hibah Langsung yang belum disahkan	0	0
0.0	219211	Pendapatan Sewa Diterima Dimuka	0	208,727,241
0.0	219212	Pendapatan Bukan pajak lainnya Diterima Dimuka	0	20,433,452,500
0.0	219511	Uang Muka dari KPPN	0	0
0.0	313111	Ditagihkan ke Entitas Lain	0	1,788,811,090,399
0.0	313121	Diterima dari Entitas Lain	229,199,704,643	0
0.0	313211	Transfer Keluar	32,478,859,479	0
0.0	313221	Transfer Masuk	0	58,409,590,056
0.0	391111	Ekuitas	0	3,568,884,784,938
0.0	391113	Koreksi Nilai Persediaan	0	464,466,813
0.0	391116	Koreksi Nilai Aset Tetap Non Revaluasi	0	3,336,195,473
0.0	391118	Koreksi Nilai Aset Lainnya Non Revaluasi	0	23,385,867
0.0	391119	Koreksi Lainnya	14,962,310	0
0.0	391131	Pengesahan Hibah Langsung	0	17,006,428,380
0.0	391133	Pengesahan Hibah Langsung TAYL	0	31,814,225
0.0	391151	Koreksi atas Reklasifikasi Persediaan/Aset Tetap/Aset	0	480,313,916
3.0	425122	Pendapatan dari Penjualan Peralatan dan Mesin	0	567,021,193
3.0	425129	Pendapatan dari Pemindahtanganan BMN Lainnya	0	1,463,773,484
3.0	425131	Pendapatan Sewa Tanah, Gedung, dan Bangunan	0	163,866,781
3.1	425131	Pengembalian Pendapatan Sewa Tanah, Gedung, dan	101,452	0
3.0	425173	Pendapatan dari Penerimaan Klaim Asuransi BMN	0	53,235,305
3.0	425321	Pendapatan Jasa Pengawasan Obat dan Makanan	0	221,038,971,750
3.1	425321	Pengembalian Pendapatan Jasa Pengawasan Obat dan	25,160,000	0
3.0	425764	Pendapatan Jasa Lembaga Keuangan (Jasa Giro)	0	229,652
3.0	425791	Pendapatan Penyelesaian Ganti Kerugian Negara Terhadap	0	22,987,500
3.0	425811	Pendapatan Denda Penyelesaian Pekerjaan Pemerintah	0	872,414,446
3.0	425911	Penerimaan Kembali Belanja Pegawai Tahun Anggaran Yang	0	569,766,503
3.0	425912	Penerimaan Kembali Belanja Barang Tahun Anggaran Yang	0	322,251,895
3.1	425912	Pengembalian Penerimaan Kembali Belanja Barang Tahun	5,745,259	0
3.0	425913	Penerimaan Kembali Belanja Modal Tahun Anggaran Yang	0	20,875,000
3.0	425931	Pendapatan Setoran dari Sisa Utang Non TP/TGR Pensiunan	0	8,096,494
3.0	425999	Pendapatan Anggaran Lain-lain	0	905,880,860
3.0	491429	Pendapatan Perolehan Aset Lainnya	0	11,918,936
3.0	491511	Pendapatan Penyesuaian Nilai Persediaan	0	10,446,445
3.0	511111	Beban Gaji Pokok PNS	220,054,452,207	0

NERACA PERCOBAAN
TINGKAT KEMENTERIAN LEMBAGA
PER DESEMBER 2021
(DALAM RUPIAH)

KEMENTERIAN NEGARA/LEMBAGA : 063

BADAN PENGAWAS OBAT DAN MAKANAN

Tgl. Cetak 09/05/2022 12:13 AM
lap_neraca_percobaan_akrual_kl --rekon17

KODE TRANS	KODE PERKIRAAN	NAMA PERKIRAAN	DEBET	KREDIT
1	2	3	4	5
3.1	511111	Pengembalian Beban Gaji Pokok PNS	0	55,066,060
3.0	511119	Beban Pembulatan Gaji PNS	3,587,641	0
3.1	511119	Pengembalian Beban Pembulatan Gaji PNS	0	52,396
3.0	511121	Beban Tunj. Suami/Istri PNS	13,043,764,434	0
3.1	511121	Pengembalian Beban Tunj. Suami/Istri PNS	0	10,709,750
3.0	511122	Beban Tunj. Anak PNS	3,575,727,844	0
3.1	511122	Pengembalian Beban Tunj. Anak PNS	0	1,200,574
3.0	511123	Beban Tunj. Struktural PNS	7,306,728,600	0
3.1	511123	Pengembalian Beban Tunj. Struktural PNS	0	270,300,683
3.0	511124	Beban Tunj. Fungsional PNS	25,879,950,820	0
3.1	511124	Pengembalian Beban Tunj. Fungsional PNS	0	118,441,309
3.0	511125	Beban Tunj. PPh PNS	1,161,939,135	0
3.1	511125	Pengembalian Beban Tunj. PPh PNS	0	304
3.0	511126	Beban Tunj. Beras PNS	11,191,911,690	0
3.1	511126	Pengembalian Beban Tunj. Beras PNS	0	1,738,080
3.0	511129	Beban Uang Makan PNS	34,420,778,583	0
3.1	511129	Pengembalian Beban Uang Makan PNS	0	16,132,350
3.0	511138	Beban Tunjangan Khusus Papua PNS	852,725,000	0
3.1	511138	Pengembalian Beban Tunjangan Khusus Papua PNS	0	1,050,000
3.0	511151	Beban Tunjangan Umum PNS	2,393,973,566	0
3.1	511151	Pengembalian Beban Tunjangan Umum PNS	0	228,597,925
3.0	512211	Beban Uang Lembur	2,488,238,000	0
3.1	512211	Pengembalian Beban Uang Lembur	0	1,064,000
3.0	512411	Beban Pegawai (Tunjangan Khusus/ Kegiatan)	310,551,933,029	0
3.1	512411	Pengembalian Beban Pegawai (Tunjangan Khusus/	0	272,984,511
3.0	521111	Beban Keperluan Perkantoran	97,999,137,167	0
3.1	521111	Pengembalian Beban Keperluan Perkantoran	0	30,298,358
3.0	521113	Beban Penambah Daya Tahan Tubuh	11,799,092,039	0
3.0	521114	Beban Pengiriman Surat Dinas Pos Pusat	1,442,839,156	0
3.1	521114	Pengembalian Beban Pengiriman Surat Dinas Pos Pusat	0	1,140,500
3.0	521115	Beban Honor Operasional Satuan Kerja	18,325,011,465	0
3.1	521115	Pengembalian Beban Honor Operasional Satuan Kerja	0	42,672,550
3.0	521119	Beban Barang Operasional Lainnya	2,491,712,066	0
3.0	521131	Beban Barang Operasional - Penanganan Pandemi COVID-	12,925,808,099	0
3.1	521131	Pengembalian Beban Barang Operasional - Penanganan	0	3,651,045
3.0	521211	Beban Bahan	71,581,760,450	0
3.1	521211	Pengembalian Beban Bahan	0	3,121,565
3.0	521213	Beban Honor Output Kegiatan	13,433,803,252	0
3.1	521213	Pengembalian Beban Honor Output Kegiatan	0	57,891,900
3.0	521219	Beban Barang Non Operasional Lainnya	29,167,160,751	0
3.1	521219	Pengembalian Beban Barang Non Operasional Lainnya	0	22,050,905
3.0	521241	Beban Barang Non Operasional - Penanganan Pandemi	7,916,574,226	0

NERACA PERCOBAAN
TINGKAT KEMENTERIAN LEMBAGA
PER DESEMBER 2021
(DALAM RUPIAH)

KEMENTERIAN NEGARA/LEMBAGA : 063

BADAN PENGAWAS OBAT DAN MAKANAN

Tgl. Cetak 09/05/2022 12:13 AM
lap_neraca_percobaan_akruai_kl --rekon17

KODE TRANS	KODE PERKIRAAN	NAMA PERKIRAAN	DEBET	KREDIT
1	2	3	4	5
3.0	522111	Beban Langganan Listrik	29,428,198,404	0
3.0	522112	Beban Langganan Telepon	1,100,031,072	0
3.1	522112	Pengembalian Beban Langganan Telepon	0	4,816,940
3.0	522113	Beban Langganan Air	706,848,591	0
3.1	522113	Pengembalian Beban Langganan Air	0	4,068,070
3.0	522119	Beban Langganan Daya dan Jasa Lainnya	1,169,443,559	0
3.0	522121	Beban Jasa Pos dan Giro	3,897,000	0
3.0	522131	Beban Jasa Konsultan	8,823,029,012	0
3.0	522141	Beban Sewa	32,848,948,298	0
3.1	522141	Pengembalian Beban Sewa	0	27,715,104
3.0	522151	Beban Jasa Profesi	25,676,696,721	0
3.1	522151	Pengembalian Beban Jasa Profesi	0	5,400,800
3.0	522191	Beban Jasa Lainnya	63,801,335,147	0
3.1	522191	Pengembalian Beban Jasa Lainnya	0	72,630,858
3.0	522192	Beban Jasa - Penanganan Pandemi COVID-19	8,924,271,087	0
3.1	522192	Pengembalian Beban Jasa - Penanganan Pandemi COVID-19	0	3,576,000
3.0	523111	Beban Pemeliharaan Gedung dan Bangunan	14,015,947,423	0
3.1	523111	Pengembalian Beban Pemeliharaan Gedung dan Bangunan	0	1,825,625
3.0	523113	Beban Asuransi Gedung dan Bangunan	99,927,249	0
3.0	523114	Beban Pemeliharaan Gedung dan Bangunan - Penanganan	171,373,838	0
3.0	523119	Beban Pemeliharaan Gedung dan Bangunan Lainnya	195,806,720	0
3.0	523121	Beban Pemeliharaan Peralatan dan Mesin	30,075,569,558	0
3.1	523121	Pengembalian Beban Pemeliharaan Peralatan dan Mesin	0	20,012,569
3.0	523129	Beban Pemeliharaan Peralatan dan Mesin Lainnya	320,332,574	0
3.0	523133	Beban Pemeliharaan Jaringan	337,660,359	0
3.0	523199	Beban Pemeliharaan Lainnya	1,813,259,500	0
3.0	524111	Beban Perjalanan Biasa	129,621,874,238	0
3.1	524111	Pengembalian Beban Perjalanan Biasa	0	1,055,566,449
3.0	524113	Beban Perjalanan Dinas Dalam Kota	24,695,645,292	0
3.1	524113	Pengembalian Beban Perjalanan Dinas Dalam Kota	0	4,655,000
3.0	524114	Beban Perjalanan Dinas Paket Meeting Dalam Kota	36,295,788,232	0
3.1	524114	Pengembalian Beban Perjalanan Dinas Paket Meeting	0	90,976,819
3.0	524115	Beban Perjalanan Dinas - Penanganan Pandemi COVID-19	334,211,259	0
3.1	524115	Pengembalian Beban Perjalanan Dinas - Penanganan	0	550,000
3.0	524119	Beban Perjalanan Dinas Paket Meeting Luar Kota	58,954,960,895	0
3.1	524119	Pengembalian Beban Perjalanan Dinas Paket Meeting Luar	0	620,682,974
3.0	524211	Beban Perjalanan Biasa - Luar Negeri	412,198,588	0
3.1	524211	Pengembalian Beban Perjalanan Biasa - Luar Negeri	0	2,776,836
3.0	524219	Beban Perjalanan Lainnya - Luar Negeri	2,542,341,097	0
3.1	524219	Pengembalian Beban Perjalanan Lainnya - Luar Negeri	0	3,645,708
3.0	591111	Beban Penyusutan Peralatan dan Mesin	231,240,137,094	0
3.0	591211	Beban Penyusutan Gedung dan Bangunan	24,848,225,053	0

NERACA PERCOBAAN
TINGKAT KEMENTERIAN LEMBAGA
PER DESEMBER 2021
(DALAM RUPIAH)

KEMENTERIAN NEGARA/LEMBAGA : 063

BADAN PENGAWAS OBAT DAN MAKANAN

Tgl. Cetak 09/05/2022 12:13 AM
lap_neraca_percobaan_akrua1_kl --rekon17

KODE TRANS	KODE PERKIRAAN	NAMA PERKIRAAN	DEBET	KREDIT
1	2	3	4	5
3.0	591311	Beban Penyusutan Jalan dan Jembatan	128,056,427	0
3.0	591312	Beban Penyusutan Irigasi	244,946,097	0
3.0	591313	Beban Penyusutan Jaringan	526,564,361	0
3.0	591411	Beban Penyusutan Aset Tetap Lainnya	61,588,918	0
3.0	592115	Beban Amortisasi Software	12,896,604,813	0
3.0	592118	Beban Amortisasi Aset Tak Berwujud yang tidak digunakan	12,468,750	0
3.0	592222	Beban Penyusutan Penyusutan Aset Tetap yang Tidak	622,532,496	0
3.0	593111	Beban Persediaan konsumsi	37,286,843,164	0
3.0	593113	Beban Persediaan bahan untuk pemeliharaan	1,567,289,388	0
3.0	593114	Beban Persediaan suku cadang	34,984,364,219	0
3.0	593123	Beban Persediaan hewan dan tanaman untuk dijual atau	318,090,046	0
3.0	593128	Beban Barang Persediaan Lainnya untuk Dijual/Diserahkan	359,988,586	0
3.0	593131	Beban Persediaan bahan baku	48,663,313,537	0
3.0	593149	Beban Persediaan Lainnya	2,352,321,980	0
3.0	594212	Beban Penyisihan Piutang Lainnya	0	4,488,915
3.0	594931	Beban Penyisihan Piutang Tidak Tertagih Jangka Panjang -	0	24,200
3.0	595112	Beban Aset Ekstrakomtabel Peralatan dan Mesin	51,943,300	0
3.0	596111	Beban Kerugian Pelepasan Aset	11,900,490,767	0
3.0	596121	Beban Persediaan Rusak/Usang	2,456,409,652	0
JUMLAH			7,913,478,643,305	7,913,478,643,305

NERACA PERCOBAAN
TINGKAT KEMENTERIAN / LEMBAGA
PER 1 JANUARI 2021 (SALDO AWAL)
(DALAM RUPIAH)

KEMENTERIAN NEGARA/LEMBAGA : 063

BADAN PENGAWAS OBAT DAN MAKANAN

Tgl. Cetak 09/05/2022

lap_neraca_percobaan_sawal_akrual_kl --rekon17

KODE TRANS	KODE PERKIRAAN	NAMA PERKIRAAN	DEBET	KREDIT
1	2	3	4	5
0.0	111613	Kas di Bendahara Pengeluaran TUP	254,767,530	0
0.0	111822	Kas Lainnya di Kementerian Negara/ Lembaga dari Hibah	28,807,150	0
0.0	114112	Belanja Barang yang Dibayar Dimuka (prepaid)	960,338,623	0
0.0	115212	Piutang Lainnya	1,832,806,942	0
0.0	115421	Bagian Lancar Tagihan Tuntutan Ganti Rugi	4,840,024	0
0.0	116212	Penyisihan Piutang Tidak Tertagih - Piutang Lainnya	0	9,164,035
0.0	116421	Penyisihan Piutang Tidak Tertagih - Bagian Lancar Tagihan Tuntutan Ganti Rugi	0	24,200
0.0	117111	Barang Konsumsi	13,469,952,024	0
0.0	117113	Bahan untuk Pemeliharaan	648,786,558	0
0.0	117114	Suku Cadang	55,634,610,661	0
0.0	117131	Bahan Baku	88,388,340,476	0
0.0	117199	Persediaan Lainnya	873,677,676	0
0.0	131111	Tanah	1,662,112,123,045	0
0.0	132111	Peralatan dan Mesin	2,699,777,586,022	0
0.0	133111	Gedung dan Bangunan	824,508,980,038	0
0.0	134111	Jalan dan Jembatan	2,322,186,000	0
0.0	134112	Irigasi	7,198,862,168	0
0.0	134113	Jaringan	19,262,457,676	0
0.0	135121	Aset Tetap Lainnya	19,135,872,279	0
0.0	136111	Konstruksi Dalam pengerjaan	61,378,604,946	0
0.0	137111	Akumulasi Penyusutan Peralatan dan Mesin	0	1,849,314,403,097
0.0	137211	Akumulasi Penyusutan Gedung dan Bangunan	0	75,252,660,536
0.0	137311	Akumulasi Penyusutan Jalan dan Jembatan	0	1,672,803,591
0.0	137312	Akumulasi Penyusutan Irigasi	0	900,952,727
0.0	137313	Akumulasi Penyusutan Jaringan	0	5,432,222,106
0.0	137411	Akumulasi Penyusutan Aset Tetap Lainnya	0	188,377,741
0.0	152111	Piutang Tagihan Tuntutan Perbendaharaan/ Tuntutan Ganti Rugi	433,372	0
0.0	156311	Penyisihan Piutang Tidak Tertagih - Tuntutan Perbendaharaan/ Tuntutan Ganti Rugi	0	2,167
0.0	162151	Software	70,950,340,912	0
0.0	162171	Hasil Kajian/ Penelitian	47,654,410,485	0
0.0	162191	Aset Tak Berwujud Lainnya	310,144,000	0
0.0	166112	Aset Tetap yang tidak digunakan dalam Operasi Pemerintahan	52,676,124,885	0
0.0	166113	Aset Tak Berwujud yang tidak digunakan dalam Operasional Pemerintahan	39,410,000	0
0.0	169122	Akumulasi Penyusutan Aset Tetap yang Tidak Digunakan dalam Operasi Pemerintahan	0	48,395,656,623
0.0	169315	Akumulasi Amortisasi Software	0	55,327,374,438
0.0	169318	Akumulasi Amortisasi Aset Tak Berwujud yang tidak digunakan dalam Operasional Pemerintahan	0	39,410,000
0.0	212111	Belanja Pegawai yang Masih Harus Dibayar	0	1,651,494,690
0.0	212112	Belanja Barang yang Masih Harus Dibayar	0	2,498,669,144

NERACA PERCOBAAN
TINGKAT KEMENTERIAN / LEMBAGA
PER 1 JANUARI 2021 (SALDO AWAL)
(DALAM RUPIAH)

KEMENTERIAN NEGARA/LEMBAGA : 063 BADAN PENGAWAS OBAT DAN MAKANAN

Tgl. Cetak 09/05/2022

lap_neraca_percobaan_sawal_akrua1_kl --rekon17

KODE TRANS	KODE PERKIRAAN	NAMA PERKIRAAN	DEBET	KREDIT
1	2	3	4	5
0.0	212113	Belanja Modal yang Masih Harus Dibayar	0	135,000
0.0	218211	Hibah Langsung yang belum disahkan	0	31,814,225
0.0	219211	Pendapatan Sewa Diterima Dimuka	0	300,641,704
0.0	219212	Pendapatan Bukan pajak lainnya Diterima Dimuka	0	19,269,105,000
0.0	219511	Uang Muka dari KPPN	0	254,767,530
0.0	391111	Ekuitas	0	3,568,884,784,938
JUMLAH			5,629,424,463,492	5,629,424,463,492

LAPORAN REALISASI ANGGARAN BELANJA
TINGKAT KEMENTERIAN NEGARA/LEMBAGA
MENURUT JENIS BELANJA / AKUN
UNTUK PERIODE YANG BERAKHIR 31 DESEMBER 2021

Kode Lap : LRA.B.KL.1
Tanggal : 09/05/22 12:13
Halaman : 1
Prg ID : lap_lra_bel_akun_kl --

KEMENTERIAN NEGARA/LEMBAGA : 063

BADAN PENGAWAS OBAT DAN MAKANAN

KODE	URAIAN	ANGGARAN SEMULA	ANGGARAN SETELAH REVISI	REALISASI BELANJA			% REALISASI ANGGARAN	SISA ANGGARAN
				BELANJA	PENGEMBALIAN BELANJA	BELANJA NETTO		
1	2	3	4	5	6	7=5-6	8=5/4	9=4-7
51	BELANJA PEGAWAI							
5111	Belanja Gaji dan Tunjangan PNS							
511111	Belanja Gaji Pokok PNS	208,393,827,000	221,317,055,000	220,917,138,406	55,066,060	220,862,072,346	99.82	454,982,654
511119	Belanja Pembulatan Gaji PNS	63,362,000	8,219,000	3,594,867	52,396	3,542,471	43.74	4,676,529
511121	Belanja Tunj. Suami/Istri PNS	16,732,470,000	13,088,522,000	13,047,205,814	10,709,750	13,036,496,064	99.68	52,025,936
511122	Belanja Tunj. Anak PNS	3,662,360,000	3,605,767,000	3,576,125,399	1,200,574	3,574,924,825	99.18	30,842,175
511123	Belanja Tunj. Struktural PNS	6,118,012,000	7,368,593,000	7,312,545,000	270,300,683	7,042,244,317	99.24	326,348,683
511124	Belanja Tunj. Fungsional PNS	17,725,032,000	26,447,948,000	26,344,017,000	118,441,309	26,225,575,691	99.61	222,372,309
511125	Belanja Tunj. PPh PNS	829,828,000	1,210,276,000	1,168,098,000	304	1,168,097,696	96.52	42,178,304
511126	Belanja Tunj. Beras PNS	10,269,014,000	11,258,746,000	11,203,721,480	1,738,080	11,201,983,400	99.51	56,762,600
511129	Belanja Uang Makan PNS	38,220,809,000	34,906,257,000	33,773,797,000	16,132,350	33,757,664,650	96.76	1,148,592,350
511138	Belanja Tunjangan Khusus Papua PNS	867,270,000	856,970,000	855,945,000	1,050,000	854,895,000	99.88	2,075,000
511151	Belanja Tunjangan Umum PNS	5,530,069,000	2,445,503,000	2,394,950,000	228,597,925	2,166,352,075	97.93	279,150,925
	JUMLAH SUB KELOMPOK BELANJA 5111	308,412,053,000	322,513,856,000	320,597,137,966	703,289,431	319,893,848,535	99.41	2,620,007,465
5112	Belanja Gaji dan Tunjangan TNI/Polri							
511221	Belanja Tunj. Suami/Istri TNI/POLRI	100,000,000	0	0	0	0	0	0
	JUMLAH SUB KELOMPOK BELANJA 5112	100,000,000	0	0	0	0	0	0
5122	Belanja Lembur							
512211	Belanja Uang Lembur	6,446,370,000	2,747,310,000	2,452,636,000	1,064,000	2,451,572,000	89.27	295,738,000
	JUMLAH SUB KELOMPOK BELANJA 5122	6,446,370,000	2,747,310,000	2,452,636,000	1,064,000	2,451,572,000	89.27	295,738,000
5124	Belanja Tunj. Khusus & Belanja Pegawai Transit							
512411	Belanja Pegawai (Tunjangan Khusus/ Kegiatan)	347,642,601,000	312,974,395,000	310,549,906,674	272,984,511	310,276,922,163	99.23	2,697,472,837
	JUMLAH SUB KELOMPOK BELANJA 5124	347,642,601,000	312,974,395,000	310,549,906,674	272,984,511	310,276,922,163	99.23	2,697,472,837
	JUMLAH KELOMPOK BELANJA 51	662,601,024,000	638,235,561,000	633,599,680,640	977,337,942	632,622,342,698	99.27	5,613,218,302
52	BELANJA BARANG							
5211	Belanja Barang Operasional							
521111	Belanja Keperluan Perkantoran	96,688,943,000	98,590,051,000	98,378,978,713	30,298,358	98,348,680,355	99.79	241,370,645
521113	Belanja Penambah Daya Tahan Tubuh	6,431,694,000	11,820,862,000	11,799,092,039	0	11,799,092,039	99.82	21,769,961
521114	Belanja Pengiriman Surat Dinas Pos Pusat	2,416,302,000	1,530,398,000	1,457,464,284	1,140,500	1,456,323,784	95.23	74,074,216
521115	Belanja Honor Operasional Satuan Kerja	19,430,903,000	18,403,019,000	18,325,011,465	42,672,550	18,282,338,915	99.58	120,680,085
521119	Belanja Barang Operasional Lainnya	3,585,830,000	2,525,307,000	2,491,712,066	0	2,491,712,066	98.67	33,594,934
521131	Belanja Barang Operasional - Penanganan Pandemi COVID-19	8,887,900,000	13,159,588,000	12,930,489,301	3,651,045	12,926,838,256	98.26	232,749,744
	JUMLAH SUB KELOMPOK BELANJA 5211	137,441,572,000	146,029,225,000	145,382,747,868	77,762,453	145,304,985,415	99.56	724,239,585
5212	Belanja Barang Non Operasional							

**LAPORAN REALISASI ANGGARAN BELANJA
TINGKAT KEMENTERIAN NEGARA/LEMBAGA
MENURUT JENIS BELANJA / AKUN
UNTUK PERIODE YANG BERAKHIR 31 DESEMBER 2021**

Kode Lap : LRA.B.KL.1
Tanggal : 09/05/22 12:13
Halaman : 2
Prg ID : lap_lra_bel_akun_kl --

KEMENTERIAN NEGARA/LEMBAGA : 063

BADAN PENGAWAS OBAT DAN MAKANAN

KODE	URAIAN	ANGGARAN SEMULA	ANGGARAN SETELAH REVISI	REALISASI BELANJA			% REALISASI ANGGARAN	SISA ANGGARAN
				BELANJA	PENGEMBALIAN BELANJA	BELANJA NETTO		
1	2	3	4	5	6	7=5-6	8=5/4	9=4-7
521211	Belanja Bahan	105,677,779,000	72,447,145,000	71,864,382,458	3,121,565	71,861,260,893	99.2	585,884,107
521213	Belanja Honor Output Kegiatan	15,701,640,000	13,608,799,000	13,433,803,252	57,891,900	13,375,911,352	98.71	232,887,648
521219	Belanja Barang Non Operasional Lainnya	38,756,828,000	29,234,065,000	29,169,230,341	22,050,905	29,147,179,436	99.78	86,885,564
521241	Belanja Barang Non Operasional - Penanganan Pandemi COVID-	3,218,492,000	7,995,587,000	7,916,574,226	0	7,916,574,226	99.01	79,012,774
	JUMLAH SUB KELOMPOK BELANJA 5212	163,354,739,000	123,285,596,000	122,383,990,277	83,064,370	122,300,925,907	99.27	984,670,093
5218	Belanja Barang Persediaan							
521811	Belanja Barang Persediaan Barang Konsumsi	79,473,180,000	73,293,676,000	72,892,899,667	5,174,400	72,887,725,267	99.45	405,950,733
521813	Belanja Barang Persediaan Pita Cukai, Meterai dan Leges	18,190,000	564,000	420,000	0	420,000	74.47	144,000
521841	Belanja Barang Persediaan - Penanganan Pandemi COVID-19	1,880,333,000	3,350,090,000	3,241,151,840	0	3,241,151,840	96.75	108,938,160
	JUMLAH SUB KELOMPOK BELANJA 5218	81,371,703,000	76,644,330,000	76,134,471,507	5,174,400	76,129,297,107	99.33	515,032,893
5221	Belanja Jasa							
522111	Belanja Langganan Listrik	33,267,077,000	30,353,973,000	30,237,763,578	0	30,237,763,578	99.62	116,209,422
522112	Belanja Langganan Telepon	2,307,636,000	1,111,543,000	1,092,396,755	4,816,940	1,087,579,815	98.28	23,963,185
522113	Belanja Langganan Air	1,394,620,000	716,370,000	699,169,525	4,068,070	695,101,455	97.6	21,268,545
522119	Belanja Langganan Daya dan Jasa Lainnya	1,155,470,000	1,166,020,000	1,162,203,908	0	1,162,203,908	99.67	3,816,092
522121	Belanja Jasa Pos dan Giro	20,110,000	1,760,000	1,753,500	0	1,753,500	99.63	6,500
522131	Belanja Jasa Konsultan	11,979,831,000	8,835,744,000	8,823,029,012	0	8,823,029,012	99.86	12,714,988
522141	Belanja Sewa	36,686,375,000	33,023,611,000	32,892,751,784	27,715,104	32,865,036,680	99.6	158,574,320
522151	Belanja Jasa Profesi	32,383,803,000	26,033,520,000	25,815,032,689	5,400,800	25,809,631,889	99.16	223,888,111
522191	Belanja Jasa Lainnya	76,098,904,000	64,042,105,000	63,929,385,147	72,630,858	63,856,754,289	99.82	185,350,711
522192	Belanja Jasa - Penanganan Pandemi COVID-19	5,404,686,000	9,120,331,000	8,924,271,087	3,576,000	8,920,695,087	97.85	199,635,913
	JUMLAH SUB KELOMPOK BELANJA 5221	200,698,512,000	174,404,977,000	173,577,756,985	118,207,772	173,459,549,213	99.53	945,427,787
5231	Belanja Pemeliharaan							
523111	Belanja Pemeliharaan Gedung dan Bangunan	14,791,988,000	14,124,931,000	14,059,110,923	1,825,625	14,057,285,298	99.53	67,645,702
523113	Belanja Asuransi Gedung dan Bangunan	175,000,000	99,928,000	99,927,249	0	99,927,249	100	751
523114	Belanja Pemeliharaan Gedung dan Bangunan - Penanganan	0	175,000,000	171,373,838	0	171,373,838	97.93	3,626,162
523119	Belanja Pemeliharaan Gedung dan Bangunan Lainnya	311,736,000	196,295,000	195,806,720	0	195,806,720	99.75	488,280
523121	Belanja Pemeliharaan Peralatan dan Mesin	30,534,894,000	30,324,453,000	30,071,512,958	20,012,569	30,051,500,389	99.17	272,952,611
523123	Belanja Barang Persediaan Pemeliharaan Peralatan dan Mesin	12,139,935,000	12,715,732,000	12,666,997,116	0	12,666,997,116	99.62	48,734,884
523129	Belanja Pemeliharaan Peralatan dan Mesin Lainnya	480,110,000	322,780,000	320,332,574	0	320,332,574	99.24	2,447,426
523133	Belanja Pemeliharaan Jaringan	765,722,000	808,161,000	804,160,359	0	804,160,359	99.5	4,000,641
523199	Belanja Pemeliharaan Lainnya	1,829,000,000	1,813,260,000	1,813,259,500	0	1,813,259,500	100	500
	JUMLAH SUB KELOMPOK BELANJA 5231	61,028,385,000	60,580,540,000	60,202,481,237	21,838,194	60,180,643,043	99.38	399,896,957
5241	Belanja Perjalanan Dalam Negeri							
524111	Belanja Perjalanan Biasa	172,624,454,000	130,031,551,000	129,620,018,238	1,055,566,449	128,564,451,789	99.68	1,467,099,211

**LAPORAN REALISASI ANGGARAN BELANJA
TINGKAT KEMENTERIAN NEGARA/LEMBAGA
MENURUT JENIS BELANJA / AKUN
UNTUK PERIODE YANG BERAKHIR 31 DESEMBER 2021**

Kode Lap : LRA.B.KL.1
Tanggal : 09/05/22 12:13
Halaman : 3
Prg ID : lap_lra_bel_akun_kl --

KEMENTERIAN NEGARA/LEMBAGA : 063

BADAN PENGAWAS OBAT DAN MAKANAN

KODE	URAIAN	ANGGARAN SEMULA	ANGGARAN SETELAH REVISI	REALISASI BELANJA			% REALISASI ANGGARAN	SISA ANGGARAN
				BELANJA	PENGEMBALIAN BELANJA	BELANJA NETTO		
1	2	3	4	5	6	7=5-6	8=5/4	9=4-7
524113	Belanja Perjalanan Dinas Dalam Kota	30,622,643,000	24,941,085,000	24,695,645,292	4,655,000	24,690,990,292	99.02	250,094,708
524114	Belanja Perjalanan Dinas Paket Meeting Dalam Kota	57,171,905,000	36,428,521,000	36,295,788,232	90,976,819	36,204,811,413	99.64	223,709,587
524115	Belanja Perjalanan Dinas - Penanganan Pandemi COVID-19	247,580,000	335,807,000	334,211,259	550,000	333,661,259	99.52	2,145,741
524119	Belanja Perjalanan Dinas Paket Meeting Luar Kota	88,021,975,000	58,674,521,000	58,954,960,895	620,682,974	58,334,277,921	100.48	340,243,079
	JUMLAH SUB KELOMPOK BELANJA 5241	348,688,557,000	250,411,485,000	249,900,623,916	1,772,431,242	248,128,192,674	99.8	2,283,292,326
5242	Belanja Perjalanan Luar Negeri							
524211	Belanja Perjalanan Biasa - Luar Negeri	2,255,386,000	409,424,000	412,198,588	2,776,836	409,421,752	100.68	2,248
524219	Belanja Perjalanan Lainnya - Luar Negeri	7,727,656,000	2,542,633,000	2,542,341,097	3,645,708	2,538,695,389	99.99	3,937,611
	JUMLAH SUB KELOMPOK BELANJA 5242	9,983,042,000	2,952,057,000	2,954,539,685	6,422,544	2,948,117,141	100.08	3,939,859
	JUMLAH KELOMPOK BELANJA 52	1,002,566,510,000	834,308,210,000	830,536,611,475	2,084,900,975	828,451,710,500	99.55	5,856,499,500
53	BELANJA MODAL							
5311	Belanja Modal Tanah							
531111	Belanja Modal Tanah	800,000,000	900,000	0	0	0	0	900,000
531112	Belanja Modal Pembebasan Tanah	0	5,000,000	4,339,120	0	4,339,120	86.78	660,880
531114	Belanja Modal Pembuatan Sertifikat Tanah	9,000,000	41,331,000	31,146,850	0	31,146,850	75.36	10,184,150
531115	Belanja Modal Pengurukan dan Pematangan Tanah	5,459,996,000	714,025,000	714,019,560	0	714,019,560	100	5,440
531117	Belanja Modal Perjalanan Pengadaan Tanah	0	4,930,000	4,201,764	0	4,201,764	85.23	728,236
	JUMLAH SUB KELOMPOK BELANJA 5311	6,268,996,000	766,186,000	753,707,294	0	753,707,294	98.37	12,478,706
5321	Belanja Modal Peralatan dan Mesin							
532111	Belanja Modal Peralatan dan Mesin	221,994,899,000	200,652,347,000	200,338,361,576	600,500	200,337,761,076	99.84	314,585,924
532119	Belanja Modal Peralatan dan Mesin - Penanganan Pandemi	45,907,197,000	37,594,201,000	37,555,495,436	437,000	37,555,058,436	99.9	39,142,564
532121	Belanja Penambahan Nilai Peralatan dan Mesin	9,009,219,000	8,975,926,000	8,975,320,290	0	8,975,320,290	99.99	605,710
	JUMLAH SUB KELOMPOK BELANJA 5321	276,911,315,000	247,222,474,000	246,869,177,302	1,037,500	246,868,139,802	99.86	354,334,198
5331	Belanja Modal Gedung dan Bangunan							
533111	Belanja Modal Gedung dan Bangunan	30,574,595,000	23,258,641,000	20,642,753,129	1,305,000	20,641,448,129	88.75	2,617,192,871
533115	Belanja Modal Perencanaan dan Pengawasan Gedung dan	50,000,000	115,946,000	115,945,200	0	115,945,200	100	800
533119	Belanja Modal Gedung dan Bangunan - Penanganan Pandemi	0	56,500,000	54,815,300	0	54,815,300	97.02	1,684,700
533121	Belanja Penambahan Nilai Gedung dan Bangunan	75,904,405,000	50,715,655,000	49,882,866,561	1,511,518	49,881,355,043	98.36	834,299,957
	JUMLAH SUB KELOMPOK BELANJA 5331	106,529,000,000	74,146,742,000	70,696,380,190	2,816,518	70,693,563,672	95.35	3,453,178,328
5341	Belanja Modal Jalan, Irigasi dan Jaringan							
534131	Belanja Modal Jaringan	0	1,404,116,000	1,404,048,225	0	1,404,048,225	100	67,775
534161	Belanja Penambahan Nilai Jaringan	0	271,817,000	267,929,675	0	267,929,675	98.57	3,887,325
	JUMLAH SUB KELOMPOK BELANJA 5341	0	1,675,933,000	1,671,977,900	0	1,671,977,900	99.76	3,955,100
5361	Belanja Modal Lainnya							

LAPORAN REALISASI ANGGARAN BELANJA
TINGKAT KEMENTERIAN NEGARA/LEMBAGA
MENURUT JENIS BELANJA / AKUN
UNTUK PERIODE YANG BERAKHIR 31 DESEMBER 2021

Kode Lap : LRA.B.KL.1
Tanggal : 09/05/22 12:13
Halaman : 4
Prg ID : lap_lra_bel_akun_kl --

KEMENTERIAN NEGARA/LEMBAGA : 063 BADAN PENGAWAS OBAT DAN MAKANAN

KODE	URAIAN	ANGGARAN SEMULA	ANGGARAN SETELAH REVISI	REALISASI BELANJA			% REALISASI ANGGARAN	SISA ANGGARAN
				BELANJA	PENGEMBALIAN BELANJA	BELANJA NETTO		
1	2	3	4	5	6	7=5-6	8=5/4	9=4-7
536111	Belanja Modal Lainnya	5,372,534,000	2,252,710,000	2,239,361,910	0	2,239,361,910	99.41	13,348,090
536121	Belanja Penambahan Nilai Aset Tetap Lainnya dan/atau Aset	8,486,000,000	6,153,869,000	6,142,063,471	0	6,142,063,471	99.81	11,805,529
	JUMLAH SUB KELOMPOK BELANJA 5361	13,858,534,000	8,406,579,000	8,381,425,381	0	8,381,425,381	99.7	25,153,619
	JUMLAH KELOMPOK BELANJA 53	403,567,845,000	332,217,914,000	328,372,668,067	3,854,018	328,368,814,049	98.84	3,849,099,951
	JUMLAH BELANJA	2,068,735,379,000	1,804,761,685,000	1,792,508,960,182	3,066,092,935	1,789,442,867,247	99.32	15,318,817,753

LAPORAN REALISASI ANGGARAN BELANJA
TINGKAT KEMENTERIAN/LEMBAGA
MENURUT SUMBER DANA / PROGRAM / KEGIATAN
S.D BULAN DESEMBER2021

KEMENTERIAN NEGARA/LEMBAGA : 063

BADAN PENGAWAS OBAT DAN MAKANAN

Kode Lap : LRA.B.S.

Tanggal : 09/05/22 12:13

Halaman : 1

Prg ID : lap_bel_fsf_kl --rekon17

KODE	URAIAN	ANGGARAN SEMULA	ANGGARAN SETELAH REVISI	REALISASI BELANJA			% REALISASI ANGGARAN	SISA ANGGARAN
				BELANJA	PENGEMBALIAN BELANJA	BELANJA NETTO		
1	2	3	4	5	6	7=5-6	8=5/4	9=4-7
01	RUPIAH MURNI							
DR	Program Pengawasan Obat dan Makanan							
3165	Pengawasan Obat dan Makanan di Seluruh Indonesia	642,904,903,000	508,863,112,000	502,691,342,358	163,059,891	502,528,282,467	98.76	6,334,829,533
4117	Pencegahan Kejahatan Obat dan Makanan	9,712,856,000	6,855,782,000	6,855,577,700	15,754	6,855,561,946	100	220,054
4118	Intelijen Obat dan Makanan	7,256,620,000	6,903,694,000	6,903,614,910	895,000	6,902,719,910	99.99	974,090
4119	Pengawasan Obat Tradisional, dan Suplemen Kesehatan	6,544,111,000	4,864,349,000	4,865,073,764	768,993	4,864,304,771	100	44,229
4120	Pengawasan Produksi Pangan Olahan	9,744,002,000	7,618,048,000	7,617,791,567	558,575	7,617,232,992	99.99	815,008
4121	Pengawasan Kosmetik	5,357,950,000	3,711,990,000	3,714,977,601	3,174,865	3,711,802,736	99.99	187,264
4122	Pengawasan Distribusi dan Pelayanan Obat, Narkotika, Psicotropika, dan Prekursor	5,486,835,000	3,976,638,000	3,975,188,662	12,940,212	3,962,248,450	99.64	14,389,550
4123	Pengawasan Keamanan, Mutu, dan Ekspor Impor Obat, Narkotika, Psicotropika, Prekursor, dan Zat Adiktif	6,427,789,000	4,879,133,000	4,879,024,986	1,648,125	4,877,376,861	99.96	1,756,139
4124	Pengawasan Peredaran Pangan Olahan	8,307,511,000	6,297,396,000	6,296,408,431	75,326,093	6,221,082,338	98.79	76,313,662
4125	Pengawasan Produksi Obat, Narkotika, Psicotropika, dan Prekursor	6,070,439,000	4,463,729,000	4,457,639,002	4,734,076	4,452,904,926	99.76	10,824,074
4126	Registrasi Pangan Olahan	6,528,896,000	4,828,423,000	4,825,416,759	0	4,825,416,759	99.94	3,006,241
4127	Registrasi Obat	2,640,000,000	2,050,000,000	2,047,871,190	243,640	2,047,627,550	99.88	2,372,450
4128	Registrasi Obat Tradisional, Suplemen Kesehatan dan Kosmetik	2,750,985,000	1,087,755,000	1,090,004,722	2,275,000	1,087,729,722	100	25,278
4129	Standardisasi Obat Tradisional, Suplemen Kesehatan dan Kosmetik	4,617,313,000	4,281,263,000	4,488,199,527	206,944,061	4,281,255,466	100	7,534
4130	Standardisasi Pangan Olahan	6,461,929,000	5,228,018,000	5,221,279,618	380,000	5,220,899,618	99.86	7,118,382
4131	Standardisasi Obat, Narkotika, Psicotropika, Prekursor, dan Zat Adiktif	6,890,495,000	6,162,885,000	6,158,158,834	2,744,814	6,155,414,020	99.88	7,470,980
4132	Pemberdayaan Masyarakat dan Pelaku Usaha Pangan Olahan	9,034,982,000	7,460,043,000	7,459,008,972	3,722,155	7,455,286,817	99.94	4,756,183
4133	Pengembangan Pengujian Obat dan Makanan	62,954,788,000	48,260,762,000	47,993,755,099	21,405,000	47,972,350,099	99.4	288,411,901

LAPORAN REALISASI ANGGARAN BELANJA
TINGKAT KEMENTERIAN/LEMBAGA
MENURUT SUMBER DANA / PROGRAM / KEGIATAN
S.D BULAN DESEMBER2021

KEMENTERIAN NEGARA/LEMBAGA : 063

BADAN PENGAWAS OBAT DAN MAKANAN

Kode Lap : LRA.B.S.
Tanggal : 09/05/22 12:13
Halaman : 2
Prg ID : lap_bel_fsf_kl --rekon17

KODE	URAIAN	ANGGARAN SEMULA	ANGGARAN SETELAH REVISI	REALISASI BELANJA			% REALISASI ANGGARAN	SISA ANGGARAN
				BELANJA	PENGEMBALIAN BELANJA	BELANJA NETTO		
1	2	3	4	5	6	7=5-6	8=5/4	9=4-7
4134	Penyidikan Tindak Pidana di Bidang Obat dan Makanan	7,783,087,000	6,928,087,000	7,029,839,764	103,585,661	6,926,254,103	99.97	1,832,897
4135	Riset dan Kajian di Bidang Obat dan Makanan	15,150,000,000	9,398,664,000	9,273,119,572	49,851,763	9,223,267,809	98.13	175,396,191
6385	Pemberdayaan Masyarakat dan Pelaku Usaha OT, SK, Kos	8,943,572,000	7,604,120,000	7,876,561,921	272,574,553	7,603,987,368	100	132,632
6386	Pemantauan Pelanggaran Hukum di Bidang Peredaran Obat dan Makanan melalui Siber	5,653,600,000	4,043,710,000	4,041,046,986	152,000	4,040,894,986	99.93	2,815,014
	JUMLAH BELANJA PROGRAM DR	847,222,663,000	665,767,601,000	659,760,901,945	927,000,231	658,833,901,714	99.098	6,933,699,286
WA	Program Dukungan Manajemen							
3158	Peningkatan penyelenggaraan Kerjasama dan Hubungan Masyarakat B POM	14,318,263,000	9,122,289,000	9,108,166,251	21,017,386	9,087,148,865	99.61	35,140,135
3159	Koordinasi Perumusan Renstra dan Rencana Tahunan, Penyusunan Dokumen Anggaran, Keuangan serta Pengelolaan	16,477,697,000	9,817,403,000	9,809,048,758	67,498,291	9,741,550,467	99.23	75,852,533
4110	Koordinasi Penyusunan Peraturan Perundang-undangan, Advokasi Hukum, serta Organisasi dan Tata Laksana	14,316,366,000	9,510,253,000	9,499,277,574	53,181,358	9,446,096,216	99.33	64,156,784
4112	Pengelolaan Sumber Daya Manusia	9,692,970,000	7,364,631,000	7,358,555,383	127,052,339	7,231,503,044	98.19	133,127,956
4113	Pengembangan SDM Aparatur Badan POM	48,447,825,000	41,231,205,000	41,138,418,263	217,548,224	40,920,870,039	99.25	310,334,961
4114	Pengelolaan Teknologi Informasi Komunikasi, Data dan Informasi Obat dan Makanan	53,525,203,000	41,043,220,000	41,182,689,310	164,300,134	41,018,389,176	99.94	24,830,824
4115	Pengawasan dan Peningkatan Akuntabilitas Aparatur I	17,292,688,000	15,947,246,000	15,937,656,827	9,159,499	15,928,497,328	99.88	18,748,672
4116	Pengawasan dan Peningkatan Akuntabilitas Aparatur II	5,368,919,000	4,148,482,000	4,147,504,170	0	4,147,504,170	99.98	977,830
6384	Pengelolaan Sarana dan Prasarana BPOM	949,382,572,000	907,487,356,000	901,753,937,697	1,302,239,676	900,451,698,021	99.22	7,035,657,979
	JUMLAH BELANJA PROGRAM WA	1,128,822,503,000	1,045,672,085,000	1,039,935,254,233	1,961,996,907	1,037,973,257,326	99.451	7,698,827,674
	JUMLAH BELANJA RUPIAH MURNI	1,976,045,166,000	1,711,439,686,000	1,699,696,156,178	2,888,997,138	1,696,807,159,040	99.314	14,632,526,960
04	PNBP							
DR	Program Pengawasan Obat dan Makanan							
3165	Pengawasan Obat dan Makanan di Seluruh Indonesia	40,792,963,000	40,792,963,000	40,353,734,159	64,477,979	40,289,256,180	98.77	503,706,820

LAPORAN REALISASI ANGGARAN BELANJA
TINGKAT KEMENTERIAN/LEMBAGA
MENURUT SUMBER DANA / PROGRAM / KEGIATAN
S.D BULAN DESEMBER2021

KEMENTERIAN NEGARA/LEMBAGA : 063

BADAN PENGAWAS OBAT DAN MAKANAN

Kode Lap : LRA.B.S.

Tanggal : 09/05/22 12:13

Halaman : 3

Prg ID : lap_bel_fsf_kl --rekon17

KODE	URAIAN	ANGGARAN SEMULA	ANGGARAN SETELAH REVISI	REALISASI BELANJA			% REALISASI ANGGARAN	SISA ANGGARAN
				BELANJA	PENGEMBALIAN BELANJA	BELANJA NETTO		
1	2	3	4	5	6	7=5-6	8=5/4	9=4-7
4119	Pengawasan Obat Tradisional, dan Suplemen Kesehatan	2,730,000,000	3,091,400,000	3,102,152,640	10,921,579	3,091,231,061	99.99	168,939
4120	Pengawasan Produksi Pangan Olahan	2,104,523,000	2,104,523,000	2,104,389,543	214,360	2,104,175,183	99.98	347,817
4121	Pengawasan Kosmetik	2,730,000,000	2,630,000,000	2,629,905,901	0	2,629,905,901	100	94,099
4122	Pengawasan Distribusi dan Pelayanan Obat, Narkotika, Psikotropika, dan Prekursor	2,160,500,000	2,160,500,000	2,159,114,855	1,641,201	2,157,473,654	99.86	3,026,346
4123	Pengawasan Keamanan, Mutu, dan Ekspor Impor Obat, Narkotika, Psikotropika, Prekursor, dan Zat Adiktif	2,341,785,000	2,341,785,000	2,341,502,577	1,778,900	2,339,723,677	99.91	2,061,323
4124	Pengawasan Peredaran Pangan Olahan	2,829,750,000	2,829,750,000	2,827,748,639	11,256,982	2,816,491,657	99.53	13,258,343
4125	Pengawasan Produksi Obat, Narkotika, Psikotropika, dan Prekursor	2,160,500,000	2,160,500,000	2,157,900,990	1,214,574	2,156,686,416	99.82	3,813,584
4126	Registrasi Pangan Olahan	1,971,104,000	1,953,104,000	1,952,732,055	0	1,952,732,055	99.98	371,945
4127	Registrasi Obat	6,160,000,000	6,160,000,000	6,150,163,887	222,884	6,149,941,003	99.84	10,058,997
4128	Registrasi Obat Tradisional, Suplemen Kesehatan dan Kosmetik	6,149,787,000	6,149,787,000	6,228,547,749	79,697,612	6,148,850,137	99.98	936,863
4129	Standardisasi Obat Tradisional, Suplemen Kesehatan dan Kosmetik	1,200,000,000	888,600,000	888,599,727	0	888,599,727	100	273
4130	Standardisasi Pangan Olahan	1,766,329,000	1,784,329,000	1,783,100,626	0	1,783,100,626	99.93	1,228,374
4131	Standardisasi Obat, Narkotika, Psikotropika, Prekursor, dan Zat Adiktif	765,600,000	765,600,000	763,868,805	0	763,868,805	99.77	1,731,195
4132	Pemberdayaan Masyarakat dan Pelaku Usaha Pangan Olahan	2,469,658,000	2,469,658,000	2,469,239,612	1,012,480	2,468,227,132	99.94	1,430,868
4133	Pengembangan Pengujian Obat dan Makanan	5,561,413,000	5,561,413,000	5,447,095,613	0	5,447,095,613	97.94	114,317,387
6385	Pemberdayaan Masyarakat dan Pelaku Usaha OT, SK, Kos	0	50,000,000	50,000,000	0	50,000,000	100	0
	JUMLAH BELANJA PROGRAM DR	83,893,912,000	83,893,912,000	83,409,797,378	172,438,551	83,237,358,827	99.423	656,553,173
WA	Program Dukungan Manajemen							
3159	Koordinasi Perumusan Renstra dan Rencana Tahunan, Penyusunan Dokumen Anggaran, Keuangan serta Pengelolaan	5,820,945,000	4,042,071,000	4,035,037,751	4,657,246	4,030,380,505	99.71	11,690,495
6384	Pengelolaan Sarana dan Prasarana BPOM	2,975,356,000	4,754,230,000	4,736,192,027	0	4,736,192,027	99.62	18,037,973

LAPORAN REALISASI ANGGARAN BELANJA
TINGKAT KEMENTERIAN/LEMBAGA
MENURUT SUMBER DANA / PROGRAM / KEGIATAN
S.D BULAN DESEMBER2021

KEMENTERIAN NEGARA/LEMBAGA : 063

BADAN PENGAWAS OBAT DAN MAKANAN

Kode Lap : LRA.B.S.

Tanggal : 09/05/22 12:13

Halaman : 4

Prg ID : lap_bel_fsf_kl --rekon17

KODE	URAIAN	ANGGARAN SEMULA	ANGGARAN SETELAH REVISI	REALISASI BELANJA			% REALISASI ANGGARAN	SISA ANGGARAN
				BELANJA	PENGEMBALIAN BELANJA	BELANJA NETTO		
1	2	3	4	5	6	7=5-6	8=5/4	9=4-7
	JUMLAH BELANJA PROGRAM WA	8,796,301,000	8,796,301,000	8,771,229,778	4,657,246	8,766,572,532	99.715	29,728,468
	JUMLAH BELANJA PNBP	92,690,213,000	92,690,213,000	92,181,027,156	177,095,797	92,003,931,359	99.451	686,281,641
11	HIBAH LANGSUNG LUAR NEGERI							
DR	Program Pengawasan Obat dan Makanan							
4123	Pengawasan Keamanan, Mutu, dan Ekspor Impor Obat, Narkotika, Psikotropika, Prekursor, dan Zat Adiktif	0	259,847,000	259,843,969	0	259,843,969	100	3,031
4131	Standardisasi Obat, Narkotika, Psikotropika, Prekursor, dan Zat Adiktif	0	371,939,000	371,932,879	0	371,932,879	100	6,121
	JUMLAH BELANJA PROGRAM DR	0	631,786,000	631,776,848	0	631,776,848	99.999	9,152
	JUMLAH BELANJA HIBAH LANGSUNG LUAR NEGERI	0	631,786,000	631,776,848	0	631,776,848	99.999	9,152
	JUMLAH	2,068,735,379,000	1,804,761,685,000	1,792,508,960,182	3,066,092,935	1,789,442,867,247	99.32	15,318,817,753

LAPORAN REALISASI ANGGARAN BELANJA
TINGKAT KEMENTERIAN NEGARA/LEMBAGA
MENURUT ESELON I / JENIS BELANJA
UNTUK PERIODE YANG BERAKHIR 31 DESEMBER 2021

Kode Lap : LRA.B.S.
Tanggal : 09/05/22 12:13
Halaman : 1
Prg ID : lap_lra_bel_org_akun_kl --

KEMENTERIAN NEGARA/LEMBAGA : 063 BADAN PENGAWAS OBAT DAN MAKANAN

KODE	URAIAN	ANGGARAN SEMULA	ANGGARAN SETELAH REVISI	REALISASI BELANJA			% REALISASI ANGGARAN	SISA ANGGARAN
				JUMLAH S/D BULAN INI	PENGEMBALIAN S/D BULAN INI	JUMLAH NETTO S/D BULAN INI		
1	2	3	4	5	6	7=5+6	8=5/4	9=4-7
01	BADAN PENGAWAS OBAT DAN MAKANAN							
51	BELANJA PEGAWAI	662,601,024,000	638,235,561,000	633,599,680,640	977,337,942	632,622,342,698	99.12	5,613,218,302
52	BELANJA BARANG	1,002,566,510,000	834,308,210,000	830,536,611,475	2,084,900,975	828,451,710,500	99.3	5,856,499,500
53	BELANJA MODAL	403,567,845,000	332,217,914,000	328,372,668,067	3,854,018	328,368,814,049	98.84	3,849,099,951
	JUMLAH BELANJA (01) BADAN PENGAWAS OBAT DAN MAKANAN	2,068,735,379,000	1,804,761,685,000	1,792,508,960,182	3,066,092,935	1,789,442,867,247	99.32	15,318,817,753
	JUMLAH BELANJA	2,068,735,379,000	1,804,761,685,000	1,792,508,960,182	3,066,092,935	1,789,442,867,247	99.32	15,318,817,753

LAPORAN REALISASI ANGGARAN BELANJA
TINGKAT KEMENTERIAN NEGARA/LEMBAGA
MENURUT ESELON I / WILAYAH / SATUAN KERJA
UNTUK PERIODE YANG BERAKHIR 31 DESEMBER 2021

Kode Lap : LRA.B.S.
Tanggal : 09/05/22 12:13
Halaman : 1
Prg ID : lap_lra_bel_org_kl --

KEMENTERIAN NEGARA/LEMBAGA : 063 BADAN PENGAWAS OBAT DAN MAKANAN

KODE	URAIAN	ANGGARAN SEMULA	ANGGARAN SETELAH REVISI	REALISASI BELANJA			% REALISASI ANGGARAN	SISA ANGGARAN
				JUMLAH S/D BULAN INI	PENGEMBALIAN S/D BULAN INI	JUMLAH NETTO S/D BULAN INI		
1	2	3	4	5	6	7=5+6	8=5/4	9=4-7
01	BADAN PENGAWAS OBAT DAN MAKANAN							
063010100K	Balai Besar POM Jakarta							
432747	BALAI BESAR PENGAWAS OBAT DAN MAKANAN JAKARTA	47,430,798,000	41,686,698,000	41,594,566,179	56,242,837	41,538,323,342	99.64	148,374,658
	JUMLAH BELANJA Balai Besar POM Jakarta	47,430,798,000	41,686,698,000	41,594,566,179	56,242,837	41,538,323,342	99.78	148,374,658
063010100KP	BA(063) ES1(01) DKI JAKARTA							
432731	SEKRETARIAT UTAMA BADAN PENGAWAS OBAT DAN MAKANAN	386,965,204,000	334,423,477,000	331,613,221,199	928,290,702	330,684,930,497	98.88	3,738,546,503
433005	INSPEKTORAT UTAMA BADAN POM	22,661,607,000	20,095,728,000	20,085,160,997	9,159,499	20,076,001,498	99.9	19,726,502
445155	DEPUTI I BIDANG PENGAWASAN OBAT, NARKOTIKA, PSIKOTROPIKA, PREKURSOR, DAN ZAT ADIKTIF	41,103,943,000	35,752,556,000	35,722,210,636	27,168,426	35,695,042,210	99.84	57,513,790
445161	DEPUTI II BIDANG PENGAWASAN OBAT TRADISIONAL, SUPLEMEN KESEHATAN, DAN KOSMETIK	41,023,718,000	34,359,264,000	34,934,023,552	576,356,663	34,357,666,889	100	1,597,111
445170	DEPUTI III BIDANG PENGAWASAN PANGAN OLAHAN	51,218,684,000	42,573,292,000	42,557,115,822	92,470,645	42,464,645,177	99.74	108,646,823
632420	PUSAT PENGEMBANGAN PENGUJIAN OBAT DAN MAKANAN NASIONAL	105,370,538,000	89,006,119,000	88,408,784,340	56,791,540	88,351,992,800	99.27	654,126,200
632437	DEPUTI IV BIDANG PENINDAKAN	30,406,163,000	24,731,273,000	24,830,079,360	104,648,415	24,725,430,945	99.98	5,842,055
632441	PUSAT RISET DAN KAJIAN OBAT DAN MAKANAN	24,094,757,000	16,546,638,000	15,988,868,275	61,843,763	15,927,024,512	96.26	619,613,488
632458	PUSAT DATA DAN INFORMASI OBAT DAN MAKANAN	53,525,203,000	41,043,220,000	41,182,689,310	164,300,134	41,018,389,176	99.94	24,830,824
	JUMLAH BELANJA BA(063) ES1(01) DKI JAKARTA	756,369,817,000	638,531,567,000	635,322,153,491	2,021,029,787	633,301,123,704	99.5	5,230,443,296
063010200K	BA(063) ES1(01) JAWA BARAT							
432753	BALAI BESAR PENGAWAS OBAT DAN MAKANAN BANDUNG	57,089,510,000	50,490,769,000	50,315,182,634	56,486,160	50,258,696,474	99.54	232,072,526
	JUMLAH BELANJA BA(063) ES1(01) JAWA BARAT	57,089,510,000	50,490,769,000	50,315,182,634	56,486,160	50,258,696,474	99.65	232,072,526
063010300K	BA(063) ES1(01) JAWA TENGAH							
432762	BALAI BESAR PENGAWAS OBAT DAN MAKANAN SEMARANG	52,306,317,000	46,459,983,000	46,438,579,601	10,060,836	46,428,518,765	99.93	31,464,235
	JUMLAH BELANJA BA(063) ES1(01) JAWA TENGAH	52,306,317,000	46,459,983,000	46,438,579,601	10,060,836	46,428,518,765	99.95	31,464,235
063010400K	BA(063) ES1(01) DI YOGYAKARTA							
432778	BALAI BESAR PENGAWAS OBAT DAN MAKANAN YOGYAKARTA	39,990,978,000	35,259,957,000	35,034,499,702	66,951,095	34,967,548,607	99.17	292,408,393
	JUMLAH BELANJA BA(063) ES1(01) DI YOGYAKARTA	39,990,978,000	35,259,957,000	35,034,499,702	66,951,095	34,967,548,607	99.36	292,408,393
063010500K	BALAI BESAR PENGAWAS OBAT DAN MAKANAN SURABAYA							
432784	BALAI BESAR PENGAWAS OBAT DAN MAKANAN SURABAYA	50,526,716,000	45,856,819,000	45,848,239,079	13,895,800	45,834,343,279	99.95	22,475,721
672841	LOKA POM DI KABUPATEN KEDIRI	3,581,822,000	3,190,165,000	3,173,458,885	2,088,583	3,171,370,302	99.41	18,794,698
672843	LOKA POM DI KABUPATEN JEMBER	3,511,945,000	3,097,021,000	3,089,616,279	4,309,049	3,085,307,230	99.62	11,713,770
	JUMLAH BELANJA BALAI BESAR PENGAWAS OBAT DAN MAKANAN SURABAYA	57,620,483,000	52,144,005,000	52,111,314,243	20,293,432	52,091,020,811	99.94	52,984,189
063010600K	BA(063) ES1(01) NANGGROE ACEH DARUSSALAM							
432790	BALAI BESAR PENGAWAS OBAT DAN MAKANAN BANDA ACEH	40,091,845,000	34,781,626,000	34,678,838,371	79,311,563	34,599,526,808	99.48	182,099,192
	JUMLAH BELANJA BA(063) ES1(01) NANGGROE ACEH DARUSSALAM	40,091,845,000	34,781,626,000	34,678,838,371	79,311,563	34,599,526,808	99.7	182,099,192

LAPORAN REALISASI ANGGARAN BELANJA
TINGKAT KEMENTERIAN NEGARA/LEMBAGA
MENURUT ESELON I / WILAYAH / SATUAN KERJA
UNTUK PERIODE YANG BERAKHIR 31 DESEMBER 2021

Kode Lap : LRA.B.S.
Tanggal : 09/05/22 12:13
Halaman : 2
Prg ID : lap_lra_bel_org_kl --

KEMENTERIAN NEGARA/LEMBAGA : 063 BADAN PENGAWAS OBAT DAN MAKANAN

KODE	URAIAN	ANGGARAN SEMULA	ANGGARAN SETELAH REVISI	REALISASI BELANJA			% REALISASI ANGGARAN	SISA ANGGARAN
				JUMLAH S/D BULAN INI	PENGEMBALIAN S/D BULAN INI	JUMLAH NETTO S/D BULAN INI		
1	2	3	4	5	6	7=5+6	8=5/4	9=4-7
063010700K 432804	BA(063) ES1(01) SUMATERA UTARA BALAI BESAR PENGAWAS OBAT DAN MAKANAN MEDAN	55,099,562,000	48,866,724,000	48,462,291,822	13,929,827	48,448,361,995	99.14	418,362,005
	JUMLAH BELANJA BA(063) ES1(01) SUMATERA UTARA	55,099,562,000	48,866,724,000	48,462,291,822	13,929,827	48,448,361,995	99.17	418,362,005
063010800K 432810	BA(063) ES1(01) SUMATERA BARAT BALAI BESAR PENGAWAS OBAT DAN MAKANAN PADANG	45,920,455,000	41,448,152,000	41,201,285,694	32,983,540	41,168,302,154	99.32	279,849,846
	JUMLAH BELANJA BA(063) ES1(01) SUMATERA BARAT	45,920,455,000	41,448,152,000	41,201,285,694	32,983,540	41,168,302,154	99.4	279,849,846
063010900K 432829	BA(063) ES1(01) RIAU BALAI BESAR PENGAWAS OBAT DAN MAKANAN PEKAN BARU	37,307,372,000	33,184,927,000	33,173,045,861	36,129,166	33,136,916,695	99.86	48,010,305
	JUMLAH BELANJA BA(063) ES1(01) RIAU	37,307,372,000	33,184,927,000	33,173,045,861	36,129,166	33,136,916,695	99.96	48,010,305
063011000K 432835	BA(063) ES1(01) JAMBI BALAI PENGAWAS OBAT DAN MAKANAN JAMBI	34,660,694,000	27,935,911,000	26,967,598,749	15,852,731	26,951,746,018	96.48	984,164,982
	JUMLAH BELANJA BA(063) ES1(01) JAMBI	34,660,694,000	27,935,911,000	26,967,598,749	15,852,731	26,951,746,018	96.53	984,164,982
063011100K 432841	BA(063) ES1(01) SUMATERA SELATAN BALAI BESAR PENGAWAS OBAT DAN MAKANAN PALEMBANG	35,333,061,000	31,772,128,000	31,770,391,863	21,056,551	31,749,335,312	99.93	22,792,688
	JUMLAH BELANJA BA(063) ES1(01) SUMATERA SELATAN	35,333,061,000	31,772,128,000	31,770,391,863	21,056,551	31,749,335,312	99.99	22,792,688
063011200K 432850	BA(063) ES1(01) LAMPUNG BALAI BESAR PENGAWAS OBAT DAN MAKANAN BANDAR LAMPUNG	31,818,184,000	27,498,670,000	27,300,449,799	7,771,798	27,292,678,001	99.25	205,991,999
	JUMLAH BELANJA BA(063) ES1(01) LAMPUNG	31,818,184,000	27,498,670,000	27,300,449,799	7,771,798	27,292,678,001	99.28	205,991,999
063011300K 432866	BA(063) ES1(01) KALIMANTAN BARAT BALAI BESAR PENGAWAS OBAT DAN MAKANAN PONTIANAK	31,592,258,000	28,611,346,000	28,519,525,874	12,180,646	28,507,345,228	99.64	104,000,772
	JUMLAH BELANJA BA(063) ES1(01) KALIMANTAN BARAT	31,592,258,000	28,611,346,000	28,519,525,874	12,180,646	28,507,345,228	99.68	104,000,772
063011400K 432872	BA(063) ES1(01) KALIMANTAN TENGAH BALAI BESAR PENGAWAS OBAT DAN MAKANAN DI PALANGKARAYA	27,454,272,000	23,676,205,000	23,636,029,683	15,344,009	23,620,685,674	99.77	55,519,326
	JUMLAH BELANJA BA(063) ES1(01) KALIMANTAN TENGAH	27,454,272,000	23,676,205,000	23,636,029,683	15,344,009	23,620,685,674	99.83	55,519,326
063011500K 432881	BA(063) ES1(01) KALIMANTAN SELATAN BALAI BESAR PENGAWAS OBAT DAN MAKANAN BANJARMASIN	55,781,064,000	47,356,942,000	44,719,950,990	23,801,680	44,696,149,310	94.38	2,660,792,690
	JUMLAH BELANJA BA(063) ES1(01) KALIMANTAN SELATAN	55,781,064,000	47,356,942,000	44,719,950,990	23,801,680	44,696,149,310	94.43	2,660,792,690
063011600K 432897	BA(063) ES1(01) KALIMANTAN TIMUR BALAI BESAR PENGAWAS OBAT DAN MAKANAN SAMARINDA	47,498,296,000	41,031,751,000	40,998,697,116	23,136,789	40,975,560,327	99.86	56,190,673
	JUMLAH BELANJA BA(063) ES1(01) KALIMANTAN TIMUR	47,498,296,000	41,031,751,000	40,998,697,116	23,136,789	40,975,560,327	99.92	56,190,673
063011700K 432901	BA(063) ES1(01) SULAWESI UTARA BALAI BESAR PENGAWAS OBAT DAN MAKANAN MANADO	42,208,001,000	37,118,495,000	36,373,054,192	11,169,317	36,361,884,875	97.96	756,610,125
	JUMLAH BELANJA BA(063) ES1(01) SULAWESI UTARA	42,208,001,000	37,118,495,000	36,373,054,192	11,169,317	36,361,884,875	97.99	756,610,125

LAPORAN REALISASI ANGGARAN BELANJA
TINGKAT KEMENTERIAN NEGARA/LEMBAGA
MENURUT ESELON I / WILAYAH / SATUAN KERJA
UNTUK PERIODE YANG BERAKHIR 31 DESEMBER 2021

Kode Lap : LRA.B.S.
Tanggal : 09/05/22 12:13
Halaman : 3
Prg ID : lap_lra_bel_org_kl --

KEMENTERIAN NEGARA/LEMBAGA : 063 BADAN PENGAWAS OBAT DAN MAKANAN

KODE	URAIAN	ANGGARAN SEMULA	ANGGARAN SETELAH REVISI	REALISASI BELANJA			% REALISASI ANGGARAN	SISA ANGGARAN
				JUMLAH S/D BULAN INI	PENGEMBALIAN S/D BULAN INI	JUMLAH NETTO S/D BULAN INI		
1	2	3	4	5	6	7=5+6	8=5/4	9=4-7
063011900K 432923	BA(063) ES1(01) SULAWESI SELATAN BALAI BESAR PENGAWAS OBAT DAN MAKANAN MAKASSAR	50,528,112,000	43,164,452,000	42,813,079,347	32,606,362	42,780,472,985	99.11	383,979,015
	JUMLAH BELANJA BA(063) ES1(01) SULAWESI SELATAN	50,528,112,000	43,164,452,000	42,813,079,347	32,606,362	42,780,472,985	99.19	383,979,015
063012000K 432932	BA(063) ES1(01) SULAWESI TENGGARA BALAI PENGAWAS OBAT DAN MAKANAN KENDARI	22,849,992,000	20,578,241,000	20,508,575,426	16,050,200	20,492,525,226	99.58	85,715,774
	JUMLAH BELANJA BA(063) ES1(01) SULAWESI TENGGARA	22,849,992,000	20,578,241,000	20,508,575,426	16,050,200	20,492,525,226	99.66	85,715,774
063012100K 432948	BA(063) ES1(01) MALUKU BALAI PENGAWAS OBAT DAN MAKANAN AMBON	24,482,165,000	21,251,466,000	21,175,410,076	9,531,926	21,165,878,150	99.6	85,587,850
	JUMLAH BELANJA BA(063) ES1(01) MALUKU	24,482,165,000	21,251,466,000	21,175,410,076	9,531,926	21,165,878,150	99.64	85,587,850
063012200K 432954	BA(063) ES1(01) BALI BALAI BESAR PENGAWAS OBAT DAN MAKANAN DENPASAR	47,812,779,000	43,636,626,000	43,099,368,684	12,686,660	43,086,682,024	98.74	549,943,976
	JUMLAH BELANJA BA(063) ES1(01) BALI	47,812,779,000	43,636,626,000	43,099,368,684	12,686,660	43,086,682,024	98.77	549,943,976
063012300K 432960	BA(063) ES1(01) NUSA TENGGARA BARAT BALAI BESAR PENGAWAS OBAT DAN MAKANAN MATARAM	30,934,352,000	27,005,026,000	26,983,715,052	20,904,285	26,962,810,767	99.84	42,215,233
	JUMLAH BELANJA BA(063) ES1(01) NUSA TENGGARA BARAT	30,934,352,000	27,005,026,000	26,983,715,052	20,904,285	26,962,810,767	99.92	42,215,233
063012400K 432979	BA(063) ES1(01) NUSA TENGGARA TIMUR BALAI PENGAWAS OBAT DAN MAKANAN KUPANG	32,577,069,000	27,919,789,000	27,914,126,393	57,954,175	27,856,172,218	99.77	63,616,782
	JUMLAH BELANJA BA(063) ES1(01) NUSA TENGGARA TIMUR	32,577,069,000	27,919,789,000	27,914,126,393	57,954,175	27,856,172,218	99.98	63,616,782
063012500K 432985	BA(063) ES1(01) PAPUA BALAI BESAR PENGAWAS OBAT DAN MAKANAN JAYAPURA	38,204,237,000	32,443,548,000	32,284,998,921	45,302,523	32,239,696,398	99.37	203,851,602
	JUMLAH BELANJA BA(063) ES1(01) PAPUA	38,204,237,000	32,443,548,000	32,284,998,921	45,302,523	32,239,696,398	99.51	203,851,602
063012600K 432991	BA(063) ES1(01) BENGKULU BALAI PENGAWAS OBAT DAN MAKANAN BENGKULU	31,746,486,000	27,510,950,000	27,457,110,727	20,590,068	27,436,520,659	99.73	74,429,341
	JUMLAH BELANJA BA(063) ES1(01) BENGKULU	31,746,486,000	27,510,950,000	27,457,110,727	20,590,068	27,436,520,659	99.8	74,429,341
063012800K 419508	BA(063) ES1(01) MALUKU UTARA BALAI PENGAWAS OBAT DAN MAKANAN SOFIFI	0	14,207,826,000	14,197,005,777	21,639,696	14,175,366,081	99.77	32,459,919
	JUMLAH BELANJA BA(063) ES1(01) MALUKU UTARA	0	14,207,826,000	14,197,005,777	21,639,696	14,175,366,081	99.92	32,459,919
063012900K 672821 672847	BA(063) ES1(01) BANTEN BALAI BESAR PENGAWAS OBAT DAN MAKANAN DI SERANG LOKA POM DI KABUPATEN TANGERANG	33,469,811,000 4,341,009,000	29,597,480,000 3,921,976,000	29,378,590,017 3,885,223,073	13,817,987 0	29,364,772,030 3,885,223,073	99.21 99.06	232,707,970 36,752,927
	JUMLAH BELANJA BA(063) ES1(01) BANTEN	37,810,820,000	33,519,456,000	33,263,813,090	13,817,987	33,249,995,103	99.24	269,460,897
063013000K 672842	BA(063) ES1(01) BANGKA BELITUNG BALAI PENGAWAS OBAT DAN MAKANAN DI PANGKAL PINANG	24,120,606,000	20,455,851,000	20,324,252,169	6,746,622	20,317,505,547	99.32	138,345,453
	JUMLAH BELANJA BA(063) ES1(01) BANGKA BELITUNG	24,120,606,000	20,455,851,000	20,324,252,169	6,746,622	20,317,505,547	99.36	138,345,453

LAPORAN REALISASI ANGGARAN BELANJA
TINGKAT KEMENTERIAN NEGARA/LEMBAGA
MENURUT ESELON I / WILAYAH / SATUAN KERJA
UNTUK PERIODE YANG BERAKHIR 31 DESEMBER 2021

Kode Lap : LRA.B.S.
Tanggal : 09/05/22 12:13
Halaman : 4
Prg ID : lap_lra_bel_org_kl --

KEMENTERIAN NEGARA/LEMBAGA : 063 BADAN PENGAWAS OBAT DAN MAKANAN

KODE	URAIAN	ANGGARAN SEMULA	ANGGARAN SETELAH REVISI	REALISASI BELANJA			% REALISASI ANGGARAN	SISA ANGGARAN
				JUMLAH S/D BULAN INI	PENGEMBALIAN S/D BULAN INI	JUMLAH NETTO S/D BULAN INI		
1	2	3	4	5	6	7=5+6	8=5/4	9=4-7
063013100K 672859	BA(063) ES1(01) GORONTALO BALAI PENGAWAS OBAT DAN MAKANAN DI GORONTALO	22,563,586,000	18,722,057,000	18,462,024,071	11,708,296	18,450,315,775	98.55	271,741,225
	JUMLAH BELANJA BA(063) ES1(01) GORONTALO	22,563,586,000	18,722,057,000	18,462,024,071	11,708,296	18,450,315,775	98.61	271,741,225
063013200K 672838	BA(063) ES1(01) KEPULAUAN RIAU BALAI PENGAWAS OBAT DAN MAKANAN DI BATAM	30,061,534,000	25,980,907,000	25,584,900,885	5,955,729	25,578,945,156	98.45	401,961,844
	JUMLAH BELANJA BA(063) ES1(01) KEPULAUAN RIAU	30,061,534,000	25,980,907,000	25,584,900,885	5,955,729	25,578,945,156	98.48	401,961,844
063013300K 689071	BA(063) ES1(01) PAPUA BARAT BALAI PENGAWAS OBAT DAN MAKANAN DI MANOKWARI	28,069,064,000	24,079,803,000	24,046,574,874	10,220,341	24,036,354,533	99.82	43,448,467
	JUMLAH BELANJA BA(063) ES1(01) PAPUA BARAT	28,069,064,000	24,079,803,000	24,046,574,874	10,220,341	24,036,354,533	99.86	43,448,467
null	Kode UAPPAW Tidak Ada							
419578	BALAI PENGAWAS OBAT DAN MAKANAN MAMUJU	16,012,584,000	19,269,583,000	19,264,971,537	2,793,454	19,262,178,083	99.96	7,404,917
432917	BALAI PENGAWAS OBAT DAN MAKANAN PALU	33,872,145,000	28,119,862,000	27,931,410,744	12,504,484	27,918,906,260	99.29	200,955,740
672828	PUSAT PENGEMBANGAN SUMBER DAYA MANUSIA PENGAWASAN OBAT DAN MAKANAN	48,447,825,000	41,231,205,000	41,138,418,263	217,548,224	40,920,870,039	99.25	310,334,961
672839	LOKA POM DI KOTA SURAKARTA	5,377,366,000	4,696,612,000	4,656,421,544	900,004	4,655,521,540	99.13	41,090,460
672840	LOKA POM DI KOTA TASIKMALAYA	4,317,035,000	4,017,175,000	3,997,362,604	2,993,813	3,994,368,791	99.43	22,806,209
672844	LOKA POM DI KABUPATEN BANYUMAS	3,814,147,000	4,007,520,000	3,987,463,439	540,208	3,986,923,231	99.49	20,596,769
672845	LOKA POM DI KOTA PALOPO	4,327,682,000	3,805,738,000	3,802,776,425	1,500,758	3,801,275,667	99.88	4,462,333
672846	LOKA POM DI KABUPATEN BOGOR	4,319,500,000	3,762,678,000	3,725,785,211	4,917,076	3,720,868,135	98.89	41,809,865
672848	LOKA POM DI KOTA TARAKAN	5,473,501,000	5,751,400,000	5,743,257,506	2,689,202	5,740,568,304	99.81	10,831,696
672849	LOKA POM DI KOTA DUMAI	4,425,790,000	3,640,693,000	3,576,511,763	1,010,000	3,575,501,763	98.21	65,191,237
672850	LOKA POM DI KOTA BAUBAU	4,474,841,000	3,677,156,000	3,625,208,516	2,207,563	3,623,000,953	98.53	54,155,047
672851	LOKA POM DI KOTA LUBUKLINGGAU	3,503,339,000	3,033,414,000	3,013,853,539	904,291	3,012,949,248	99.33	20,464,752
672852	LOKA POM DI KABUPATEN MIMIKA	3,907,722,000	3,420,771,000	3,382,650,924	0	3,382,650,924	98.89	38,120,076
672853	LOKA POM DI KABUPATEN ENDE	4,677,680,000	4,119,229,000	4,087,265,866	1,777,710	4,085,488,156	99.18	33,740,844
672854	LOKA POM DI KABUPATEN KEPULAUAN TANIMBAR	4,450,453,000	3,876,795,000	3,843,190,945	4,359,514	3,838,831,431	99.02	37,963,569
	JUMLAH BELANJA Kode UAPPAW Tidak Ada	151,401,610,000	136,429,831,000	135,776,548,826	256,646,301	135,519,902,525	99.52	909,928,475
	JUMLAH BELANJA 01	2,068,735,379,000	1,804,761,685,000	1,792,508,960,182	3,066,092,935	1,789,442,867,247	99.32	15318817753
	JUMLAH BELANJA	2,068,735,379,000	1,804,761,685,000	1,792,508,960,182	3,066,092,935	1,789,442,867,247	99.32	15,318,817,753

LAPORAN REALISASI ANGGARAN BELANJA
TINGKAT KEMENTERIAN/LEMBAGA
MENURUT SUMBER DANA / PROGRAM / KEGIATAN
S.D BULAN DESEMBER 2021

KEMENTERIAN NEGARA/LEMBAGA : 063

BADAN PENGAWAS OBAT DAN MAKANAN

Kode Lap : LRA.B.S.

Tanggal : 09/05/22 12:13

Halaman : 1

Prg ID : lap_lra_bel_prog_giat_kl --

KODE	URAIAN	ANGGARAN SEMULA	ANGGARAN SETELAH REVISI	REALISASI BELANJA			% REALISASI ANGGARAN	SISA ANGGARAN
				BELANJA	PENGEMBALIAN BELANJA	BELANJA NETTO		
1	2	3	4	5	6	7=5-6	8=5/4	9=4-7
01	RUPIAH MURNI							
DR	Program Pengawasan Obat dan Makanan							
3165	Pengawasan Obat dan Makanan di Seluruh Indonesia	642,904,903,000	508,863,112,000	502,691,342,358	163,059,891	502,528,282,467	4758.08	6,334,829,533
4117	Pencegahan Kejahatan Obat dan Makanan	9,712,856,000	6,855,782,000	6,855,577,700	15,754	6,855,561,946	100	220,054
4118	Intelijen Obat dan Makanan	7,256,620,000	6,903,694,000	6,903,614,910	895,000	6,902,719,910	99.99	974,090
4119	Pengawasan Obat Tradisional, dan Suplemen Kesehatan	6,544,111,000	4,864,349,000	4,865,073,764	768,993	4,864,304,771	100	44,229
4120	Pengawasan Produksi Pangan Olahan	9,744,002,000	7,618,048,000	7,617,791,567	558,575	7,617,232,992	99.99	815,008
4121	Pengawasan Kosmetik	5,357,950,000	3,711,990,000	3,714,977,601	3,174,865	3,711,802,736	99.99	187,264
4122	Pengawasan Distribusi dan Pelayanan Obat, Narkotika, Psikotropika, dan Prekursor	5,486,835,000	3,976,638,000	3,975,188,662	12,940,212	3,962,248,450	99.64	14,389,550
4123	Pengawasan Keamanan, Mutu, dan Ekspor Impor Obat, Narkotika, Psikotropika, Prekursor, dan Zat Adiktif	6,427,789,000	4,879,133,000	4,879,024,986	1,648,125	4,877,376,861	99.96	1,756,139
4124	Pengawasan Peredaran Pangan Olahan	8,307,511,000	6,297,396,000	6,296,408,431	75,326,093	6,221,082,338	98.79	76,313,662
4125	Pengawasan Produksi Obat, Narkotika, Psikotropika, dan Prekursor	6,070,439,000	4,463,729,000	4,457,639,002	4,734,076	4,452,904,926	99.76	10,824,074
4126	Registrasi Pangan Olahan	6,528,896,000	4,828,423,000	4,825,416,759	0	4,825,416,759	99.94	3,006,241
4127	Registrasi Obat	2,640,000,000	2,050,000,000	2,047,871,190	243,640	2,047,627,550	99.88	2,372,450
4128	Registrasi Obat Tradisional, Suplemen Kesehatan dan Kosmetik	2,750,985,000	1,087,755,000	1,090,004,722	2,275,000	1,087,729,722	100	25,278
4129	Standardisasi Obat Tradisional, Suplemen Kesehatan dan Kosmetik	4,617,313,000	4,281,263,000	4,488,199,527	206,944,061	4,281,255,466	100	7,534
4130	Standardisasi Pangan Olahan	6,461,929,000	5,228,018,000	5,221,279,618	380,000	5,220,899,618	99.86	7,118,382
4131	Standardisasi Obat, Narkotika, Psikotropika, Prekursor, dan Zat Adiktif	6,890,495,000	6,162,885,000	6,158,158,834	2,744,814	6,155,414,020	99.88	7,470,980
4132	Pemberdayaan Masyarakat dan Pelaku Usaha Pangan Olahan	9,034,982,000	7,460,043,000	7,459,008,972	3,722,155	7,455,286,817	99.94	4,756,183
4133	Pengembangan Pengujian Obat dan Makanan	62,954,788,000	48,260,762,000	47,993,755,099	21,405,000	47,972,350,099	99.4	288,411,901

LAPORAN REALISASI ANGGARAN BELANJA
TINGKAT KEMENTERIAN/LEMBAGA
MENURUT SUMBER DANA / PROGRAM / KEGIATAN
S.D BULAN DESEMBER 2021

KEMENTERIAN NEGARA/LEMBAGA : 063

BADAN PENGAWAS OBAT DAN MAKANAN

Kode Lap : LRA.B.S.

Tanggal : 09/05/22 12:13

Halaman : 2

Prg ID : lap_lra_bel_prog_giat_kl --

KODE	URAIAN	ANGGARAN SEMULA	ANGGARAN SETELAH REVISI	REALISASI BELANJA			% REALISASI ANGGARAN	SISA ANGGARAN
				BELANJA	PENGEMBALIAN BELANJA	BELANJA NETTO		
1	2	3	4	5	6	7=5-6	8=5/4	9=4-7
4134	Penyidikan Tindak Pidana di Bidang Obat dan Makanan	7,783,087,000	6,928,087,000	7,029,839,764	103,585,661	6,926,254,103	99.97	1,832,897
4135	Riset dan Kajian di Bidang Obat dan Makanan	15,150,000,000	9,398,664,000	9,273,119,572	49,851,763	9,223,267,809	98.13	175,396,191
6385	Pemberdayaan Masyarakat dan Pelaku Usaha OT, SK, Kos	8,943,572,000	7,604,120,000	7,876,561,921	272,574,553	7,603,987,368	100	132,632
6386	Pemantauan Pelanggaran Hukum di Bidang Peredaran Obat dan Makanan melalui Siber	5,653,600,000	4,043,710,000	4,041,046,986	152,000	4,040,894,986	99.93	2,815,014
	JUMLAH BELANJA PROGRAM DR	847,222,663,000	665,767,601,000	659,760,901,945	927,000,231	658,833,901,714	99.098	6,933,699,286
WA	Program Dukungan Manajemen							
3158	Peningkatan penyelenggaraan Kerjasama dan Hubungan Masyarakat BPOM	14,318,263,000	9,122,289,000	9,108,166,251	21,017,386	9,087,148,865	99.61	35,140,135
3159	Koordinasi Perumusan Renstra dan Rencana Tahunan, Penyusunan Dokumen Anggaran, Keuangan serta Pengelolaan	16,477,697,000	9,817,403,000	9,809,048,758	67,498,291	9,741,550,467	99.23	75,852,533
4110	Koordinasi Penyusunan Peraturan Perundang-undangan, Advokasi Hukum, serta Organisasi dan Tata Laksana	14,316,366,000	9,510,253,000	9,499,277,574	53,181,358	9,446,096,216	99.33	64,156,784
4112	Pengelolaan Sumber Daya Manusia	9,692,970,000	7,364,631,000	7,358,555,383	127,052,339	7,231,503,044	98.19	133,127,956
4113	Pengembangan SDM Aparatur Badan POM	48,447,825,000	41,231,205,000	41,138,418,263	217,548,224	40,920,870,039	99.25	310,334,961
4114	Pengelolaan Teknologi Informasi Komunikasi, Data dan Informasi Obat dan Makanan	53,525,203,000	41,043,220,000	41,182,689,310	164,300,134	41,018,389,176	99.94	24,830,824
4115	Pengawasan dan Peningkatan Akuntabilitas Aparatur I	17,292,688,000	15,947,246,000	15,937,656,827	9,159,499	15,928,497,328	99.88	18,748,672
4116	Pengawasan dan Peningkatan Akuntabilitas Aparatur II	5,368,919,000	4,148,482,000	4,147,504,170	0	4,147,504,170	99.98	977,830
6384	Pengelolaan Sarana dan Prasarana BPOM	949,382,572,000	907,487,356,000	901,753,937,697	1,302,239,676	900,451,698,021	5062.78	7,035,657,979
	JUMLAH BELANJA PROGRAM WA	1,128,822,503,000	1,045,672,085,000	1,039,935,254,233	1,961,996,907	1,037,973,257,326	99.451	7,698,827,674
	JUMLAH BELANJA RUPIAH MURNI	1,976,045,166,000	1,711,439,686,000	1,699,696,156,178	2,888,997,138	1,696,807,159,040	99.314	14,632,526,960
04	PNBP							
DR	Program Pengawasan Obat dan Makanan							
3165	Pengawasan Obat dan Makanan di Seluruh Indonesia	40,792,963,000	40,792,963,000	40,353,734,159	64,477,979	40,289,256,180	3057.68	503,706,820

LAPORAN REALISASI ANGGARAN BELANJA
TINGKAT KEMENTERIAN/LEMBAGA
MENURUT SUMBER DANA / PROGRAM / KEGIATAN
S.D BULAN DESEMBER 2021

KEMENTERIAN NEGARA/LEMBAGA : 063

BADAN PENGAWAS OBAT DAN MAKANAN

Kode Lap : LRA.B.S.

Tanggal : 09/05/22 12:13

Halaman : 3

Prg ID : lap_lra_bel_prog_giat_kl --

KODE	URAIAN	ANGGARAN SEMULA	ANGGARAN SETELAH REVISI	REALISASI BELANJA			% REALISASI ANGGARAN	SISA ANGGARAN
				BELANJA	PENGEMBALIAN BELANJA	BELANJA NETTO		
1	2	3	4	5	6	7=5-6	8=5/4	9=4-7
4119	Pengawasan Obat Tradisional, dan Suplemen Kesehatan	2,730,000,000	3,091,400,000	3,102,152,640	10,921,579	3,091,231,061	99.99	168,939
4120	Pengawasan Produksi Pangan Olahan	2,104,523,000	2,104,523,000	2,104,389,543	214,360	2,104,175,183	99.98	347,817
4121	Pengawasan Kosmetik	2,730,000,000	2,630,000,000	2,629,905,901	0	2,629,905,901	100	94,099
4122	Pengawasan Distribusi dan Pelayanan Obat, Narkotika, Psikotropika, dan Prekursor	2,160,500,000	2,160,500,000	2,159,114,855	1,641,201	2,157,473,654	99.86	3,026,346
4123	Pengawasan Keamanan, Mutu, dan Ekspor Impor Obat, Narkotika, Psikotropika, Prekursor, dan Zat Adiktif	2,341,785,000	2,341,785,000	2,341,502,577	1,778,900	2,339,723,677	99.91	2,061,323
4124	Pengawasan Peredaran Pangan Olahan	2,829,750,000	2,829,750,000	2,827,748,639	11,256,982	2,816,491,657	99.53	13,258,343
4125	Pengawasan Produksi Obat, Narkotika, Psikotropika, dan Prekursor	2,160,500,000	2,160,500,000	2,157,900,990	1,214,574	2,156,686,416	99.82	3,813,584
4126	Registrasi Pangan Olahan	1,971,104,000	1,953,104,000	1,952,732,055	0	1,952,732,055	99.98	371,945
4127	Registrasi Obat	6,160,000,000	6,160,000,000	6,150,163,887	222,884	6,149,941,003	99.84	10,058,997
4128	Registrasi Obat Tradisional, Suplemen Kesehatan dan Kosmetik	6,149,787,000	6,149,787,000	6,228,547,749	79,697,612	6,148,850,137	99.98	936,863
4129	Standardisasi Obat Tradisional, Suplemen Kesehatan dan Kosmetik	1,200,000,000	888,600,000	888,599,727	0	888,599,727	100	273
4130	Standardisasi Pangan Olahan	1,766,329,000	1,784,329,000	1,783,100,626	0	1,783,100,626	99.93	1,228,374
4131	Standardisasi Obat, Narkotika, Psikotropika, Prekursor, dan Zat Adiktif	765,600,000	765,600,000	763,868,805	0	763,868,805	99.77	1,731,195
4132	Pemberdayaan Masyarakat dan Pelaku Usaha Pangan Olahan	2,469,658,000	2,469,658,000	2,469,239,612	1,012,480	2,468,227,132	99.94	1,430,868
4133	Pengembangan Pengujian Obat dan Makanan	5,561,413,000	5,561,413,000	5,447,095,613	0	5,447,095,613	97.94	114,317,387
6385	Pemberdayaan Masyarakat dan Pelaku Usaha OT, SK, Kos	0	50,000,000	50,000,000	0	50,000,000	100	0
	JUMLAH BELANJA PROGRAM DR	83,893,912,000	83,893,912,000	83,409,797,378	172,438,551	83,237,358,827	99.423	656,553,173
WA	Program Dukungan Manajemen							
3159	Koordinasi Perumusan Renstra dan Rencana Tahunan, Penyusunan Dokumen Anggaran, Keuangan serta Pengelolaan	5,820,945,000	4,042,071,000	4,035,037,751	4,657,246	4,030,380,505	99.71	11,690,495
6384	Pengelolaan Sarana dan Prasarana BPOM	2,975,356,000	4,754,230,000	4,736,192,027	0	4,736,192,027	99.62	18,037,973

LAPORAN REALISASI ANGGARAN BELANJA
TINGKAT KEMENTERIAN/LEMBAGA
MENURUT SUMBER DANA / PROGRAM / KEGIATAN
S.D BULAN DESEMBER 2021

KEMENTERIAN NEGARA/LEMBAGA : 063

BADAN PENGAWAS OBAT DAN MAKANAN

Kode Lap : LRA.B.S.

Tanggal : 09/05/22 12:13

Halaman : 4

Prg ID : lap_lra_bel_prog_giat_kl --

KODE	URAIAN	ANGGARAN SEMULA	ANGGARAN SETELAH REVISI	REALISASI BELANJA			% REALISASI ANGGARAN	SISA ANGGARAN
				BELANJA	PENGEMBALIAN BELANJA	BELANJA NETTO		
1	2	3	4	5	6	7=5-6	8=5/4	9=4-7
	JUMLAH BELANJA PROGRAM WA	8,796,301,000	8,796,301,000	8,771,229,778	4,657,246	8,766,572,532	99.715	29,728,468
	JUMLAH BELANJA PNBP	92,690,213,000	92,690,213,000	92,181,027,156	177,095,797	92,003,931,359	99.451	686,281,641
11	HIBAH LANGSUNG LUAR NEGERI							
DR	Program Pengawasan Obat dan Makanan							
4123	Pengawasan Keamanan, Mutu, dan Ekspor Impor Obat, Narkotika, Psikotropika, Prekursor, dan Zat Adiktif	0	259,847,000	259,843,969	0	259,843,969	100	3,031
4131	Standardisasi Obat, Narkotika, Psikotropika, Prekursor, dan Zat Adiktif	0	371,939,000	371,932,879	0	371,932,879	100	6,121
	JUMLAH BELANJA PROGRAM DR	0	631,786,000	631,776,848	0	631,776,848	99.999	9,152
	JUMLAH BELANJA HIBAH LANGSUNG LUAR NEGERI	0	631,786,000	631,776,848	0	631,776,848	99.999	9,152
	JUMLAH	2,068,735,379,000	1,804,761,685,000	1,792,508,960,182	3,066,092,935	1,789,442,867,247	99.32	15,318,817,753

LAPORAN REALISASI ANGGARAN PENDAPATAN
TINGKAT KEMENTERIAN/LEMBAGA
MENURUT KELOMPOK PENDAPATAN / AKUN
UNTUK PERIODE YANG BERAKHIR 31 DESEMBER 2021
(dalam rupiah)

KEMENTERIAN NEGARA/LEMBAGA : 063

BADAN PENGAWAS OBAT DAN MAKANAN

Kode Lap : LRA.P.KL.1

Tanggal : 09/05/22 12:13

Halaman : 1

Prg ID : lap_lra_pen_akun_kl --

KODE	URAIAN	ESTIMASI PENDAPATAN	REALISASI PENDAPATAN			% REALISASI PENDAPATAN
			PENDAPATAN	PENGEMBALIAN PENDAPATAN	PENDAPATAN NETTO	
1	2	3	4	5	6=4-5	7=6/3
42	PENDAPATAN PENERIMAAN NEGARA BUKAN PAJAK					
4251	Pendapatan Dari Penjualan, Pengelolaan BMN, Iuran Badan Usaha					
425122	Pendapatan dari Penjualan Peralatan dan Mesin	0	567,021,193	0	567,021,193	0
425129	Pendapatan dari Pemindahtanganan BMN Lainnya	0	1,463,773,484	0	1,463,773,484	0
425131	Pendapatan Sewa Tanah, Gedung, dan Bangunan	190,000,000	80,246,401	101,452	80,144,949	42.18
425173	Pendapatan dari Penerimaan Klaim Asuransi BMN	0	53,235,305	0	53,235,305	0
	JUMLAH SUB KELOMPOK PENDAPATAN 4251	190,000,000	2,164,276,383	101,452	2,164,174,931	1,139.04
4253	Pendapatan Kesehatan, Perlindungan Sosial, Dan Keagamaan					
425321	Pendapatan Jasa Pengawasan Obat dan Makanan	168,527,660,000	222,203,319,250	25,160,000	222,178,159,250	131.83
	JUMLAH SUB KELOMPOK PENDAPATAN 4253	168,527,660,000	222,203,319,250	25,160,000	222,178,159,250	131.83
4257	Pendapatan Bunga, Pengelolaan Rekening Perbankan, dan					
425764	Pendapatan Jasa Lembaga Keuangan (Jasa Giro)	0	229,652	0	229,652	0
425791	Pendapatan Penyelesaian Ganti Kerugian Negara Terhadap	0	27,827,524	0	27,827,524	0
	JUMLAH SUB KELOMPOK PENDAPATAN 4257	0	28,057,176	0	28,057,176	0
4258	Pendapatan Denda					
425811	Pendapatan Denda Penyelesaian Pekerjaan Pemerintah	0	873,254,160	0	873,254,160	0
	JUMLAH SUB KELOMPOK PENDAPATAN 4258	0	873,254,160	0	873,254,160	0
4259	Pendapatan Lain-Lain					
425911	Penerimaan Kembali Belanja Pegawai Tahun Anggaran Yang Lalu	0	569,766,503	0	569,766,503	0
425912	Penerimaan Kembali Belanja Barang Tahun Anggaran Yang Lalu	0	1,934,485,720	5,745,259	1,928,740,461	0
425913	Penerimaan Kembali Belanja Modal Tahun Anggaran Yang Lalu	0	535,473,543	0	535,473,543	0
425931	Pendapatan Setoran dari Sisa Utang Non TP/TGR Pensiunan PNS	0	8,096,494	0	8,096,494	0
425999	Pendapatan Anggaran Lain-lain	0	913,982,125	0	913,982,125	0
	JUMLAH SUB KELOMPOK PENDAPATAN 4259	0	3,961,804,385	5,745,259	3,956,059,126	0

LAPORAN REALISASI ANGGARAN PENDAPATAN
TINGKAT KEMENTERIAN/LEMBAGA
MENURUT KELOMPOK PENDAPATAN / AKUN
UNTUK PERIODE YANG BERAKHIR 31 DESEMBER 2021
(dalam rupiah)

KEMENTERIAN NEGARA/LEMBAGA

: 063

BADAN PENGAWAS OBAT DAN MAKANAN

Kode Lap : LRA.P.KL.1

Tanggal : 09/05/22 12:13

Halaman : 2

Prg ID : lap_lra_pen_akun_kl --

KODE	URAIAN	ESTIMASI PENDAPATAN	REALISASI PENDAPATAN			% REALISASI PENDAPATAN
			PENDAPATAN	PENGEMBALIAN PENDAPATAN	PENDAPATAN NETTO	
1	2	3	4	5	6=4-5	7=6/3
	JUMLAH KELOMPOK PENDAPATAN 42	168,717,660,000	229,230,711,354	31,006,711	229,199,704,643	135.85
	JUMLAH PENDAPATAN	168,717,660,000	229,230,711,354	31,006,711	229,199,704,643	135.85

LAPORAN REALISASI ANGGARAN PENDAPATAN
TINGKAT KEMENTERIAN/LEMBAGA
MENURUT ESELON I / AKUN
UNTUK PERIODE YANG BERAKHIR 31 DESEMBER 2021
(dalam rupiah)

KEMENTERIAN NEGARA/LEMBAGA : 063

BADAN PENGAWAS OBAT DAN MAKANAN

Kode Lap : LRA.P.KL.3

Tanggal : 09/05/22 12:13

Halaman : 1

Prg ID : lap_lra_pen_org_akun_kl --

KODE	URAIAN	ESTIMASI PENDAPATAN	REALISASI PENDAPATAN			% REALISASI PENDAPATAN
			PENDAPATAN	PENGEMBALIAN PENDAPATAN	PENDAPATAN NETTO	
1	2	3	4	5	6=4-5	7=6/3
01	BADAN PENGAWAS OBAT DAN MAKANAN					
425122	Pendapatan dari Penjualan Peralatan dan Mesin	0	567,021,193	0	567,021,193	0
425129	Pendapatan dari Pemindahtanganan BMN Lainnya	0	1,463,773,484	0	1,463,773,484	0
425131	Pendapatan Sewa Tanah, Gedung, dan Bangunan	190,000,000	80,246,401	101,452	80,144,949	42.18
425173	Pendapatan dari Penerimaan Klaim Asuransi BMN	0	53,235,305	0	53,235,305	0
425321	Pendapatan Jasa Pengawasan Obat dan Makanan	168,527,660,000	222,203,319,250	25,160,000	222,178,159,250	131.83
425764	Pendapatan Jasa Lembaga Keuangan (Jasa Giro)	0	229,652	0	229,652	0
425791	Pendapatan Penyelesaian Ganti Kerugian Negara Terhadap	0	27,827,524	0	27,827,524	0
425811	Pendapatan Denda Penyelesaian Pekerjaan Pemerintah	0	873,254,160	0	873,254,160	0
425911	Penerimaan Kembali Belanja Pegawai Tahun Anggaran Yang Lalu	0	569,766,503	0	569,766,503	0
425912	Penerimaan Kembali Belanja Barang Tahun Anggaran Yang Lalu	0	1,934,485,720	5,745,259	1,928,740,461	0
425913	Penerimaan Kembali Belanja Modal Tahun Anggaran Yang Lalu	0	535,473,543	0	535,473,543	0
425931	Pendapatan Setoran dari Sisa Utang Non TP/TGR Pensiunan PNS	0	8,096,494	0	8,096,494	0
425999	Pendapatan Anggaran Lain-lain	0	913,982,125	0	913,982,125	0
	JUMLAH PENDAPATAN 01 BADAN PENGAWAS OBAT DAN	168,717,660,000	229,230,711,354	31,006,711	229,199,704,643	135.87
	JUMLAH PENDAPATAN	168,717,660,000	229,230,711,354	31,006,711	229,199,704,643	135.87

LAPORAN REALISASI ANGGARAN PENDAPATAN
TINGKAT KEMENTERIAN/LEMBAGA
MENURUT ESELON I / WILAYAH / SATUAN KERJA
UNTUK PERIODE YANG BERAKHIR 31 DESEMBER 2021
(dalam rupiah)

KEMENTERIAN NEGARA/LEMBAGA : 063

BADAN PENGAWAS OBAT DAN MAKANAN

Kode Lap : LRA.P.KL.2

Tanggal : 09/05/22 12:13

Halaman : 1

Prg ID : lap_lra_pen_org_kl --

KODE	URAIAN	ESTIMASI PENDAPATAN	REALISASI PENDAPATAN			% REALISASI PENDAPATAN
			PENDAPATAN	PENGEMBALIAN PENDAPATAN	PENDAPATAN NETTO	
1	2	3	4	5	6=4-5	7=6/3
01	BADAN PENGAWAS OBAT DAN MAKANAN					
063010100K	Balai Besar POM Jakarta					
432747	BALAI BESAR PENGAWAS OBAT DAN MAKANAN JAKARTA	82,870,000	158,263,799	0	158,263,799	190.98
	JUMLAH PENDAPATAN 063010100KD Balai Besar POM Jakarta	82,870,000	158,263,799	0	158,263,799	190.98
063010100K	BA(063) ES1(01) DKI JAKARTA					
432731	SEKRETARIAT UTAMA BADAN PENGAWAS OBAT DAN MAKANAN	190,000,000	223,858,015,132	25,160,000	223,832,855,132	117806.77
433005	INSPEKTORAT UTAMA BADAN POM	0	6,756,746	0	6,756,746	0
445155	DEPUTI I BIDANG PENGAWASAN OBAT, NARKOTIKA, PSIKOTROPIKA, PREKURSOR, DAN ZAT ADIKTIF	43,353,433,000	33,987,852	0	33,987,852	0.08
445161	DEPUTI II BIDANG PENGAWASAN OBAT TRADISIONAL, SUPLEMEN KESEHATAN, DAN KOSMETIK	79,123,145,000	40,175,835	0	40,175,835	0.05
445170	DEPUTI III BIDANG PENGAWASAN PANGAN OLAHAN	32,686,792,000	71,462,571	0	71,462,571	0.22
632420	PUSAT PENGEMBANGAN PENGUJIAN OBAT DAN MAKANAN NASIONAL	1,232,627,000	105,600,001	5,745,259	99,854,742	8.1
632441	PUSAT RISET DAN KAJIAN OBAT DAN MAKANAN	0	9,893,682	0	9,893,682	0
632458	PUSAT DATA DAN INFORMASI OBAT DAN MAKANAN	0	16,651,284	0	16,651,284	0
	JUMLAH PENDAPATAN 063010100KP BA(063) ES1(01) DKI JAKARTA	156,585,997,000	224,142,543,103	30,905,259	224,111,637,844	143.14
null	Kode UAPPAW Tidak Ada					
672828	PUSAT PENGEMBANGAN SUMBER DAYA MANUSIA PENGAWASAN OBAT DAN MAKANAN	0	54,000,061	0	54,000,061	0
	JUMLAH PENDAPATAN null Kode UAPPAW Tidak Ada	0	54,000,061	0	54,000,061	
063010200K	BA(063) ES1(01) JAWA BARAT					
432753	BALAI BESAR PENGAWAS OBAT DAN MAKANAN BANDUNG	549,838,000	63,977,812	0	63,977,812	11.64
	JUMLAH PENDAPATAN 063010200KD BA(063) ES1(01) JAWA BARAT	549,838,000	63,977,812	0	63,977,812	11.64
null	Kode UAPPAW Tidak Ada					
672840	LOKA POM DI KOTA TASIKMALAYA	0	1,887,600	0	1,887,600	0
	JUMLAH PENDAPATAN null Kode UAPPAW Tidak Ada	0	1,887,600	0	1,887,600	

LAPORAN REALISASI ANGGARAN PENDAPATAN
TINGKAT KEMENTERIAN/LEMBAGA
MENURUT ESELON I / WILAYAH / SATUAN KERJA
UNTUK PERIODE YANG BERAKHIR 31 DESEMBER 2021
(dalam rupiah)

KEMENTERIAN NEGARA/LEMBAGA

: 063

BADAN PENGAWAS OBAT DAN MAKANAN

Kode Lap : LRA.P.KL.2

Tanggal : 09/05/22 12:13

Halaman : 2

Prg ID : lap_lra_pen_org_kl --

KODE	URAIAN	ESTIMASI PENDAPATAN	REALISASI PENDAPATAN			% REALISASI PENDAPATAN
			PENDAPATAN	PENGEMBALIAN PENDAPATAN	PENDAPATAN NETTO	
1	2	3	4	5	6=4-5	7=6/3
063010300K	BA(063) ES1(01) JAWA TENGAH					
432762	BALAI BESAR PENGAWAS OBAT DAN MAKANAN SEMARANG	417,201,000	38,225,784	0	38,225,784	9.16
	JUMLAH PENDAPATAN 063010300KD BA(063) ES1(01) JAWA TENGAH	417,201,000	38,225,784	0	38,225,784	9.16
null	Kode UAPPAW Tidak Ada					
672839	LOKA POM DI KOTA SURAKARTA	0	510	0	510	0
672844	LOKA POM DI KABUPATEN BANYUMAS	0	3,700,000	0	3,700,000	0
	JUMLAH PENDAPATAN null Kode UAPPAW Tidak Ada	0	3,700,510	0	3,700,510	
063010400K	BA(063) ES1(01) DI YOGYAKARTA					
432778	BALAI BESAR PENGAWAS OBAT DAN MAKANAN YOGYAKARTA	128,990,000	25,041,878	0	25,041,878	19.41
	JUMLAH PENDAPATAN 063010400KD BA(063) ES1(01) DI YOGYAKARTA	128,990,000	25,041,878	0	25,041,878	19.41
063010500K	BALAI BESAR PENGAWAS OBAT DAN MAKANAN SURABAYA					
432784	BALAI BESAR PENGAWAS OBAT DAN MAKANAN SURABAYA	2,137,554,000	1,924,110,606	0	1,924,110,606	90.01
672843	LOKA POM DI KABUPATEN JEMBER	0	1,850,000	0	1,850,000	0
	JUMLAH PENDAPATAN 063010500KD BALAI BESAR PENGAWAS OBAT DAN MAKANAN SURABAYA	2,137,554,000	1,925,960,606	0	1,925,960,606	90.1
063010600K	BA(063) ES1(01) NANGGROE ACEH DARUSSALAM					
432790	BALAI BESAR PENGAWAS OBAT DAN MAKANAN BANDA ACEH	114,590,000	29,947,344	0	29,947,344	26.13
	JUMLAH PENDAPATAN 063010600KD BA(063) ES1(01) NANGGROE ACEH DARUSSALAM	114,590,000	29,947,344	0	29,947,344	26.13
063010700K	BA(063) ES1(01) SUMATERA UTARA					
432804	BALAI BESAR PENGAWAS OBAT DAN MAKANAN MEDAN	833,418,000	107,835,381	0	107,835,381	12.94
	JUMLAH PENDAPATAN 063010700KD BA(063) ES1(01) SUMATERA UTARA	833,418,000	107,835,381	0	107,835,381	12.94
063010800K	BA(063) ES1(01) SUMATERA BARAT					
432810	BALAI BESAR PENGAWAS OBAT DAN MAKANAN PADANG	759,383,000	130,620,131	101,452	130,518,679	17.19
	JUMLAH PENDAPATAN 063010800KD BA(063) ES1(01) SUMATERA BARAT	759,383,000	130,620,131	101,452	130,518,679	17.2

LAPORAN REALISASI ANGGARAN PENDAPATAN
TINGKAT KEMENTERIAN/LEMBAGA
MENURUT ESELON I / WILAYAH / SATUAN KERJA
UNTUK PERIODE YANG BERAKHIR 31 DESEMBER 2021
(dalam rupiah)

KEMENTERIAN NEGARA/LEMBAGA : 063

BADAN PENGAWAS OBAT DAN MAKANAN

Kode Lap : LRA.P.KL.2

Tanggal : 09/05/22 12:13

Halaman : 3

Prg ID : lap_lra_pen_org_kl --

KODE	URAIAN	ESTIMASI PENDAPATAN	REALISASI PENDAPATAN			% REALISASI PENDAPATAN
			PENDAPATAN	PENGEMBALIAN PENDAPATAN	PENDAPATAN NETTO	
1	2	3	4	5	6=4-5	7=6/3
063010900K	BA(063) ES1(01) RIAU					
432829	BALAI BESAR PENGAWAS OBAT DAN MAKANAN PEKAN BARU	751,605,000	110,586,440	0	110,586,440	14.71
	JUMLAH PENDAPATAN 063010900KD BA(063) ES1(01) RIAU	751,605,000	110,586,440	0	110,586,440	14.71
null	Kode UAPPAW Tidak Ada					
672849	LOKA POM DI KOTA DUMAI	0	3,330,000	0	3,330,000	0
	JUMLAH PENDAPATAN null Kode UAPPAW Tidak Ada	0	3,330,000	0	3,330,000	
063011000K	BA(063) ES1(01) JAMBI					
432835	BALAI PENGAWAS OBAT DAN MAKANAN JAMBI	776,806,000	95,670,979	0	95,670,979	12.32
	JUMLAH PENDAPATAN 063011000KD BA(063) ES1(01) JAMBI	776,806,000	95,670,979	0	95,670,979	12.32
063011100K	BA(063) ES1(01) SUMATERA SELATAN					
432841	BALAI BESAR PENGAWAS OBAT DAN MAKANAN PALEMBANG	100,000,000	105,687,898	0	105,687,898	105.69
	JUMLAH PENDAPATAN 063011100KD BA(063) ES1(01) SUMATERA SELATAN	100,000,000	105,687,898	0	105,687,898	105.69
063011200K	BA(063) ES1(01) LAMPUNG					
432850	BALAI BESAR PENGAWAS OBAT DAN MAKANAN BANDAR LAMPUNG	374,700,000	51,388,369	0	51,388,369	13.71
	JUMLAH PENDAPATAN 063011200KD BA(063) ES1(01) LAMPUNG	374,700,000	51,388,369	0	51,388,369	13.71
063011300K	BA(063) ES1(01) KALIMANTAN BARAT					
432866	BALAI BESAR PENGAWAS OBAT DAN MAKANAN PONTIANAK	723,740,000	94,926,540	0	94,926,540	13.12
	JUMLAH PENDAPATAN 063011300KD BA(063) ES1(01) KALIMANTAN BARAT	723,740,000	94,926,540	0	94,926,540	13.12
063011400K	BA(063) ES1(01) KALIMANTAN TENGAH					
432872	BALAI BESAR PENGAWAS OBAT DAN MAKANAN DI PALANGKARAYA	423,454,000	62,668,673	0	62,668,673	14.8
	JUMLAH PENDAPATAN 063011400KD BA(063) ES1(01) KALIMANTAN TENGAH	423,454,000	62,668,673	0	62,668,673	14.8
063011500K	BA(063) ES1(01) KALIMANTAN SELATAN					
432881	BALAI BESAR PENGAWAS OBAT DAN MAKANAN BANJARMASIN	837,779,000	838,336,648	0	838,336,648	100.07

LAPORAN REALISASI ANGGARAN PENDAPATAN
TINGKAT KEMENTERIAN/LEMBAGA
MENURUT ESELON I / WILAYAH / SATUAN KERJA
UNTUK PERIODE YANG BERAKHIR 31 DESEMBER 2021
(dalam rupiah)

KEMENTERIAN NEGARA/LEMBAGA : 063

BADAN PENGAWAS OBAT DAN MAKANAN

Kode Lap : LRA.P.KL.2

Tanggal : 09/05/22 12:13

Halaman : 4

Prg ID : lap_lra_pen_org_kl --

KODE	URAIAN	ESTIMASI PENDAPATAN	REALISASI PENDAPATAN			% REALISASI PENDAPATAN
			PENDAPATAN	PENGEMBALIAN PENDAPATAN	PENDAPATAN NETTO	
1	2	3	4	5	6=4-5	7=6/3
	JUMLAH PENDAPATAN 063011500KD BA(063) ES1(01) KALIMANTAN SELATAN	837,779,000	838,336,648	0	838,336,648	100.07
063011600K	BA(063) ES1(01) KALIMANTAN TIMUR					
432897	BALAI BESAR PENGAWAS OBAT DAN MAKANAN SAMARINDA	249,906,000	108,857,113	0	108,857,113	43.56
	JUMLAH PENDAPATAN 063011600KD BA(063) ES1(01) KALIMANTAN TIMUR	249,906,000	108,857,113	0	108,857,113	43.56
063011700K	BA(063) ES1(01) SULAWESI UTARA					
432901	BALAI BESAR PENGAWAS OBAT DAN MAKANAN MANADO	145,470,000	16,226,053	0	16,226,053	11.15
	JUMLAH PENDAPATAN 063011700KD BA(063) ES1(01) SULAWESI UTARA	145,470,000	16,226,053	0	16,226,053	11.15
null	Kode UAPPAW Tidak Ada					
432917	BALAI PENGAWAS OBAT DAN MAKANAN PALU	96,141,000	56,200,238	0	56,200,238	58.46
	JUMLAH PENDAPATAN null Kode UAPPAW Tidak Ada	96,141,000	56,200,238	0	56,200,238	58.46
063011900K	BA(063) ES1(01) SULAWESI SELATAN					
432923	BALAI BESAR PENGAWAS OBAT DAN MAKANAN MAKASSAR	135,860,000	120,614,396	0	120,614,396	88.78
	JUMLAH PENDAPATAN 063011900KD BA(063) ES1(01) SULAWESI SELATAN	135,860,000	120,614,396	0	120,614,396	88.78
063012000K	BA(063) ES1(01) SULAWESI TENGGARA					
432932	BALAI PENGAWAS OBAT DAN MAKANAN KENDARI	66,358,000	20,754,039	0	20,754,039	31.28
	JUMLAH PENDAPATAN 063012000KD BA(063) ES1(01) SULAWESI TENGGARA	66,358,000	20,754,039	0	20,754,039	31.28
063012100K	BA(063) ES1(01) MALUKU					
432948	BALAI PENGAWAS OBAT DAN MAKANAN AMBON	101,764,000	97,906,561	0	97,906,561	96.21
	JUMLAH PENDAPATAN 063012100KD BA(063) ES1(01) MALUKU	101,764,000	97,906,561	0	97,906,561	96.21
null	Kode UAPPAW Tidak Ada					
672854	LOKA POM DI KABUPATEN KEPULAUAN TANIMBAR	0	5,409,000	0	5,409,000	0
	JUMLAH PENDAPATAN null Kode UAPPAW Tidak Ada	0	5,409,000	0	5,409,000	
063012200K	BA(063) ES1(01) BALI					

LAPORAN REALISASI ANGGARAN PENDAPATAN
TINGKAT KEMENTERIAN/LEMBAGA
MENURUT ESELON I / WILAYAH / SATUAN KERJA
UNTUK PERIODE YANG BERAKHIR 31 DESEMBER 2021
(dalam rupiah)

KEMENTERIAN NEGARA/LEMBAGA

: 063

BADAN PENGAWAS OBAT DAN MAKANAN

Kode Lap : LRA.P.KL.2

Tanggal : 09/05/22 12:13

Halaman : 5

Prg ID : lap_lra_pen_org_kl --

KODE	URAIAN	ESTIMASI PENDAPATAN	REALISASI PENDAPATAN			% REALISASI PENDAPATAN
			PENDAPATAN	PENGEMBALIAN PENDAPATAN	PENDAPATAN NETTO	
1	2	3	4	5	6=4-5	7=6/3
432954	BALAI BESAR PENGAWAS OBAT DAN MAKANAN DENPASAR	345,482,000	115,036,612	0	115,036,612	33.3
	JUMLAH PENDAPATAN 063012200KD BA(063) ES1(01) BALI	345,482,000	115,036,612	0	115,036,612	33.3
063012300K	BA(063) ES1(01) NUSA TENGGARA BARAT					
432960	BALAI BESAR PENGAWAS OBAT DAN MAKANAN MATARAM	471,106,000	56,697,976	0	56,697,976	12.04
	JUMLAH PENDAPATAN 063012300KD BA(063) ES1(01) NUSA TENGGARA BARAT	471,106,000	56,697,976	0	56,697,976	12.04
063012400K	BA(063) ES1(01) NUSA TENGGARA TIMUR					
432979	BALAI PENGAWAS OBAT DAN MAKANAN KUPANG	234,947,000	76,575,524	0	76,575,524	32.59
	JUMLAH PENDAPATAN 063012400KD BA(063) ES1(01) NUSA TENGGARA TIMUR	234,947,000	76,575,524	0	76,575,524	32.59
null	Kode UAPPAW Tidak Ada					
672853	LOKA POM DI KABUPATEN ENDE	0	2,148,327	0	2,148,327	0
	JUMLAH PENDAPATAN null Kode UAPPAW Tidak Ada	0	2,148,327	0	2,148,327	
063012500K	BA(063) ES1(01) PAPUA					
432985	BALAI BESAR PENGAWAS OBAT DAN MAKANAN JAYAPURA	222,787,000	200,884,734	0	200,884,734	90.17
	JUMLAH PENDAPATAN 063012500KD BA(063) ES1(01) PAPUA	222,787,000	200,884,734	0	200,884,734	90.17
063012600K	BA(063) ES1(01) BENGKULU					
432991	BALAI PENGAWAS OBAT DAN MAKANAN BENGKULU	241,437,000	49,815,367	0	49,815,367	20.63
	JUMLAH PENDAPATAN 063012600KD BA(063) ES1(01) BENGKULU	241,437,000	49,815,367	0	49,815,367	20.63
063012800K	BA(063) ES1(01) MALUKU UTARA					
419508	BALAI PENGAWAS OBAT DAN MAKANAN SOFIFI	0	5,137,251	0	5,137,251	0
	JUMLAH PENDAPATAN 063012800KD BA(063) ES1(01) MALUKU UTARA	0	5,137,251	0	5,137,251	
063012900K	BA(063) ES1(01) BANTEN					
672821	BALAI BESAR PENGAWAS OBAT DAN MAKANAN DI SERANG	108,338,000	52,393,468	0	52,393,468	48.36
	JUMLAH PENDAPATAN 063012900KD BA(063) ES1(01) BANTEN	108,338,000	52,393,468	0	52,393,468	48.36

LAPORAN REALISASI ANGGARAN PENDAPATAN
TINGKAT KEMENTERIAN/LEMBAGA
MENURUT ESELON I / WILAYAH / SATUAN KERJA
UNTUK PERIODE YANG BERAKHIR 31 DESEMBER 2021
(dalam rupiah)

KEMENTERIAN NEGARA/LEMBAGA

: 063

BADAN PENGAWAS OBAT DAN MAKANAN

Kode Lap : LRA.P.KL.2

Tanggal : 09/05/22 12:13

Halaman : 6

Prg ID : lap_lra_pen_org_kl --

KODE	URAIAN	ESTIMASI PENDAPATAN	REALISASI PENDAPATAN			% REALISASI PENDAPATAN
			PENDAPATAN	PENGEMBALIAN PENDAPATAN	PENDAPATAN NETTO	
1	2	3	4	5	6=4-5	7=6/3
063013000K	BA(063) ES1(01) BANGKA BELITUNG					
672842	BALAI PENGAWAS OBAT DAN MAKANAN DI PANGKAL PINANG	63,903,000	11,652,996	0	11,652,996	18.24
	JUMLAH PENDAPATAN 063013000KD BA(063) ES1(01) BANGKA BELITUNG	63,903,000	11,652,996	0	11,652,996	18.24
063013100K	BA(063) ES1(01) GORONTALO					
672859	BALAI PENGAWAS OBAT DAN MAKANAN DI GORONTALO	193,489,000	25,633,308	0	25,633,308	13.25
	JUMLAH PENDAPATAN 063013100KD BA(063) ES1(01) GORONTALO	193,489,000	25,633,308	0	25,633,308	13.25
063013200K	BA(063) ES1(01) KEPULAUAN RIAU					
672838	BALAI PENGAWAS OBAT DAN MAKANAN DI BATAM	382,454,000	35,993,576	0	35,993,576	9.41
	JUMLAH PENDAPATAN 063013200KD BA(063) ES1(01) KEPULAUAN RIAU	382,454,000	35,993,576	0	35,993,576	9.41
063013300K	BA(063) ES1(01) PAPUA BARAT					
689071	BALAI PENGAWAS OBAT DAN MAKANAN DI MANOKWARI	60,293,000	38,555,645	0	38,555,645	63.95
	JUMLAH PENDAPATAN 063013300KD BA(063) ES1(01) PAPUA BARAT	60,293,000	38,555,645	0	38,555,645	63.95
null	Kode UAPPAW Tidak Ada					
419578	BALAI PENGAWAS OBAT DAN MAKANAN MAMUJU	0	89,619,614	0	89,619,614	0
	JUMLAH PENDAPATAN null Kode UAPPAW Tidak Ada	0	89,619,614	0	89,619,614	
	JUMLAH PENDAPATAN 01 BADAN PENGAWAS OBAT DAN MAKANAN	168,717,660,000	229,230,711,354	31,006,711	229,199,704,643	135.87
	JUMLAH PENDAPATAN	168,717,660,000	229,230,711,354	31,006,711	229,199,704,643	135.87

LAPORAN TIDAK ADA

LAPORAN TIDAK ADA

LAPORAN REALISASI ANGGARAN BELANJA
TINGKAT KEMENTERIAN/LEMBAGA
MENURUT NOMOR REGISTER / JENIS BELANJA / AKUN
S.D BULAN DESEMBER 2021

KEMENTERIAN NEGARA/LEMBAGA : 063

BADAN PENGAWAS OBAT DAN MAKANAN

Kode Lap : LRA.B.S.

Tanggal : 09/05/22 12:14

Halaman : 1

Prg ID : lap_lra_bel_phIn_akun_kl --

KODE	URAIAN	ANGGARAN SEMULA	ANGGARAN SETELAH REVISI	REALISASI BELANJA			% REALISASI ANGGARAN	SISA ANGGARAN
				BELANJA	PENGEMBALIAN BELANJA	BELANJA NETTO		
1	2	3	4	5	6	7=5+6	8=5/4	9=4-7

LAPORAN REALISASI ANGGARAN BELANJA DALAM RANGKA COVID-19
TINGKAT KEMENTERIAN NEGARA/LEMBAGA
MENURUT JENIS BELANJA / AKUN
UNTUK PERIODE YANG BERAKHIR 31 DESEMBER 2021

Kode Lap : LRA.B.KL.1
Tanggal : 09/05/22 12:13
Halaman : 1
Prg ID : lap_lra_bel_akun_covid_kl --

KEMENTERIAN NEGARA/LEMBAGA : 063 BADAN PENGAWAS OBAT DAN MAKANAN

KODE	URAIAN	ANGGARAN SEMULA	ANGGARAN SETELAH REVISI	REALISASI BELANJA			% REALISASI ANGGARAN	SISA ANGGARAN
				BELANJA	PENGEMBALIAN BELANJA	BELANJA NETTO		
1	2	3	4	5	6	7=5-6	8=5/4	9=4-7
52	BELANJA BARANG							
5211	Belanja Barang Operasional							
521131	Belanja Barang Operasional - Penanganan Pandemi COVID-19	8,887,900,000	13,159,588,000	12,930,489,301	3,651,045	12,926,838,256	98.26	232,749,744
	JUMLAH SUB KELOMPOK BELANJA 5211	8,887,900,000	13,159,588,000	12,930,489,301	3,651,045	12,926,838,256	98.26	232,749,744
5212	Belanja Barang Non Operasional							
521241	Belanja Barang Non Operasional - Penanganan Pandemi COVID-19	3,218,492,000	7,995,587,000	7,916,574,226	0	7,916,574,226	99.01	79,012,774
	JUMLAH SUB KELOMPOK BELANJA 5212	3,218,492,000	7,995,587,000	7,916,574,226	0	7,916,574,226	99.01	79,012,774
5218	Belanja Barang Persediaan							
521841	Belanja Barang Persediaan - Penanganan Pandemi COVID-19	1,880,333,000	3,350,090,000	3,241,151,840	0	3,241,151,840	96.75	108,938,160
	JUMLAH SUB KELOMPOK BELANJA 5218	1,880,333,000	3,350,090,000	3,241,151,840	0	3,241,151,840	96.75	108,938,160
5221	Belanja Jasa							
522192	Belanja Jasa - Penanganan Pandemi COVID-19	5,404,686,000	9,120,331,000	8,924,271,087	3,576,000	8,920,695,087	97.85	199,635,913
	JUMLAH SUB KELOMPOK BELANJA 5221	5,404,686,000	9,120,331,000	8,924,271,087	3,576,000	8,920,695,087	97.85	199,635,913
5231	Belanja Pemeliharaan							
523114	Belanja Pemeliharaan Gedung dan Bangunan - Penanganan Pandemi COVID-19	0	175,000,000	171,373,838	0	171,373,838	97.93	3,626,162
	JUMLAH SUB KELOMPOK BELANJA 5231	0	175,000,000	171,373,838	0	171,373,838	97.93	3,626,162
5241	Belanja Perjalanan Dalam Negeri							
524115	Belanja Perjalanan Dinas - Penanganan Pandemi COVID-19	247,580,000	335,807,000	334,211,259	550,000	333,661,259	99.52	2,145,741
	JUMLAH SUB KELOMPOK BELANJA 5241	247,580,000	335,807,000	334,211,259	550,000	333,661,259	99.52	2,145,741
	JUMLAH KELOMPOK BELANJA 52	19,638,991,000	34,136,403,000	33,518,071,551	7,777,045	33,510,294,506	98.19	626,108,494
53	BELANJA MODAL							
5321	Belanja Modal Peralatan dan Mesin							
532119	Belanja Modal Peralatan dan Mesin - Penanganan Pandemi COVID-19	45,907,197,000	37,594,201,000	37,555,495,436	437,000	37,555,058,436	99.9	39,142,564
	JUMLAH SUB KELOMPOK BELANJA 5321	45,907,197,000	37,594,201,000	37,555,495,436	437,000	37,555,058,436	99.9	39,142,564
5331	Belanja Modal Gedung dan Bangunan							
533119	Belanja Modal Gedung dan Bangunan - Penanganan Pandemi COVID-19	0	56,500,000	54,815,300	0	54,815,300	97.02	1,684,700
	JUMLAH SUB KELOMPOK BELANJA 5331	0	56,500,000	54,815,300	0	54,815,300	97.02	1,684,700
	JUMLAH KELOMPOK BELANJA 53	45,907,197,000	37,650,701,000	37,610,310,736	437,000	37,609,873,736	99.89	40,827,264
	JUMLAH BELANJA	65,546,188,000	71,787,104,000	71,128,382,287	8,214,045	71,120,168,242	99.08	666,935,758

LAPORAN REALISASI ANGGARAN BELANJA
TINGKAT KEMENTERIAN/LEMBAGA
MENURUT SUMBER DANA / JENIS BELANJA / AKUN
S.D BULAN DESEMBER 2021

KEMENTERIAN : 063 BADAN PENGAWAS OBAT DAN MAKANAN

Kode Lap : LRA.B.S.

Tanggal : 09/05/22 12:13

Halaman : 1

Prg ID : lap_lra_sd_jb_akun_kl --rekon17

KODE	URAIAN	ANGGARAN SEMULA	ANGGARAN SETELAH REVISI	REALISASI BELANJA			% REALISASI ANGGARAN	SISA ANGGARAN
				BELANJA	PENGEMBALIAN BELANJA	BELANJA NETTO		
1	2	3	4	5	6	7=5-6	8=5/4	9=4-7
01	RUPIAH MURNI							
51	BELANJA PEGAWAI							
511111	Belanja Gaji Pokok PNS	208,393,827,000	221,317,055,000	220,917,138,406	55,066,060	220,862,072,346	99.82	454,982,654
511119	Belanja Pembulatan Gaji PNS	63,362,000	8,219,000	3,594,867	52,396	3,542,471	43.74	4,676,529
511121	Belanja Tunj. Suami/Istri PNS	16,732,470,000	13,088,522,000	13,047,205,814	10,709,750	13,036,496,064	99.68	52,025,936
511122	Belanja Tunj. Anak PNS	3,662,360,000	3,605,767,000	3,576,125,399	1,200,574	3,574,924,825	99.18	30,842,175
511123	Belanja Tunj. Struktural PNS	6,118,012,000	7,368,593,000	7,312,545,000	270,300,683	7,042,244,317	99.24	326,348,683
511124	Belanja Tunj. Fungsional PNS	17,725,032,000	26,447,948,000	26,344,017,000	118,441,309	26,225,575,691	99.61	222,372,309
511125	Belanja Tunj. PPh PNS	829,828,000	1,210,276,000	1,168,098,000	304	1,168,097,696	96.52	42,178,304
511126	Belanja Tunj. Beras PNS	10,269,014,000	11,258,746,000	11,203,721,480	1,738,080	11,201,983,400	99.51	56,762,600
511129	Belanja Uang Makan PNS	38,220,809,000	34,906,257,000	33,773,797,000	16,132,350	33,757,664,650	96.76	1,148,592,350
511138	Belanja Tunjangan Khusus Papua PNS	867,270,000	856,970,000	855,945,000	1,050,000	854,895,000	99.88	2,075,000
511151	Belanja Tunjangan Umum PNS	5,530,069,000	2,445,503,000	2,394,950,000	228,597,925	2,166,352,075	97.93	279,150,925
511221	Belanja Tunj. Suami/Istri TNI/POLRI	100,000,000	0	0	0	0	0	0
512211	Belanja Uang Lembur	6,446,370,000	2,747,310,000	2,452,636,000	1,064,000	2,451,572,000	89.27	295,738,000
512411	Belanja Pegawai (Tunjangan Khusus/ Kegiatan)	347,642,601,000	312,974,395,000	310,549,906,674	272,984,511	310,276,922,163	99.23	2,697,472,837
	JUMLAH BELANJA PEGAWAI	662,601,024,000	638,235,561,000	633,599,680,640	977,337,942	632,622,342,698	99.27	3,658,542,418
52	BELANJA BARANG							
521111	Belanja Keperluan Perkantoran	96,572,169,000	98,404,061,000	98,193,666,201	30,298,358	98,163,367,843	99.79	240,693,157
521113	Belanja Penambah Daya Tahan Tubuh	6,186,054,000	10,844,939,000	10,823,562,519	0	10,823,562,519	99.8	21,376,481
521114	Belanja Pengiriman Surat Dinas Pos Pusat	2,381,286,000	1,498,969,000	1,427,027,644	1,140,500	1,425,887,144	95.2	73,081,856
521115	Belanja Honor Operasional Satuan Kerja	17,530,203,000	16,675,344,000	16,618,444,465	35,273,300	16,583,171,165	99.66	92,172,835
521119	Belanja Barang Operasional Lainnya	3,505,830,000	2,251,071,000	2,218,141,876	0	2,218,141,876	98.54	32,929,124
521131	Belanja Barang Operasional - Penanganan Pandemi COVID-19	8,080,608,000	11,093,287,000	10,872,346,628	3,651,045	10,868,695,583	98.01	224,591,417
521211	Belanja Bahan	98,495,921,000	66,309,154,000	65,815,741,579	3,121,565	65,812,620,014	99.26	496,533,986
521213	Belanja Honor Output Kegiatan	10,090,240,000	8,786,066,000	8,680,600,000	44,488,150	8,636,111,850	98.8	149,954,150
521219	Belanja Barang Non Operasional Lainnya	37,501,035,000	27,819,332,000	27,757,942,740	18,300,905	27,739,641,835	99.78	79,690,165
521241	Belanja Barang Non Operasional - Penanganan Pandemi COVID-19	2,131,462,000	5,628,664,000	5,554,347,482	0	5,554,347,482	98.68	74,316,518
521811	Belanja Barang Persediaan Barang Konsumsi	66,986,080,000	60,752,269,000	60,475,916,233	3,568,400	60,472,347,833	99.55	279,921,167
521813	Belanja Barang Persediaan Pita Cukai, Meterai dan Leges	18,190,000	564,000	420,000	0	420,000	74.47	144,000
521841	Belanja Barang Persediaan - Penanganan Pandemi COVID-19	1,154,370,000	2,298,135,000	2,235,611,697	0	2,235,611,697	97.28	62,523,303
522111	Belanja Langganan Listrik	33,267,077,000	30,353,973,000	30,237,763,578	0	30,237,763,578	99.62	116,209,422
522112	Belanja Langganan Telepon	2,302,236,000	1,106,143,000	1,087,589,216	4,816,940	1,082,772,276	98.32	23,370,724
522113	Belanja Langganan Air	1,394,620,000	716,370,000	699,169,525	4,068,070	695,101,455	97.6	21,268,545
522119	Belanja Langganan Daya dan Jasa Lainnya	1,154,120,000	1,159,645,000	1,155,829,777	0	1,155,829,777	99.67	3,815,223
522121	Belanja Jasa Pos dan Giro	20,110,000	1,760,000	1,753,500	0	1,753,500	99.63	6,500
522131	Belanja Jasa Konsultan	11,854,831,000	8,562,924,000	8,551,059,012	0	8,551,059,012	99.86	11,864,988
522141	Belanja Sewa	36,376,671,000	32,547,293,000	32,418,519,262	27,715,104	32,390,804,158	99.6	156,488,842
522151	Belanja Jasa Profesi	27,379,776,000	20,703,410,000	20,494,832,689	5,400,800	20,489,431,889	98.99	213,978,111

**LAPORAN REALISASI ANGGARAN BELANJA
TINGKAT KEMENTERIAN/LEMBAGA
MENURUT SUMBER DANA / JENIS BELANJA / AKUN
S.D BULAN DESEMBER 2021**

KEMENTERIAN : 063 BADAN PENGAWAS OBAT DAN MAKANAN

Kode Lap : LRA.B.S.

Tanggal : 09/05/22 12:13

Halaman : 2

Prg ID : lap_lra_sd_jb_akun_kl --rekon17

KODE	URAIAN	ANGGARAN SEMULA	ANGGARAN SETELAH REVISI	REALISASI BELANJA			% REALISASI ANGGARAN	SISA ANGGARAN
				BELANJA	PENGEMBALIAN BELANJA	BELANJA NETTO		
1	2	3	4	5	6	7=5-6	8=5/4	9=4-7
522191	Belanja Jasa Lainnya	68,030,171,000	54,804,709,000	54,703,599,627	32,802,981	54,670,796,646	99.82	133,912,354
522192	Belanja Jasa - Penanganan Pandemi COVID-19	5,157,606,000	8,360,700,000	8,183,306,546	3,576,000	8,179,730,546	97.88	180,969,454
523111	Belanja Pemeliharaan Gedung dan Bangunan	14,791,988,000	14,114,931,000	14,049,110,923	1,825,625	14,047,285,298	99.53	67,645,702
523113	Belanja Asuransi Gedung dan Bangunan	175,000,000	99,928,000	99,927,249	0	99,927,249	100	751
523114	Belanja Pemeliharaan Gedung dan Bangunan - Penanganan Pandemi COVID-19	0	115,000,000	111,852,838	0	111,852,838	97.26	3,147,162
523119	Belanja Pemeliharaan Gedung dan Bangunan Lainnya	311,736,000	196,295,000	195,806,720	0	195,806,720	99.75	488,280
523121	Belanja Pemeliharaan Peralatan dan Mesin	28,847,774,000	27,876,174,000	27,649,446,344	20,012,569	27,629,433,775	99.19	246,740,225
523123	Belanja Barang Persediaan Pemeliharaan Peralatan dan Mesin	5,407,625,000	5,868,811,000	5,827,597,121	0	5,827,597,121	99.3	41,213,879
523129	Belanja Pemeliharaan Peralatan dan Mesin Lainnya	480,110,000	322,780,000	320,332,574	0	320,332,574	99.24	2,447,426
523133	Belanja Pemeliharaan Jaringan	765,722,000	808,161,000	804,160,359	0	804,160,359	99.5	4,000,641
523199	Belanja Pemeliharaan Lainnya	1,804,000,000	1,813,260,000	1,813,259,500	0	1,813,259,500	100	500
524111	Belanja Perjalanan Biasa	160,414,214,000	119,852,808,000	119,442,293,854	959,154,063	118,483,139,791	99.66	1,369,668,209
524113	Belanja Perjalanan Dinas Dalam Kota	29,380,633,000	23,702,730,000	23,483,135,292	4,655,000	23,478,480,292	99.07	224,249,708
524114	Belanja Perjalanan Dinas Paket Meeting Dalam Kota	50,250,175,000	32,208,393,000	32,091,526,062	90,389,319	32,001,136,743	99.64	207,256,257
524115	Belanja Perjalanan Dinas - Penanganan Pandemi COVID-19	86,660,000	239,607,000	238,138,188	550,000	237,588,188	99.39	2,018,812
524119	Belanja Perjalanan Dinas Paket Meeting Luar Kota	77,806,695,000	49,552,303,000	49,832,146,275	607,359,254	49,224,787,021	100.56	327,515,979
524211	Belanja Perjalanan Biasa - Luar Negeri	1,678,440,000	182,624,000	185,399,389	2,776,836	182,622,553	101.52	1,447
524219	Belanja Perjalanan Lainnya - Luar Negeri	7,186,079,000	2,160,473,000	2,160,462,948	2,860,394	2,157,602,554	100	2,870,446
	JUMLAH BELANJA BARANG	916,957,517,000	749,793,060,000	746,511,787,432	1,907,805,178	744,603,982,254	99.56	1,373,467,390
53	BELANJA MODAL							
531111	Belanja Modal Tanah	800,000,000	900,000	0	0	0	0	900,000
531112	Belanja Modal Pembebasan Tanah	0	5,000,000	4,339,120	0	4,339,120	86.78	660,880
531114	Belanja Modal Pembuatan Sertifikat Tanah	9,000,000	41,331,000	31,146,850	0	31,146,850	75.36	10,184,150
531115	Belanja Modal Pengukuran dan Pematangan Tanah	5,459,996,000	714,025,000	714,019,560	0	714,019,560	100	5,440
531117	Belanja Modal Perjalanan Pengadaan Tanah	0	4,930,000	4,201,764	0	4,201,764	85.23	728,236
532111	Belanja Modal Peralatan dan Mesin	216,212,759,000	194,347,458,000	194,050,852,815	600,500	194,050,252,315	99.85	297,205,685
532119	Belanja Modal Peralatan dan Mesin - Penanganan Pandemi COVID-19	45,907,197,000	37,594,201,000	37,555,495,436	437,000	37,555,058,436	99.9	39,142,564
532121	Belanja Penambahan Nilai Peralatan dan Mesin	8,231,259,000	8,400,385,000	8,399,780,190	0	8,399,780,190	99.99	604,810
533111	Belanja Modal Gedung dan Bangunan	30,574,595,000	23,258,641,000	20,642,753,129	1,305,000	20,641,448,129	88.75	2,617,192,871
533115	Belanja Modal Perencanaan dan Pengawasan Gedung dan Bangunan	50,000,000	115,946,000	115,945,200	0	115,945,200	100	800
533119	Belanja Modal Gedung dan Bangunan - Penanganan Pandemi COVID-19	0	56,500,000	54,815,300	0	54,815,300	97.02	1,684,700
533121	Belanja Penambahan Nilai Gedung dan Bangunan	75,904,405,000	49,462,655,000	48,631,122,661	1,511,518	48,629,611,143	98.32	833,043,857
534131	Belanja Modal Jaringan	0	1,404,116,000	1,404,048,225	0	1,404,048,225	100	67,775
534161	Belanja Penambahan Nilai Jaringan	0	271,817,000	267,929,675	0	267,929,675	98.57	3,887,325
536111	Belanja Modal Lainnya	5,044,534,000	1,967,836,000	1,954,558,710	0	1,954,558,710	99.33	13,277,290
536121	Belanja Penambahan Nilai Aset Tetap Lainnya dan/atau Aset Lainnya	8,292,880,000	5,765,324,000	5,753,679,471	0	5,753,679,471	99.8	11,644,529

**LAPORAN REALISASI ANGGARAN BELANJA
TINGKAT KEMENTERIAN/LEMBAGA
MENURUT SUMBER DANA / JENIS BELANJA / AKUN
S.D BULAN DESEMBER 2021**

KEMENTERIAN

: 063 BADAN PENGAWAS OBAT DAN MAKANAN

Kode Lap : LRA.B.S.

Tanggal : 09/05/22 12:13

Halaman : 3

Prg ID : lap_lra_sd_jb_akun_kl --rekon17

KODE	URAIAN	ANGGARAN SEMULA	ANGGARAN SETELAH REVISI	REALISASI BELANJA			% REALISASI ANGGARAN	SISA ANGGARAN
				BELANJA	PENGEMBALIAN BELANJA	BELANJA NETTO		
1	2	3	4	5	6	7=5-6	8=5/4	9=4-7
	JUMLAH BELANJA MODAL	396,486,625,000	323,411,065,000	319,584,688,106	3,854,018	319,580,834,088	98.82	3,822,522,876
	JUMLAH RUPIAH MURNI	1,976,045,166,000	1,711,439,686,000	1,699,696,156,178	2,888,997,138	1,696,807,159,040	99.31	8,854,532,684
04	PNBP							
52	BELANJA BARANG							
521111	Belanja Keperluan Perkantoran	116,774,000	185,990,000	185,312,512	0	185,312,512	99.64	677,488
521113	Belanja Penambah Daya Tahan Tubuh	245,640,000	975,923,000	975,529,520	0	975,529,520	99.96	393,480
521114	Belanja Pengiriman Surat Dinas Pos Pusat	35,016,000	31,429,000	30,436,640	0	30,436,640	96.84	992,360
521115	Belanja Honor Operasional Satuan Kerja	1,900,700,000	1,727,675,000	1,706,567,000	7,399,250	1,699,167,750	98.78	28,507,250
521119	Belanja Barang Operasional Lainnya	80,000,000	184,277,000	183,612,752	0	183,612,752	99.64	664,248
521131	Belanja Barang Operasional - Penanganan Pandemi COVID-19	807,292,000	2,066,301,000	2,058,142,673	0	2,058,142,673	99.61	8,158,327
521211	Belanja Bahan	7,181,858,000	6,031,550,000	5,942,207,469	0	5,942,207,469	98.52	89,342,531
521213	Belanja Honor Output Kegiatan	5,611,400,000	4,810,383,000	4,740,853,252	13,403,750	4,727,449,502	98.55	82,933,498
521219	Belanja Barang Non Operasional Lainnya	1,255,793,000	1,414,733,000	1,411,287,601	3,750,000	1,407,537,601	99.76	7,195,399
521241	Belanja Barang Non Operasional - Penanganan Pandemi COVID-19	1,087,030,000	2,366,923,000	2,362,226,744	0	2,362,226,744	99.8	4,696,256
521811	Belanja Barang Persediaan Barang Konsumsi	12,487,100,000	12,541,407,000	12,416,983,434	1,606,000	12,415,377,434	99.01	126,029,566
521841	Belanja Barang Persediaan - Penanganan Pandemi COVID-19	725,963,000	1,051,955,000	1,005,540,143	0	1,005,540,143	95.59	46,414,857
522112	Belanja Langganan Telepon	5,400,000	5,400,000	4,807,539	0	4,807,539	89.03	592,461
522119	Belanja Langganan Daya dan Jasa Lainnya	1,350,000	6,375,000	6,374,131	0	6,374,131	99.99	869
522131	Belanja Jasa Konsultan	125,000,000	272,820,000	271,970,000	0	271,970,000	99.69	850,000
522141	Belanja Sewa	309,704,000	476,318,000	474,232,522	0	474,232,522	99.56	2,085,478
522151	Belanja Jasa Profesi	5,004,027,000	5,218,210,000	5,208,300,000	0	5,208,300,000	99.81	9,910,000
522191	Belanja Jasa Lainnya	8,068,733,000	9,133,516,000	9,121,905,520	39,827,877	9,082,077,643	99.87	51,438,357
522192	Belanja Jasa - Penanganan Pandemi COVID-19	247,080,000	759,631,000	740,964,541	0	740,964,541	97.54	18,666,459
523111	Belanja Pemeliharaan Gedung dan Bangunan	0	10,000,000	10,000,000	0	10,000,000	100	0
523114	Belanja Pemeliharaan Gedung dan Bangunan - Penanganan Pandemi COVID-19	0	60,000,000	59,521,000	0	59,521,000	99.2	479,000
523121	Belanja Pemeliharaan Peralatan dan Mesin	1,687,120,000	2,448,279,000	2,422,066,614	0	2,422,066,614	98.93	26,212,386
523123	Belanja Barang Persediaan Pemeliharaan Peralatan dan Mesin	6,732,310,000	6,846,921,000	6,839,399,995	0	6,839,399,995	99.89	7,521,005
523199	Belanja Pemeliharaan Lainnya	25,000,000	0	0	0	0	0	0
524111	Belanja Perjalanan Biasa	12,210,240,000	10,178,743,000	10,177,724,384	96,412,386	10,081,311,998	99.99	97,431,002
524113	Belanja Perjalanan Dinas Dalam Kota	1,242,010,000	1,238,355,000	1,212,510,000	0	1,212,510,000	97.91	25,845,000
524114	Belanja Perjalanan Dinas Paket Meeting Dalam Kota	6,921,730,000	4,012,872,000	3,997,006,170	587,500	3,996,418,670	99.6	16,453,330
524115	Belanja Perjalanan Dinas - Penanganan Pandemi COVID-19	160,920,000	96,200,000	96,073,071	0	96,073,071	99.87	126,929
524119	Belanja Perjalanan Dinas Paket Meeting Luar Kota	10,215,280,000	9,122,218,000	9,122,814,620	13,323,720	9,109,490,900	100.01	12,727,100
524211	Belanja Perjalanan Biasa - Luar Negeri	576,946,000	226,800,000	226,799,199	0	226,799,199	100	801
524219	Belanja Perjalanan Lainnya - Luar Negeri	541,577,000	382,160,000	381,878,149	785,314	381,092,835	99.93	1,067,165
	JUMLAH BELANJA BARANG	85,608,993,000	83,883,364,000	83,393,047,195	177,095,797	83,215,951,398	99.42	313,221,008
53	BELANJA MODAL							
532111	Belanja Modal Peralatan dan Mesin	5,782,140,000	6,304,889,000	6,287,508,761	0	6,287,508,761	99.72	17,380,239

LAPORAN REALISASI ANGGARAN BELANJA
TINGKAT KEMENTERIAN/LEMBAGA
MENURUT SUMBER DANA / JENIS BELANJA / AKUN
S.D BULAN DESEMBER 2021

KEMENTERIAN : 063 BADAN PENGAWAS OBAT DAN MAKANAN

Kode Lap : LRA.B.S.
Tanggal : 09/05/22 12:13
Halaman : 4
Prg ID : lap_lra_sd_jb_akun_kl --rekon17

KODE	URAIAN	ANGGARAN SEMULA	ANGGARAN SETELAH REVISI	REALISASI BELANJA			% REALISASI ANGGARAN	SISA ANGGARAN
				BELANJA	PENGEMBALIAN BELANJA	BELANJA NETTO		
1	2	3	4	5	6	7=5-6	8=5/4	9=4-7
532121	Belanja Penambahan Nilai Peralatan dan Mesin	777,960,000	575,541,000	575,540,100	0	575,540,100	100	900
533121	Belanja Penambahan Nilai Gedung dan Bangunan	0	1,253,000,000	1,251,743,900	0	1,251,743,900	99.9	1,256,100
536111	Belanja Modal Lainnya	328,000,000	284,874,000	284,803,200	0	284,803,200	99.98	70,800
536121	Belanja Penambahan Nilai Aset Tetap Lainnya dan/atau Aset Lainnya	193,120,000	388,545,000	388,384,000	0	388,384,000	99.96	161,000
	JUMLAH BELANJA MODAL	7,081,220,000	8,806,849,000	8,787,979,961	0	8,787,979,961	99.79	18,869,039
	JUMLAH PNBP	92,690,213,000	92,690,213,000	92,181,027,156	177,095,797	92,003,931,359	99.45	332,090,047
11	HIBAH LANGSUNG LUAR NEGERI							
52	BELANJA BARANG							
521119	Belanja Barang Operasional Lainnya	0	89,959,000	89,957,438	0	89,957,438	100	1,562
521211	Belanja Bahan	0	106,441,000	106,433,410	0	106,433,410	99.99	7,590
521213	Belanja Honor Output Kegiatan	0	12,350,000	12,350,000	0	12,350,000	100	0
522151	Belanja Jasa Profesi	0	111,900,000	111,900,000	0	111,900,000	100	0
522191	Belanja Jasa Lainnya	0	103,880,000	103,880,000	0	103,880,000	100	0
524114	Belanja Perjalanan Dinas Paket Meeting Dalam Kota	0	207,256,000	207,256,000	0	207,256,000	100	0
	JUMLAH BELANJA BARANG	0	631,786,000	631,776,848	0	631,776,848	100	9,152
	JUMLAH HIBAH LANGSUNG LUAR NEGERI	0	631,786,000	631,776,848	0	631,776,848	100	9,152
	TOTAL	2,068,735,379,000	1,804,761,685,000	1,792,508,960,182	3,066,092,935	1,789,442,867,247	99.32	9,186,631,883

LAPORAN REALISASI ANGGARAN BELANJA
TINGKAT KEMENTERIAN/LEMBAGA
MENURUT NOMOR REGISTER / PROGRAM / KEGIATAN
S.D BULAN DESEMBER 2021

KEMENTERIAN NEGARA/LEMBAGA

: 063

BADAN PENGAWAS OBAT DAN MAKANAN

Kode Lap : LRA.B.S.

Tanggal : 09/05/22 12:14

Halaman : 1

Prg ID : lap_lra_bel_phln_pkeg_kl --

KODE	URAIAN	ANGGARAN SEMULA	ANGGARAN SETELAH REVISI	REALISASI BELANJA			% REALISASI ANGGARAN	SISA ANGGARAN
				BELANJA	PENGEMBALIAN BELANJA	BELANJA NETTO		
1	2	3	4	5	6	7=5+6	8=5/4	9=4-7